



STADT EBERSBERG

Haushaltssatzung mit Haushaltsplan für das Jahr 2026



Stadt Ebersberg

Haushaltssatzung mit Haushaltsplan 2026

Inhaltsverzeichnis:

I. Haushaltssatzung

II. Haushaltsplan

1. Gesamtplan

- a) Verwaltungshaushalt, Vermögenshaushalt
- b) Haushaltsquerschnitt
- c) Gruppierungsübersicht
- d) Übersicht über die dauernde Leistungsfähigkeit
- e) Deckungs- und Zweckbindungsvermerke

2. Einzelpläne

- a) Verwaltungshaushalt
- b) Vermögenshaushalt

3. Stellenplan

III. Anlagen zum Haushaltsplan

- 1. Vorbericht
- 2. Übersicht über die Verpflichtungsermächtigungen
- 3. Übersicht über die Schulden
- 4. Übersicht über die Rücklagen
- 5. Finanzplanung:
 - a) Einnahmen und Ausgaben nach Arten
 - b) Investitionen nach Aufgaben
 - c) Investitionsprogramm
 - d) Übersicht über die Kreditermächtigungen

H a u s h a l t s s a t z u n g der Stadt Ebersberg (Landkreis Ebersberg) für das Haushaltsjahr 2026

Aufgrund des Art. 63 ff. der Gemeindeordnung erlässt die Stadt Ebersberg folgende Haushaltssatzung:

§ 1

Der als Anlage beigefügte Haushaltsplan für das Haushaltsjahr 2026 wird hiermit festgesetzt.

Er schließt im

Verwaltungshaushalt in den Einnahmen und Ausgaben mit **42.817.100 €**
und im

Vermögenshaushalt in den Einnahmen und Ausgaben mit **21.312.300 €**
ab.

§ 2

Der **Gesamtbetrag der Kreditaufnahmen 2026** für Investitionen und Investitionsförderungsmaßnahmen wird auf **Null €** festgesetzt.

Aus den Vorjahren 2023 und 2024 bestehen jedoch noch nicht in Anspruch genommene Kreditermächtigungen in Höhe von 13.195.000 €.

Davon ist beabsichtigt in 2026 einen Betrag in Höhe von 9.946.800 € in Anspruch zu nehmen.

§ 3

Der **Gesamtbetrag der Verpflichtungsermächtigungen** im Vermögenshaushalt wird auf **23.237.400 €** festgesetzt.

§ 4

Die **Steuersätze** (Hebesätze) für nachstehende Gemeindesteuern werden wie folgt festgesetzt:

1. Grundsteuer

a) Für land- und forstwirtschaftliche Betriebe (A) **450 v.H.**

b) Für bebaute Grundstücke (B) **450 v.H.**

2. Gewerbesteuer

360 v.H.


§ 5

Der **Höchstbetrag der Kassenkredite** zur rechtzeitigen Leistung von Ausgaben nach dem Haushaltsplan wird auf **5.000.000 €** festgesetzt.

§ 6

Die Haushaltssatzung tritt mit dem 01. Januar 2026 in Kraft.

Ebersberg, 16.03.2026



Ulrich Proske

Erster Bürgermeister

Nachrichtlich:

Zu den Kreditaufnahmen vgl. Übersicht über die im Finanzplanungszeitraum gültigen Kreditermächtigungen aus den Vorjahren und deren Inanspruchnahme (Anlage 5 d) zum Haushaltsplan.

1. Gesamtplan für das Haushaltsjahr 2026

a) Zusammenfassung der Einnahmen, Ausgaben und Verpflichtungsermächtigungen

- in EUR -

Gesamtplan für das Haushaltsjahr 2026

Einzelplan		Haushaltsansatz				Ergebnisse der Jahresrechnung 2024		
		Haushaltsjahr 2026		Vorjahr 2025				
Nr.	Bezeichnung	Einnahmen EUR	Ausgaben EUR		Einnahmen EUR	Ausgaben EUR	Einnahmen EUR	Ausgaben EUR
1	2	3	4	5	6	7	8	9
	Verwaltungshaushalt							
0	Allgemeine Verwaltung	224.200	3.245.700		208.000	3.140.900	254.187,52	3.006.552,97
1	Öffentliche Sicherheit und Ordnung	434.100	1.097.000		374.800	1.036.500	336.208,59	1.020.382,73
2	Schulen	1.257.400	2.858.200		1.163.800	2.732.600	1.152.658,30	2.607.016,17
3	Wissenschaft, Forschung, Kulturpflege	466.700	2.309.900		437.400	2.212.300	411.443,42	2.130.337,78
4	Soziale Sicherung	2.902.900	5.942.200		3.016.100	6.245.800	3.010.325,51	6.247.274,97
5	Gesundheit, Sport, Erholung	342.000	1.244.900		464.700	1.337.800	280.005,53	1.097.203,75
6	Bau- und Wohnungswesen, Verkehr	454.000	2.391.200		448.700	2.288.400	427.240,07	2.021.069,89
7	Öffentliche Einrichtungen, Wirtschaftsförderung	5.949.700	7.101.700		5.864.900	7.020.000	5.594.772,03	6.186.484,38
8	Wirtschaftliche Unternehmen, allgemeines Grund- und Sondervermögen	3.309.700	2.538.600		2.920.700	2.384.700	2.729.387,58	2.238.420,28
9	Allgemeine Finanzwirtschaft	27.476.400	14.087.700		26.645.000	13.145.100	27.365.993,49	15.007.479,12
0-9	Zusammen	42.817.100	42.817.100		41.544.100	41.544.100	41.562.222,04	41.562.222,04

Gesamtplan für das Haushaltsjahr 2026

Einzelplan		Haushaltsansatz					Ergebnisse der Jahresrechnung 2024	
		Haushaltsjahr 2026			Vorjahr 2025			
Nr.	Bezeichnung	Einnahmen EUR	Ausgaben EUR	Verpfl.-Erm. EUR	Einnahmen EUR	Ausgaben EUR	Einnahmen EUR	Ausgaben EUR
1	2	3	4	5	6	7	8	9
	Vermögenshaushalt							
0	Allgemeine Verwaltung	0	22.000	200.000	0	140.000	0,00	37.622,98
1	Öffentliche Sicherheit und Ordnung	15.000	125.400	0	442.500	136.400	18.000,00	230.307,24
2	Schulen	1.317.000	2.671.000	70.000	464.800	6.117.300	41.176,52	3.487.040,14
3	Wissenschaft, Forschung, Kulturpflege	149.500	215.500	0	38.000	465.100	748.100,75	369.613,47
4	Soziale Sicherung	540.300	6.973.000	19.238.000	472.300	3.199.000	21.539,97	2.199.021,54
5	Gesundheit, Sport, Erholung	68.000	730.500	0	461.000	4.593.000	27.089,00	3.028.663,39
6	Bau- und Wohnungswesen, Verkehr	5.070.200	3.323.400	544.800	1.575.800	274.900	139.810,02	113.625,14
7	Öffentliche Einrichtungen, Wirtschaftsförderung	262.800	2.452.100	2.275.000	340.300	970.600	138.345,26	151.314,41
8	Wirtschaftliche Unternehmen, allgemeines Grund- und Sondervermögen	2.015.800	1.611.200	909.600	2.081.900	2.057.200	1.956.869,95	2.776.668,68
9	Allgemeine Finanzwirtschaft	11.873.700	3.188.200	0	13.944.400	1.867.500	13.369.709,20	4.066.763,68
0-9	Zusammen	21.312.300	21.312.300	23.237.400	19.821.000	19.821.000	16.460.640,67	16.460.640,67
	Gesamthaushalt	64.129.400	64.129.400	23.237.400	61.365.100	61.365.100	58.022.862,71	58.022.862,71

*** Ende der Liste "Zusammenfassung der Einnahmen und Ausgaben" ***

Gesamtplan für das Haushaltsjahr 2026

b) Haushaltsquerschnitt - Einzelpläne 0-8

- in EUR -

Haushaltsquerschnitt - Einzelpläne 0-8

Gld. Nr.	Aufgabenbereich	Einnahmen aus Verwaltung und Betrieb 10 - 17	Sonstige Finanz- einnahmen 20 - 22	Personalaus- gaben 40 - 46	Sächl. Verw. u. Betr.aufwand, w. Finanzausg. 50 - 68, 84	Zuweisungen und Zuschüsse 70 - 78	Zuschußbedarf oder Überschuß	Objektbez.Ein- nahmen des Ver- mögens-HH	Baumaßnahmen 94 - 96	Sonstige In- vestitions- ausgaben 92, 93, 98, 991	Verpflichtungs- ermächtigungen
	Gruppierungsziffer		24 - 26, 28					32 - 36			
		EUR	EUR	EUR	EUR	EUR	EUR	EUR	EUR	EUR	EUR
1	2	3	4	5	6	7	8	9	10	11	12
00	Gemeindeorgane	0	0	227.600	7.800	0	-235.400	0	0	0	0
	<i>Je EW.</i>	0	0	18	1	0	-19	0	0	0	0
02	Hauptverwaltung	1.000	0	633.100	292.200	1.500	-925.800	0	0	0	0
	<i>Je EW.</i>	0	0	51	24	0	-75	0	0	0	0
03	Finanzverwaltung	1.500	89.500	496.700	72.800	0	-478.500	0	0	0	0
	<i>Je EW.</i>	0	7	40	6	0	-39	0	0	0	0
05	Besondere Dienststellen der allgemeinen Verwaltung	131.300	0	254.400	89.900	0	-213.000	0	0	0	0
	<i>Je EW.</i>	11	0	21	7	0	-17	0	0	0	0
06	Einrichtungen für die gesamte Verwaltung	900	0	412.800	322.600	0	-734.500	0	5.000	17.000	200.000
	<i>Je EW.</i>	0	0	33	26	0	-59	0	0	1	16
08	Einrichtungen und Maßnahmen für Verwaltungsangehörige	0	0	407.200	27.100	0	-434.300	0	0	0	0
	<i>Je EW.</i>	0	0	33	2	0	-35	0	0	0	0
0	Allgemeine Verwaltung	134.700	89.500	2.431.800	812.400	1.500	-3.021.500	0	5.000	17.000	200.000
	<i>Je EW.</i>	11	7	18	66	0	-244	0	0	1	16
11	Öffentliche Sicherheit und Ordnung	280.300	0	397.400	365.300	0	-482.400	0	0	0	0
	<i>Je EW.</i>	23	0	32	29	0	-39	0	0	0	0
13	Brandschutz	153.800	0	64.000	263.700	5.500	-179.400	15.000	125.400	0	0
	<i>Je EW.</i>	12	0	5	21	0	-14	1	10	0	0
14	Katastrophenschutz, Zivilschutz	0	0	0	900	0	-900	0	0	0	0
	<i>Je EW.</i>	0	0	0	0	0	0	0	0	0	0
16	Rettungsdienst	0	0	0	200	0	-200	0	0	0	0
	<i>Je EW.</i>	0	0	0	0	0	0	0	0	0	0
1	Öffentliche Sicherheit und Ordnung	434.100	0	461.400	630.100	5.500	-662.900	15.000	125.400	0	0
	<i>Je EW.</i>	35	0	0	50	0	-53	1	10	0	0

Haushaltsquerschnitt - Einzelpläne 0-8

Gld. Nr.	Aufgabenbereich	Einnahmen aus Verwaltung und Betrieb 10 - 17	Sonstige Finanz- einnahmen 20 - 22	Personalaus- gaben 40 - 46	Sächl. Verw. u. Betr.aufwand, w. Finanzausg. 50 - 68, 84	Zuweisungen und Zuschüsse 70 - 78	Zuschußbedarf oder Überschuß	Objektbez.Ein- nahmen des Ver- mögens-HH	Baumaßnahmen 94 - 96	Sonstige In- vestitions- ausgaben 92, 93, 98, 991	Verpflichtungs- ermächtigungen
	Gruppierungsziffer		24 - 26, 28					32 - 36			
		EUR	EUR	EUR	EUR	EUR	EUR	EUR	EUR	EUR	EUR
1	2	3	4	5	6	7	8	9	10	11	12
21	Grund- und Mittelschulen	1.049.800	0	1.139.100	1.321.300	0	-1.410.600	1.317.000	2.394.000	277.000	70.000
	<i>Je EW.</i>	85	0	92	106	0	-114	106	193	22	6
24	Berufsschulen	0	0	0	0	0	0	0	0	0	0
	<i>Je EW.</i>	0	0	0	0	0	0	0	0	0	0
29	Übrige schulische Aufgaben	207.600	0	0	397.800	0	-190.200	0	0	0	0
	<i>Je EW.</i>	17	0	0	32	0	-15	0	0	0	0
2	Schulen	1.257.400	0	1.139.100	1.719.100	0	-1.600.800	1.317.000	2.394.000	277.000	70.000
	<i>Je EW.</i>	102	0	0	138	0	-129	106	193	22	6
30	Verwaltung kultureller Angelegenheiten	0	0	0	0	0	0	0	0	0	0
	<i>Je EW.</i>	0	0	0	0	0	0	0	0	0	0
32	Museen, Sammlungen, Ausstellungen	35.700	0	290.900	124.700	15.500	-395.400	0	0	0	0
	<i>Je EW.</i>	3	0	23	10	1	-32	0	0	0	0
33	Theater und Musikpflege	0	0	0	0	235.000	-235.000	0	0	0	0
	<i>Je EW.</i>	0	0	0	0	19	-19	0	0	0	0
34	Heimat- und sonstige Kulturpflege	258.500	0	54.800	434.700	254.600	-485.600	0	15.000	34.000	0
	<i>Je EW.</i>	21	0	4	35	21	-39	0	1	3	0
35	Volksbildung	75.500	800	120.000	242.700	105.000	-391.400	0	0	0	0
	<i>Je EW.</i>	6	0	10	20	8	-32	0	0	0	0
36	Naturschutz, Denkmalschutz und -pflege	96.200	0	354.900	58.600	13.500	-330.800	149.500	0	166.500	0
	<i>Je EW.</i>	8	0	29	5	1	-27	12	0	13	0
37	Kirchliche Angelegenheiten	0	0	0	0	5.000	-5.000	0	0	0	0
	<i>Je EW.</i>	0	0	0	0	0	0	0	0	0	0
3	Wissenschaft, Forschung, Kulturpflege	465.900	800	820.600	860.700	628.600	-1.843.200	149.500	15.000	200.500	0
	<i>Je EW.</i>	38	0	0	70	50	-149	12	1	16	0

Haushaltsquerschnitt - Einzelpläne 0-8

Gld. Nr.	Aufgabenbereich	Einnahmen aus Verwaltung und Betrieb 10 - 17	Sonstige Finanz- einnahmen 20 - 22	Personalaus- gaben 40 - 46	Sächl. Verw. u. Betr.aufwand, w. Finanzausg. 50 - 68, 84	Zuweisungen und Zuschüsse 70 - 78	Zuschußbedarf oder Überschuß	Objektbez.Ein- nahmen des Ver- mögens-HH	Baumaßnahmen 94 - 96	Sonstige In- vestitions- ausgaben 92, 93, 98, 991	Verpflichtungs- ermächtigungen
	Gruppierungsziffer		24 - 26, 28					32 - 36			
		EUR	EUR	EUR	EUR	EUR	EUR	EUR	EUR	EUR	EUR
1	2	3	4	5	6	7	8	9	10	11	12
43	Soziale Einrichtungen (ohne Einrichtungen der Jugendhilfe) <i>Je EW.</i>	170.000 14	0 0	66.800 5	161.900 13	9.500 1	-68.200 -5	0 0	0 0	0 0	0 0
46	Eigene Einrichtungen der Jugendhilfe <i>Je EW.</i>	2.729.300 220	0 0	256.500 21	368.900 30	5.057.400 408	-2.953.500 -238	540.300 44	6.920.000 558	53.000 4	19.238.000 1550
47	Förderung anderer Träger der Wohlfahrtspflege <i>Je EW.</i>	3.600 0	0 0	0 0	12.700 1	8.500 1	-17.600 -1	0 0	0 0	0 0	0 0
49	Sonstige soziale Angelegenheiten <i>Je EW.</i>	0 0	0 0	0 0	0 0	0 0	0 0	0 0	0 0	0 0	0 0
4	Soziale Sicherung <i>Je EW.</i>	2.902.900 234	0 0	323.300 0	543.500 44	5.075.400 410	-3.039.300 -244	540.300 44	6.920.000 558	53.000 4	19.238.000 1550
54	Sonstige Einrichtungen und Maßnahmen der Gesundheitspflege <i>Je EW.</i>	0 0	0 0	0 0	0 0	4.500 0	-4.500 0	0 0	0 0	0 0	0 0
55	Förderung des Sports <i>Je EW.</i>	2.800 0	0 0	0 0	104.500 8	23.800 2	-125.500 -10	0 0	0 0	0 0	0 0
56	Eigene Sportstätten <i>Je EW.</i>	26.000 2	0 0	9.300 1	248.000 20	0 0	-231.300 -19	68.000 5	128.500 10	0 0	0 0
57	Badeanstalten <i>Je EW.</i>	310.300 25	0 0	9.300 1	732.000 59	23.500 2	-454.500 -37	0 0	600.000 48	0 0	0 0
58	Park- und Gartenanlagen <i>Je EW.</i>	0 0	0 0	0 0	86.700 7	0 0	-86.700 -7	0 0	0 0	2.000 0	0 0
59	Sonstige Erholungseinrichtungen <i>Je EW.</i>	2.900 0	0 0	0 0	3.300 0	0 0	-400 0	0 0	0 0	0 0	0 0
5	Gesundheit, Sport, Erholung <i>Je EW.</i>	342.000 27	0 0	18.600 0	1.174.500 94	51.800 4	-902.900 -73	68.000 5	728.500 58	2.000 0	0 0

Haushaltsquerschnitt - Einzelpläne 0-8

Gld. Nr.	Aufgabenbereich	Einnahmen aus Verwaltung und Betrieb 10 - 17	Sonstige Finanz- einnahmen 20 - 22	Personalaus- gaben 40 - 46	Sächl. Verw. u. Betr.aufwand, w. Finanzausg. 50 - 68, 84	Zuweisungen und Zuschüsse 70 - 78	Zuschußbedarf oder Überschuß	Objektbez.Ein- nahmen des Ver- mögens-HH	Baumaßnahmen 94 - 96	Sonstige In- vestitions- ausgaben 92, 93, 98, 991	Verpflichtungs- ermächtigungen
	Gruppierungsziffer		24 - 26, 28					32 - 36			
		EUR	EUR	EUR	EUR	EUR	EUR	EUR	EUR	EUR	EUR
1	2	3	4	5	6	7	8	9	10	11	12
60	Bauverwaltung <i>Je EW.</i>	15.400 1	0 0	504.100 41	31.200 3	0 0	-519.900 -42	0 0	0 0	0 0	0 0
61	Städtebauliche Planung, Städtebauförderung, Vermessung, Bauordnung <i>Je EW.</i>	165.200 13	0 0	0 0	272.300 22	5.700 0	-112.800 -9	0 0	0 0	0 0	0 0
62	Wohnungsbauförderung und Wohnungsfürsorge <i>Je EW.</i>	0 0	2.900 0	0 0	10.400 1	0 0	-7.500 -1	2.540.000 205	351.100 28	433.000 35	0 0
63	Gemeindestraßen, Wege, Brücken <i>Je EW.</i>	159.600 13	0 0	0 0	846.700 68	0 0	-687.100 -55	2.530.200 204	2.364.500 191	35.800 3	544.800 44
67	Straßenbeleuchtung und -reinigung <i>Je EW.</i>	1.400 0	0 0	72.200 6	512.500 41	1.500 0	-584.800 -47	0 0	139.000 11	0 0	0 0
68	Parkeinrichtungen <i>Je EW.</i>	107.500 9	0 0	0 0	91.000 7	0 0	16.500 1	0 0	0 0	0 0	0 0
69	Wasserläufe, Wasserbau <i>Je EW.</i>	2.000 0	0 0	0 0	42.800 3	800 0	-41.600 -3	0 0	0 0	0 0	0 0
6	Bau- und Wohnungswesen, Verkehr <i>Je EW.</i>	451.100 36	2.900 0	576.300 0	1.806.900 145	8.000 0	-1.937.200 -156	5.070.200 409	2.854.600 230	468.800 38	544.800 44
70	Abwasserbeseitigung <i>Je EW.</i>	2.518.200 203	0 0	869.500 70	1.970.300 159	800 0	-322.400 -26	250.000 20	2.320.400 187	32.500 3	2.275.000 183
72	Abfallbeseitigung <i>Je EW.</i>	1.650.200 133	4.000 0	293.800 24	1.387.200 112	500 0	-27.300 -2	0 0	0 0	12.000 1	0 0
73	Märkte <i>Je EW.</i>	8.000 1	0 0	0 0	3.900 0	0 0	4.100 0	0 0	0 0	0 0	0 0
75	Bestattungswesen <i>Je EW.</i>	299.800 24	0 0	36.900 3	508.200 41	0 0	-245.300 -20	0 0	0 0	8.000 1	0 0

Haushaltsquerschnitt - Einzelpläne 0-8

Gld. Nr.	Aufgabenbereich	Einnahmen aus Verwaltung und Betrieb 10 - 17	Sonstige Finanz- einnahmen 20 - 22	Personalaus- gaben 40 - 46	Sächl. Verw. u. Betr.aufwand, w. Finanzausg. 50 - 68, 84	Zuweisungen und Zuschüsse 70 - 78	Zuschußbedarf oder Überschuß	Objektbez.Ein- nahmen des Ver- mögens-HH	Baumaßnahmen 94 - 96	Sonstige In- vestitions- ausgaben 92, 93, 98, 991	Verpflichtungs- ermächtigungen
	Gruppierungsziffer		24 - 26, 28					32 - 36			
		EUR	EUR	EUR	EUR	EUR	EUR	EUR	EUR	EUR	EUR
1	2	3	4	5	6	7	8	9	10	11	12
76	Sonstige öffentliche Einrichtungen	83.000	0	0	107.200	0	-24.200	0	0	0	0
	<i>Je EW.</i>	7	0	0	9	0	-2	0	0	0	0
77	Hilfsbetriebe der Verwaltung	1.380.500	0	1.560.200	313.900	0	-493.600	0	47.000	4.000	0
	<i>Je EW.</i>	111	0	126	25	0	-40	0	4	0	0
78	Förderung der Land- und Forstwirtschaft	0	0	0	0	1.000	-1.000	0	0	0	0
	<i>Je EW.</i>	0	0	0	0	0	0	0	0	0	0
79	Fremdenverkehr, sonstige Förderung von Wirtschaft und Verkehr	6.000	0	28.700	14.600	5.000	-42.300	12.800	0	28.200	0
	<i>Je EW.</i>	0	0	2	1	0	-3	1	0	2	0
7	Öffentliche Einrichtungen, Wirtschaftsförderung	5.945.700	4.000	2.789.100	4.305.300	7.300	-1.152.000	262.800	2.367.400	84.700	2.275.000
	<i>Je EW.</i>	479	0	0	347	0	-93	21	191	7	183
81	Versorgungsunternehmen	2.476.400	320.300	453.800	1.965.400	11.000	366.500	2.015.800	1.176.100	435.100	909.600
	<i>Je EW.</i>	200	26	37	158	1	30	162	95	35	73
84	Unternehmen der Wirtschaftsförderung	0	0	0	0	0	0	0	0	0	0
	<i>Je EW.</i>	0	0	0	0	0	0	0	0	0	0
85	Land- und forstwirtschaftliche Unternehmen	25.400	0	0	14.200	0	11.200	0	0	0	0
	<i>Je EW.</i>	2	0	0	1	0	1	0	0	0	0
87	Sonstige wirtschaftliche Unternehmen	4.500	0	0	21.400	0	-16.900	0	0	0	0
	<i>Je EW.</i>	0	0	0	2	0	-1	0	0	0	0
88	Allgemeines Grundvermögen	483.100	0	18.400	54.400	0	410.300	0	0	0	0
	<i>Je EW.</i>	39	0	1	4	0	33	0	0	0	0
8	Wirtschaftliche Unternehmen, allgemeines Grund- und Sondervermögen	2.989.400	320.300	472.200	2.055.400	11.000	771.100	2.015.800	1.176.100	435.100	909.600
	<i>Je EW.</i>	241	26	0	165	1	63	162	95	35	73
	Gesamt	14.923.200	417.500	9.032.400	13.907.900	5.789.100	-13.388.700	9.438.600	16.586.000	1.538.100	23.237.400
	<i>Je EW.</i>	1203	33	729	1119	465	-1078	760	1336	123	1872

Haushaltsquerschnitt - Einzelpläne 0-8

Gld. Nr.	Aufgabenbereich	Einnahmen aus Verwaltung und Betrieb 10 - 17	Sonstige Finanz- einnahmen 20 - 22	Personalaus- gaben 40 - 46	Sächl. Verw. u. Betr.aufwand, w. Finanzausg. 50 - 68, 84	Zuweisungen und Zuschüsse 70 - 78	Zuschußbedarf oder Überschuß	Objektbez.Ein- nahmen des Ver- mögens-HH	Baumaßnahmen 94 - 96	Sonstige In- vestitions- ausgaben 92, 93, 98, 991	Verpflichtungs- ermächtigungen
	Gruppierungsziffer		24 - 26, 28					32 - 36			
		EUR	EUR	EUR	EUR	EUR	EUR	EUR	EUR	EUR	EUR
1	2	3	4	5	6	7	8	9	10	11	12

*** Ende der Liste "Haushaltsquerschnitt - Einzelpläne 0-8" ***

Gesamtplan für das Haushaltsjahr 2026

b) Haushaltsquerschnitt - Einzelplan 9

- in EUR -

Haushaltsquerschnitt - Einzelplan 9

Gld. Nr.	Aufgabenbereich	Steuern und allgemeine Zuweisungen 00 - 08	Einn.aus Verw. u.Betrieb,sonst Finanzeinn. 158,20,21,23.	Deckungsreserve 47, 85	Sonstige Finanz- ausgaben 80 - 84, 86	Zuschußbedarf oder Überschuß	Sonstige Einnahmen des Vermögens-HH 30, 31, 36, 37,	Sonstige Ausgaben des Vermögens-HH 90, 91, 97,
	Gruppierungsziffer		26-28				38	990, 991, 992
		EUR	EUR	EUR	EUR	EUR	EUR	EUR
1	2	3	4	5	6	7	8	9
90	Steuern, allgemeine Zuweisungen und allgemeine Umlagen <i>Je EW.</i>	26.239.400 2115	0 0	0 0	11.538.200 930	14.701.200 1185	173.000 14	0 0
91	Sonstige allgemeine Finanzwirtschaft <i>Je EW.</i>	0 0	1.020.400 82	0 0	2.549.500 205	-1.529.100 -123	11.700.700 943	3.188.200 257
92	Abwicklung der Vorjahre <i>Je EW.</i>	0 0	0 0	0 0	0 0	0 0	0 0	0 0
9	Allgemeine Finanzwirtschaft <i>Je EW.</i>	26.239.400 2115	1.020.400 82	0 0	14.087.700 1135	13.172.100 1062	11.873.700 957	3.188.200 257
	Gesamt <i>Je EW.</i>	26.239.400 2115	1.020.400 82	0 0	14.087.700 1135	13.172.100 1062	11.873.700 957	3.188.200 257

*** Ende der Liste "Haushaltsquerschnitt - Einzelplan 9" ***

1. Gesamtplan für das Haushaltsjahr 2026

c) Gruppierungsübersicht

- in EUR -

Gruppierungsübersicht

Grupp.-Nr.	Bezeichnung der Hauptgruppen, Gruppen und Untergruppen	Ansatz	je	Ansatz	Rechnungs.-Erg.
		2026	Einwohner in	2025	2024
		EUR	EUR	EUR	EUR
Einnahmen					
E I N N A H M E N D E S V E R W A L T U N G S H A U S H A L T E S					
<hr/>					
0	Steuern, Allgemeine Zuweisungen				
00	Realsteuern				
000	Grundsteuer A	50.100	4,04	41.400	77.909,44
001	Grundsteuer B - Regelfall (§25 Abs.4 Satz 1 Nr.2 GrStG)	2.200.000	177,30	2.221.700	1.972.525,69
003	Gewerbsteuer (brutto)	8.300.000	668,92	8.700.000	10.294.062,70
006	Grundsteuer B reduziert - Wohnteil Land- und Forstwirtschaft (Art.5 Abs.1 i.V.m. Art.4 Abs.2 BayGrStG)	0	0,00	0	0,00
007	Grundsteuer B reduziert - Baudenkmal (Art.5 Abs. 1 i.V.m. Art.4 Abs.3 BayGrStG)	0	0,00	0	0,00
008	Grundsteuer B reduziert - sozialer Wohnungsbau (Art.5 Abs.1 i.V.m. Art.4 Abs.4 BayGrStG)	0	0,00	0	0,00
00	ZWISCHENSUMME	10.550.100	850,27	10.963.100	12.344.497,83
01	Gemeindeanteile an Gemeinschaftssteuern				
010	Einkommensteuer	12.400.000	999,36	11.537.000	11.027.813,00
012	Umsatzsteuer	1.550.000	124,92	1.267.200	1.256.979,00
01	ZWISCHENSUMME	13.950.000	1.124,27	12.804.200	12.284.792,00
02	Andere Steuern				
022	Hundesteuer	41.200	3,32	40.400	33.255,33
027	Zweitwohnungssteuer	0	0,00	0	0,00
029	Sonstige örtliche Steuern	0	0,00	0	0,00
02	ZWISCHENSUMME	41.200	3,32	40.400	33.255,33
03	Steuerähnliche Einnahmen				
032	Sonstige steuerähnliche Einnahmen	0	0,00	0	0,00
04	Schlüsselzuweisungen				
041	vom Land	102.500	8,26	102.500	0,00
05	Bedarfszuweisungen (einschl. Stabilisierungshilfen)				
051	vom Land	0	0,00	0	0,00
06	Sonstige allgemeine Zuweisungen				
060	vom Bund	0	0,00	0	0,00
061	vom Land	1.470.600	118,52	1.343.800	1.317.553,07
062	von Gemeinden/Gv	0	0,00	0	0,00
063	von Verwaltungsgemeinschaften	0	0,00	0	0,00
06	ZWISCHENSUMME	1.470.600	118,52	1.343.800	1.317.553,07
07	Allgemeine Umlagen				
072	von Gemeinden/Gv	0	0,00	0	0,00
08	Allg.Zuweisungen aus bes. Abrechnungsverfahren				
081	Überlassung des Aufkommens an Verwarnungs- geldern und Geldbußen	125.000	10,07	150.000	144.983,53
092	Leistungen des Landes aus der Umsetzung des Vierten Gesetzes für moderne Dienstleistungen am Arbeitsmarkt	0	0,00	0	0,00
081,092	ZWISCHENSUMME	125.000	10,07	150.000	144.983,53
0	Z W I S C H E N S U M M E	26.239.400	2.114,71	25.404.000	26.125.081,76
	STEUERN, ALLGEMEINE ZUWEISUNGEN				
1	Einnahmen aus Verwaltung und Betrieb				

Gruppierungsübersicht

Grupp.-Nr.	Bezeichnung der Hauptgruppen, Gruppen und Untergruppen	Ansatz	je	Ansatz	Rechnungs.-Erg.
		2026	Einwohner in	2025	2024
		EUR	EUR	EUR	EUR
Einnahmen					
10	Verwaltungsgebühren	223.100	17,98	237.000	234.077,39
11	Benutzungsgebühren und ähnliche Entgelte	6.413.100	516,85	6.299.400	5.903.331,96
12	Zweckgebundene Abgaben	0	0,00	0	0,00
13	Einnahmen aus Verkauf	441.300	35,57	445.600	496.494,76
14	Mieten und Pachten	1.004.500	80,96	615.400	561.765,94
15	sonstige Verwaltungs- und Betriebseinnahmen	687.700	55,42	813.400	458.302,67
10-15	ZWISCHENSUMME	8.769.700	706,78	8.410.800	7.653.972,72
16	Erstattungen von Ausgaben des Verwaltungs- haushaltes				
160	von Bund, ERP-Sondervermögen	0	0,00	7.500	17.808,68
161	von Land	163.100	13,14	109.800	72.898,50
162	von Gemeinden/Gv	485.700	39,14	502.900	475.722,25
163	von Zweckverbänden u. dgl.	0	0,00	0	0,00
164	von Trägern der gesetzlichen Sozialversicherung	0	0,00	0	0,00
165	von kommunalen Sonderrechnungen	0	0,00	0	0,00
166	von sonstigen öffentlichen Sonderrechnungen	0	0,00	0	0,00
167	von privaten Unternehmen	20.500	1,65	500	6.416,43
168	von übrigen Bereichen	52.400	4,22	50.400	157.521,03
169	Innere Verrechnungen	2.164.100	174,41	2.038.700	2.039.457,28
16	ZWISCHENSUMME	2.885.800	232,58	2.709.800	2.769.824,17
17	Zuweisungen und Zuschüsse für laufende Zwecke				
170	von Bund, ERP-Sondervermögen	5.300	0,43	20.100	4.500,00
171	von Land	3.422.800	275,85	3.482.000	3.498.563,80
172	von Gemeinden/Gv	37.100	2,99	47.100	49.192,02
173	von Zweckverbänden u. dgl.	0	0,00	0	0,00
174	von Trägern der gesetzlichen Sozialversicherung	8.300	0,67	8.300	0,00
175	von kommunalen Sonderrechnungen	0	0,00	0	0,00
176	von sonstigen öffentlichen Sonderrechnungen	0	0,00	0	0,00
177	von privaten Unternehmen	600	0,05	0	750,00
178	von übrigen Bereichen	10.200	0,82	10.900	11.426,17
17	ZWISCHENSUMME	3.484.300	280,81	3.568.400	3.564.431,99
19	Aufgabenbezogene Leistungsbeteiligung des Bundes				
191	Leistungsbeteiligung bei Leistungen für Unterkunft und Heizung an Arbeitssuchende	0	0,00	0	0,00
192	Leistungsbeteiligung bei Leistungen zur Sicherung des Lebensunterhalts nach SGB II (ohne Leistungen für Unterkunft und Heizung)	0	0,00	0	0,00
193	Leistungsbeteiligung bei der Eingliederung von Arbeitssuchenden nach SGB II	0	0,00	0	0,00
19	ZWISCHENSUMME	0	0,00	0	0,00
1	Z W I S C H E N S U M M E	15.139.800	1.220,15	14.689.000	13.988.228,88
	EINNAHMEN AUS VERWALTUNG UND BETRIEB				
	ERSTATTUNGEN UND ZUWEISUNGEN				
2	Sonstige Finanzeinnahmen				
20	Zinseinnahmen				
202	von Gemeinden/Gv	0	0,00	0	0,00
203	von Zweckverbänden u. dgl.	0	0,00	0	0,00

Gruppierungsübersicht

Grupp.-Nr.	Bezeichnung der Hauptgruppen, Gruppen und Untergruppen	Ansatz	je	Ansatz	Rechnungs.-Erg.
		2026	Einwohner in	2025	2024
		EUR	EUR	EUR	EUR
Einnahmen					
204	von Trägern der gesetzlichen Sozialversicherung	0	0,00	0	0,00
205	von kommunalen Sonderrechnungen	0	0,00	0	0,00
206	von sonstigen öffentlichen Sonderrechnungen	0	0,00	0	0,00
207	von privaten Unternehmen sowie von Kreditinstituten (einschl. Sparkassen)	1.000	0,08	5.000	5.002,08
208	von übrigen Bereichen	2.900	0,23	3.100	3.078,08
209	Innere Darlehen	0	0,00	0	0,00
20	ZWISCHENSUMME	3.900	0,31	8.100	8.080,16
21	Gewinnanteile von wirtschaftlichen Unternehmen und aus Beteiligungen	18.400	1,48	18.400	18.241,65
22	Konzessionsabgaben	302.000	24,34	322.000	309.496,19
23	Schuldendiensthilfen				
230	vom Bund, ERP-Sondervermögen	0	0,00	0	0,00
231	vom Land	0	0,00	0	0,00
232	von Gemeinden/Gv	0	0,00	0	0,00
233	von Zweckverbänden u. dgl.	0	0,00	0	0,00
234	von Trägern der gesetzlichen Sozialversicherung	0	0,00	0	0,00
235	von kommunalen Sonderrechnungen	0	0,00	0	0,00
236	von sonstigen öffentlichen Sonderrechnungen	0	0,00	0	0,00
237	von privaten Unternehmen	0	0,00	0	0,00
238	von übrigen Bereichen	0	0,00	0	0,00
23	ZWISCHENSUMME	0	0,00	0	0,00
24	Ersatz von sozialen Leistungen außerhalb von Einrichtungen sowie Ersatz von Eingliederungshilfe				
240	Kostenbeiträge und Aufwendersatz, Kostenersatz - überörtliche Träger - sowie für Eingliederungshilfe	0	0,00	0	0,00
241	Kostenbeiträge und Aufwendersatz, Kostenersatz - örtlicher Träger	0	0,00	0	0,00
242	Übergeleitete Unterhaltsansprüche gegen bürgerlich- rechtlich Unterhaltsverpflichtete - überörtlicher Träger - sowie für Eingliederungshilfe	0	0,00	0	0,00
243	Übergeleitete Unterhaltsansprüche gegen bürgerlich-rechtl. Unterhaltsverpflichtete - örtlicher Träger	0	0,00	0	0,00
244	Leistungen von Sozialleistungsträgern - überörtlicher Träger - sowie für Eingliederungshilfe	0	0,00	0	0,00
245	Leistungen von Sozialleistungsträgern - örtlicher Träger	0	0,00	0	0,00
246	Sonstige Ersatzleistungen - überörtlicher Träger - sowie für Eingliederungshilfe	0	0,00	0	0,00
247	Sonstige Ersatzleistungen - örtlicher Träger	0	0,00	0	0,00
248	Rückzahlung gewährter Hilfen (einschließlich Tilgung und Zinsen von Darlehen) - überörtlicher Träger - und gewährter Eingliederungshilfe	0	0,00	0	0,00
249	Rückzahlung gewährter Hilfen (Tilgung und Zinsen von Darlehen) - örtlicher Träger	0	0,00	0	0,00
24	ZWISCHENSUMME	0	0,00	0	0,00
25	Ersatz von sozialen Leistungen in Einrichtungen				

Gruppierungsübersicht

Grupp.-Nr.	Bezeichnung der Hauptgruppen, Gruppen und Untergruppen	Ansatz	je	Ansatz	Rechnungs.-Erg.
		2026	Einwohner in	2025	2024
		EUR	EUR	EUR	EUR
Einnahmen					
250	Kostenbeiträge und Aufwendungsersatz; Kostenersatz - überörtlicher Träger	0	0,00	0	0,00
251	Kostenbeiträge und Aufwendungsersatz; Kostenersatz - örtlicher Träger	0	0,00	0	0,00
252	Übergeleitete Unterhaltsansprüche gegen bürgerlich-rechtlich Unterhaltsverpflichtete - überörtlicher Träger	0	0,00	0	0,00
253	Übergeleitete Unterhaltsansprüche gegen bürgerlich-rechtlich Unterhaltsverpflichtete - örtlicher Träger	0	0,00	0	0,00
254	Leistungen von Sozialleistungsträgern - überörtlicher Träger	0	0,00	0	0,00
255	Leistungen von Sozialleistungsträgern - örtlicher Träger	0	0,00	0	0,00
256	Sonstige Ersatzleistungen - überörtlicher Träger	0	0,00	0	0,00
257	Sonstige Ersatzleistungen - örtlicher Träger	0	0,00	0	0,00
258	Rückzahlung gewährter Hilfen (einschließlich Tilgung und Zinsen von Darlehen) - überörtlicher Träger	0	0,00	0	0,00
259	Rückzahlung gewährter Hilfen (einschl. Tilgung und Zinsen von Darlehen) - örtlicher Träger	0	0,00	0	0,00
25	ZWISCHENSUMME	0	0,00	0	0,00
26	Weitere Finanzeinnahmen	94.300	7,60	83.300	93.793,40
27	Kalkulatorische Einnahmen				
270	Abschreibungen auf Anschaffungs- und Herstellungskosten	470.600	37,93	470.600	470.600,00
271	Abschreibungen auf zuwendungsfinanziertes Vermögen	0	0,00	0	0,00
272	Abschreibungen auf Wiederbeschaffungszeitwerte	0	0,00	0	0,00
275	Verzinsung des Anlagekapitals	548.700	44,22	548.700	548.700,00
27	ZWISCHENSUMME	1.019.300	82,15	1.019.300	1.019.300,00
28	Zuführung vom Vermögenshaushalt				
280	Zuführung vom Vermögenshaushalt (ohne Sonderrücklagen)	0	0,00	0	0,00
281	Zuführung vom Vermögenshaushalt (Sonderrücklagen für Abschreibungserlöse aus zuwendungsfinanziertem Vermögen)	0	0,00	0	0,00
282	Zuführung vom Vermögenshaushalt (Sonderrücklagen für die Rekultivierung und Nachsorge von Abfallentsorgungsanlagen)	0	0,00	0	0,00
283	Zuführung vom Vermögenshaushalt (Sonderrücklagen zum Ausgleich von Gebührenschwankungen)	0	0,00	0	0,00
284	Zuführung vom Vermögenshaushalt (Sonderrücklagen für Abschreibungserlöse aus Wiederbeschaffungszeitwerten)	0	0,00	0	0,00
285	Zuführung vom Vermögenshaushalt (Sonderrücklagen gemäß Art. 13 Abs. 4 BayVersRücklG)	0	0,00	0	0,00
286-289	Zuführung vom Vermögenshaushalt (sonstige Sonderrücklagen)	0	0,00	0	0,00

Gruppierungsübersicht

Grupp.-Nr.	Bezeichnung der Hauptgruppen, Gruppen und Untergruppen	Ansatz	je	Ansatz	Rechnungs.-Erg.
		2026	Einwohner in	2025	2024
		EUR	EUR	EUR	EUR
Einnahmen					
28	ZWISCHENSUMME	0	0,00	0	0,00
29	Übertragungs- und Abschlussbuchungen				
295	Abschlusstechnische Vorgänge (Ist-Überschuss des Verwaltungshaushalts)	0	0,00	0	0,00
2	Z W I S C H E N S U M M E SONSTIGE FINANZEINNAHMEN	1.437.900	115,88	1.451.100	1.448.911,40
0-2999	G E S A M T E I N N A H M E N DES VERWALTUNGSHAUSHALTES	42.817.100	3.450,74	41.544.100	41.562.222,04
3	E I N N A H M E N D E S V E R M Ö G E N S H A U S H A L T E S -----				
30	Zuführung vom Verwaltungshaushalt				
300	Zuführung vom Verwaltungshaushalt (ohne Sonderrücklagen)	1.751.900	141,19	1.747.100	3.424.267,44
301	Zuführung vom Verwaltungshaushalt (Sonderrücklagen für Abschreibungserlöse aus zuwendungsfinanziertem Vermögen)	0	0,00	0	0,00
302	Zuführung vom Verwaltungshaushalt (Sonderrücklagen für die Rekultivierung und Nachsorge von Abfall- entsorgungsanlagen)	0	0,00	0	0,00
303	Zuführung vom Verwaltungshaushalt (Sonderrücklagen zum Ausgleich von Gebührenschwankungen)	0	0,00	0	0,00
304	Zuführung vom Verwaltungshaushalt (Sonderrücklagen für Abschreibungserlöse aus Wiederbeschaffungszeit- werten)	0	0,00	0	0,00
305 - 309	Zuführung vom Verwaltungshaushalt (sonstige Sonderrücklagen)	0	0,00	0	0,00
30	ZWISCHENSUMME	1.751.900	141,19	1.747.100	3.424.267,44
31	Entnahmen aus Rücklagen				
310	Entnahme aus Rücklagen (ohne Sonderrücklagen)	2.000	0,16	109.000	1.774.171,76
311	Entnahme aus Rücklagen (Sonderrücklagen für Abschreibungserlöse aus zuwendungsfinanziertem Vermögen)	0	0,00	0	0,00
312	Entnahme aus Rücklagen (Sonderrücklagen für die Rekultivierung und Nachsorge von Abfallentsorgungs- anlagen)	0	0,00	0	0,00
313	Entnahme aus Rücklagen (Sonderrücklagen zum Ausgleich von Gebührenschwankungen)	0	0,00	0	0,00
314	Entnahme aus Rücklagen (Sonderrücklagen für Abschreibungserlöse aus Wiederbeschaffungszeitwerten)	0	0,00	0	0,00
315	Entnahme aus Rücklagen (Sonderrücklagen gemäß Art. 13 Abs. 4 BayVersRückIG)	0	0,00	0	0,00
316-319	Entnahme aus Rücklagen (sonstige Sonderrücklagen)	0	0,00	0	0,00
31	ZWISCHENSUMME	2.000	0,16	109.000	1.774.171,76
32	Rückflüsse von Darlehen				
322	von Gemeinden/Gv	0	0,00	0	0,00

Gruppierungsübersicht

Grupp.-Nr.	Bezeichnung der Hauptgruppen, Gruppen und Untergruppen	Ansatz	je	Ansatz	Rechnungs.-Erg.
		2026	Einwohner in	2025	2024
		EUR	EUR	EUR	EUR
Einnahmen					
323	von Zweckverbänden u. dgl.	0	0,00	0	0,00
324	von Trägern der gesetzlichen Sozialversicherung	0	0,00	0	0,00
325	von kommunalen Sonderrechnungen	0	0,00	0	0,00
326	von sonstigen öffentlichen Sonderrechnungen	0	0,00	0	0,00
327	von privaten Unternehmen	0	0,00	0	0,00
328	von übrigen Bereichen	16.000	1,29	16.000	15.850,43
32	ZWISCHENSUMME	16.000	1,29	16.000	15.850,43
33	Einnahmen aus der Veräußerung von Beteiligungen und Rückflüsse von Kapitaleinlagen				
331	Wertpapiere ohne Anteilsrechte	0	0,00	0	0,00
332	Anteilsrechte	0	0,00	0	0,00
333	Investmentzertifikate	0	0,00	0	0,00
334	Veräußerung von Finanzderivaten	0	0,00	0	0,00
339	sonstige Einnahmen	0	0,00	0	0,00
33	ZWISCHENSUMME	0	0,00	0	0,00
34	Einnahmen aus der Veräußerung von Sachen des Anlagevermögens				
340	Grundstücke, bauliche Anlagen, grundstücksgleiche Rechte	3.169.000	255,40	1.310.800	683.679,46
344	Immaterielle Vermögensgegenstände	0	0,00	0	0,00
345	Bewegliche Sachen	0	0,00	7.500	24.977,43
34	ZWISCHENSUMME	3.169.000	255,40	1.318.300	708.656,89
35	Beiträge und ähnlichen Entgelte	2.908.200	234,38	688.600	173.914,63
36	Zuweisungen und Zuschüsse für Investitionen und Investitionsförderungsmaßnahmen				
360	vom Bund, ERP-Sondervermögen	1.351.200	108,90	1.413.200	1.131.578,58
361	vom Land	2.160.700	174,14	2.585.700	1.077.365,06
362	von Gemeinden/Gv	0	0,00	0	0,00
363	von Zweckverbänden u. dgl.	0	0,00	0	13.341,77
364	von Trägern der gesetzlichen Sozialversicherung	0	0,00	0	0,00
365	von kommunalen Sonderrechnungen	0	0,00	0	0,00
366	von sonstigen öffentlichen Sonderrechnungen	0	0,00	0	0,00
367	von privaten Unternehmen	0	0,00	0	114.405,11
368	von übrigen Bereichen	6.500	0,52	26.100	27.089,00
36	ZWISCHENSUMME	3.518.400	283,56	4.025.000	2.363.779,52
37	Einnahmen aus Krediten und inneren Darlehen				
370	vom Bund, ERP-Sondervermögen	0	0,00	0	0,00
371	vom Land	0	0,00	0	0,00
372	von Gemeinden/Gv	0	0,00	0	0,00
373	von Zweckverbänden u. dgl.	0	0,00	0	0,00
374	von Trägern der gesetzlichen Sozialversicherung	0	0,00	0	0,00
375	von kommunalen Sonderrechnungen	0	0,00	0	0,00
376	von sonstigen öffentlichen Sonderrechnungen	9.946.800	801,64	11.917.000	6.500.000,00
377	von Kreditinstituten (einschl. Sparkassen)	0	0,00	0	1.500.000,00
378	von übrigen Bereichen	0	0,00	0	0,00
379	Innere Darlehen	0	0,00	0	0,00
37	ZWISCHENSUMME	9.946.800	801,64	11.917.000	8.000.000,00
38	Schuldendiensthilfen (Tilgungshilfen)				
381	vom Land	0	0,00	0	0,00
39	Übertragungs- und Abschlussbuchungen				

Gruppierungsübersicht

Grupp.-Nr.	Bezeichnung der Hauptgruppen, Gruppen und Untergruppen	Ansatz	je	Ansatz	Rechnungs.-Erg.
		2026	Einwohner in	2025	2024
		EUR	EUR	EUR	EUR
Einnahmen					
392	Durchbuchung von Soll-Fehlbeträgen	0	0,00	0	0,00
395	Abschlusstechnische Vorgänge (Ist-Überschuss des Vermögenshaushalts)	0	0,00	0	0,00
39	ZWISCHENSUMME	0	0,00	0	0,00
3	GESAMTEINNAHMEN DES VERMÖGENSHAUSHALTES	21.312.300	1.717,62	19.821.000	16.460.640,67
	GESAMTEINNAHMEN DES VWHH UND VMHH	64.129.400	5.168,36	61.365.100	58.022.862,71

Gruppierungsübersicht

Grupp.-Nr.	Bezeichnung der Hauptgruppen, Gruppen und Untergruppen	Ansatz	je	Ansatz	Rechnungs.-Erg.
		2026	Einwohner in	2025	2024
		EUR	EUR	EUR	EUR
Ausgaben					
A U S G A B E N D E S V E R W A L T U N G S H A U S H A L T E S					
4	Personalausgaben				
40	Aufwendungen für ehrenamtliche Tätigkeit	88.900	7,16	84.300	79.489,88
41	Dienstbezüge u. dgl.				
410	Beamte	504.800	40,68	515.800	510.039,38
411	Versorgungsrücklage für aktive Beamte	0	0,00	0	0,00
414	Tariflich Beschäftigte	5.867.600	472,89	5.644.300	5.212.316,46
416	Beschäftigungsentgelte u. dgl.	72.100	5,81	65.200	79.401,10
42	Versorgungsbezüge u. dgl.				
420	Beamte	0	0,00	0	0,00
421	Versorgungsrücklage für Versorgungsempfänger	0	0,00	0	0,00
424	Tariflich Beschäftigte	0	0,00	0	0,00
428	Sonstige	0	0,00	0	0,00
43	Beiträge zu Versorgungskassen				
430	Beamte	460.700	37,13	444.100	405.045,41
434	Tariflich Beschäftigte	461.900	37,23	453.100	409.519,12
438	Sonstige	0	0,00	0	0,00
44	Beiträge zur gesetzlichen Sozialversicherung				
440	Beamte	0	0,00	0	0,00
444	Tariflich Beschäftigte	1.300.000	104,77	1.262.100	1.102.135,25
448	Sonstige	4.000	0,32	3.900	4.576,16
45	Beihilfen, Unterstützungen u. dgl.	190.200	15,33	192.200	165.868,41
46	Personal-Nebenausgaben	82.200	6,62	79.400	73.265,69
47	Deckungsreserve für Personalausgaben				
470	Deckungsreserve gemäß § 11 KommHV-Kameralistik	0	0,00	0	0,00
471	Summarischer Ansatz gemäß § 34 Abs. 2 KommHV-Kameralistik	0	0,00	0	0,00
4	SUMME DER PERSONALAUSGABEN	9.032.400	727,94	8.744.400	8.041.656,86
5/6	Sächlicher Verwaltungs- und Betriebsaufwand				
50	Unterhaltung der Grundstücke und baulichen Anlagen	841.800	67,84	698.600	650.701,50
51	Unterhaltung des sonstigen unbeweglichen Vermögens	1.325.600	106,83	1.374.600	1.365.164,65
52	Geräte, Ausstattungs- und Ausrüstungsgegenstände, sonstige Gebrauchsgegenstände	382.600	30,83	303.600	318.292,17
53	Mieten und Pachten	740.000	59,64	683.500	701.440,04
54	Bewirtschaftung der Grundstücke, baulichen An- lagen usw.	1.235.200	99,55	1.259.500	891.369,05
55	Haltung von Fahrzeugen	208.400	16,80	218.700	233.612,62
56	Besondere Aufwendungen für Bedienstete	189.700	15,29	214.300	133.520,79
57-63	Weitere Verwaltungs- und Betriebsausgaben				
638	statistische Zusammenfassung der Gruppen 57 bis 63 ohne die Untergruppe 639	2.721.100	219,30	2.630.300	2.346.269,29
639	Kosten der notwendigen Schülerbeförderung durch andere Verkehrsträger	325.000	26,19	315.000	351.852,45
64	Steuern, Versicherungen, Schadensfälle	1.120.100	90,27	1.214.900	888.419,28
65	Geschäftsausgaben	650.000	52,39	605.900	549.104,34

Gruppierungsübersicht

Grupp.-Nr.	Bezeichnung der Hauptgruppen, Gruppen und Untergruppen	Ansatz	je	Ansatz	Rechnungs.-Erg.
		2026	Einwohner in	2025	2024
		EUR	EUR	EUR	EUR
Ausgaben					
66	Weitere allgemeine sächliche Ausgaben				
660	Verfüungsmittel	3.000	0,24	3.000	1.300,06
661	Mitgliedsbeiträge	21.700	1,75	21.600	19.514,44
662	Vermischte Ausgaben	100	0,01	100	252,20
5-66	ZWISCHENSUMME	9.764.300	786,94	9.543.600	8.450.812,88
67	Erstattungen von Ausgaben des Verwaltungshaushalts				
670	an Bund, ERP-Sondervermögen	0	0,00	0	0,00
671	an Land	0	0,00	0	0,00
672	an Gemeinden/Gv	889.000	71,65	885.600	653.383,93
673	an Zweckverbände u. dgl.	35.000	2,82	40.000	33.293,45
674	an Träger der gesetzlichen Sozialversicherung	0	0,00	0	0,00
675	an kommunale Sonderrechnungen	0	0,00	0	0,00
676	an sonstige öffentliche Sonderrechnungen	0	0,00	0	0,00
677	an private Unternehmen	0	0,00	0	0,00
678	an übrige Bereiche	0	0,00	0	0,00
679	Innere Verrechnungen	2.164.100	174,41	2.038.700	2.039.457,28
67	ZWISCHENSUMME	3.088.100	248,88	2.964.300	2.726.134,66
68	Kalkulatorische Kosten				
680	Abschreibungen auf Anschaffungs- und Herstellungskosten	470.600	37,93	470.600	470.600,00
681	Abschreibungen aus zuwendungsfinanzierten Investitionsaufwand	0	0,00	0	0,00
682	Abschreibungen auf Wiederbeschaffungszeitwerte	0	0,00	0	0,00
685	Verzinsung des Anlagekapitals	548.700	44,22	548.700	548.700,00
68	ZWISCHENSUMME	1.019.300	82,15	1.019.300	1.019.300,00
69	Aufgabenbezogene Leistungsbeteiligungen				
690	Leistungsbeteiligung bei Leistungen für Unterkunft und Heizung (ohne Wohnungsbeschaffungs- und Umzugskosten) nach SGB II	0	0,00	0	0,00
691	Leistungsbeteiligung bei Leistungen für Unterkunft und Heizung (für Wohnungsbeschaffungs- und Umzugskosten) nach SGB II	0	0,00	0	0,00
692	Leistungsbeteiligung bei Leistungen zur Eingliederung von Arbeitsuchenden nach SGB II	0	0,00	0	0,00
693	Leistungsbeteiligung bei einmaligen Leistungen an Arbeitsuchende nach SGB II	0	0,00	0	0,00
694	Leistungsbeteiligung beim Arbeitslosengeld II nach SGB II (ohne Leistungen für Unterkunft und Heizung)	0	0,00	0	0,00
695	Leistungsbeteiligung bei der Eingliederung Arbeitsuchender nach SGB II	0	0,00	0	0,00
696	Leistungen für Bildung und Teilhabe nach SGB II im Rahmen einer gemeinsamen Einrichtung	0	0,00	0	0,00
69	ZWISCHENSUMME	0	0,00	0	0,00
5-6	Z W I S C H E N S U M M E	13.871.700	1.117,96	13.527.200	12.196.247,54
	SÄCHLICHER VERWALTUNGS- U. BETRIEBSAUFWAND				
7	Zuweisungen und Zuschüsse (nicht für Investitionen)				

Gruppierungsübersicht

Grupp.-Nr.	Bezeichnung der Hauptgruppen, Gruppen und Untergruppen	Ansatz	je	Ansatz	Rechnungs.-Erg.
		2026	Einwohner in	2025	2024
		EUR	EUR	EUR	EUR
Ausgaben					
70	Zuschüsse für laufende Zwecke an soziale oder ähnliche Einrichtungen	5.309.500	427,91	5.627.100	5.764.229,28
71	Zuweisungen und sonstige Zuschüsse für laufende Zwecke				
710	an Bund, ERP-Sondervermögen	0	0,00	0	0,00
711	an Land	15.000	1,21	14.700	14.982,00
712	an Gemeinden/Gv	33.000	2,66	32.800	41.748,91
713	an Zweckverbände u. dgl.	348.000	28,05	338.000	391.891,89
714	an Träger der gesetzlichen Sozialversicherung	0	0,00	0	0,00
715	an kommunale Sonderrechnungen	0	0,00	0	0,00
716	an sonstige öffentliche Sonderrechnungen	1.300	0,10	1.300	1.221,00
717	an private Unternehmen	5.000	0,40	5.000	0,00
718	an übrige Bereiche	77.300	6,23	70.500	53.049,64
71	ZWISCHENSUMME	479.600	38,65	462.300	502.893,44
72	Schuldendiensthilfen				
722	an Gemeinden/Gv	0	0,00	0	0,00
723	an Zweckverbände u. dgl.	0	0,00	0	0,00
724	an Träger der gesetzlichen Sozialversicherung	0	0,00	0	0,00
725	an kommunale Sonderrechnungen	0	0,00	0	0,00
726	an sonstige öffentliche Sonderrechnungen	0	0,00	0	0,00
727	an private Unternehmen	0	0,00	0	0,00
728	an übrige Bereiche	0	0,00	0	0,00
72	ZWISCHENSUMME	0	0,00	0	0,00
73	Leistungen der Sozialhilfe einschl. Grundsicherung im Alter und bei Erwerbsminderung an natürliche Personen außerhalb von Einrichtungen				
730	überörtlicher Träger	0	0,00	0	0,00
735	örtlicher Träger	0	0,00	0	0,00
739	Leistungen für Bildung und Teilhabe an natürliche Personen außerhalb von Einrichtungen	0	0,00	0	0,00
74	Leistungen der Sozialhilfe einschl. Grundsicherung im Alter an natürliche Personen in Einrichtungen				
740	überörtlicher Träger	0	0,00	0	0,00
745	örtlicher Träger	0	0,00	0	0,00
749	Leistungen für Bildung und Teilhabe an natürliche Personen in Einrichtungen	0	0,00	0	0,00
75	Leistungen an Kriegsoffer und ähnliche Berechtigte	0	0,00	0	0,00
76	Leistungen der Jugendhilfe an natürliche Personen außerhalb von Einrichtungen	0	0,00	0	0,00
77	Leistungen der Jugendhilfe an natürliche Personen in Einrichtungen	0	0,00	0	0,00
78	Sonstige soziale Leistungen				
781	Bildung und Teilhabe nach Bundeskindergeldgesetz	0	0,00	0	0,00
782	Originäre Leistungen für Bildung und Teilhabe nach SGB II	0	0,00	0	0,00
783	Leistungen für Unterkunft und Heizung an Arbeitssuchende nach SGB II	0	0,00	0	0,00
784	Leistungen zur Eingliederung Arbeitssuchender nach SGB II	0	0,00	0	0,00
785	Einmalige Leistungen an Arbeitssuchende nach SGB II	0	0,00	0	0,00

Gruppierungsübersicht

Grupp.-Nr.	Bezeichnung der Hauptgruppen, Gruppen und Untergruppen	Ansatz	je	Ansatz	Rechnungs.-Erg.
		2026	Einwohner in	2025	2024
		EUR	EUR	EUR	EUR
Ausgaben					
786	Leistungen zur Sicherung des Lebensunterhalts, Arbeitslosengeld II nach SGB II (ohne Leistungen für Unterkunft und Heizung)	0	0,00	0	0,00
787	Leistungen zur Eingliederung von Arbeitsuchenden nach SGB II	0	0,00	0	0,00
788	Weitere soziale Leistungen	0	0,00	0	0,00
789	Eingliederungshilfe nach dem SGB IX	0	0,00	0	0,00
78	ZWISCHENSUMME	0	0,00	0	0,00
79	Leistungen nach dem Asylbewerberleistungsgesetz				
791	außerhalb von Einrichtungen	0	0,00	0	0,00
792	in Einrichtungen	0	0,00	0	0,00
79	ZWISCHENSUMME	0	0,00	0	0,00
7	Z W I S C H E N S U M M E	5.789.100	466,56	6.089.400	6.267.122,72
	ZUWEISUNGEN UND ZUSCHÜSSE DES VWHH				
8	Sonstige Finanzausgaben				
80	Zinsausgaben				
800	an Bund	0	0,00	0	0,00
801	an Land	0	0,00	0	0,00
802	an Gemeinden/Gv	0	0,00	0	0,00
803	an Zweckverbände u.dgl.	0	0,00	0	0,00
804	an Träger der gesetzlichen Sozialversicherung	0	0,00	0	0,00
805	an kommunale Sonderrechnungen	0	0,00	0	0,00
806	an sonstige öffentliche Sonderrechnungen	769.600	62,02	737.600	695.640,59
807	an Kreditinstitute (einschl. Sparkassen)	28.000	2,26	66.900	106.514,14
808	an übrige Bereiche	0	0,00	0	0,00
809	Innere Verrechnungen	0	0,00	0	0,00
80	ZWISCHENSUMME	797.600	64,28	804.500	802.154,73
81	Steuerbeteiligungen				
810	Gewerbesteuerumlage	862.000	69,47	967.900	1.127.512,00
82	Allgemeine Zuweisungen				
821	an Land	0	0,00	0	0,00
822	an Gemeinden/GV	0	0,00	0	0,00
82	ZWISCHENSUMME	0	0,00	0	0,00
83	Allgemeine Umlagen				
831	an Land	0	0,00	0	0,00
832	an Gemeinden/Gv	10.676.200	860,43	9.625.600	9.653.544,95
833	an Verwaltungsgemeinschaften	0	0,00	0	0,00
83	ZWISCHENSUMME	10.676.200	860,43	9.625.600	9.653.544,95
84	Weitere Finanzausgaben	36.200	2,92	38.000	49.715,80
85	Deckungsreserve				
850	Deckungsreserve gemäß § 11 KommHV-Kameralistik	0	0,00	0	0,00
851	Summarischer Ansatz gemäß § 34 Abs. 2 KommHV-Kameralistik	0	0,00	0	0,00
86	Zuführung zum Vermögenshaushalt				
860	Zuführung zum Vermögenshaushalt (ohne Sonderrücklagen)	1.751.900	141,19	1.747.100	3.424.267,44
861	Zuführung zum Vermögenshaushalt (Sonderrücklagen für Abschreibungserlöse aus	0	0,00	0	0,00

Gruppierungsübersicht

Grupp.-Nr.	Bezeichnung der Hauptgruppen, Gruppen und Untergruppen	Ansatz	je	Ansatz	Rechnungs.-Erg.
		2026	Einwohner in	2025	2024
		EUR	EUR	EUR	EUR
Ausgaben					
862	zuwendungsfinanziertem Vermögen) Zuführungen zum Vermögenshaushalt (Sonderrücklagen für die Rekultivierung und Nachsorge von Abfallentsorgungsanlagen)	0	0,00	0	0,00
863	Zuführungen zum Vermögenshaushalt (Sonderrücklagen zum Ausgleich von Gebührenschwankungen)	0	0,00	0	0,00
864	Zuführung zum Vermögenshaushalt (Sonderrücklagen für Abschreibungserlöse aus Wiederbeschaffungszeitwerten)	0	0,00	0	0,00
866-869	Zuführung zum Vermögenshaushalt (sonstige Sonderrücklagen)	0	0,00	0	0,00
86	ZWISCHENSUMME	1.751.900	141,19	1.747.100	3.424.267,44
89	Übertragungs- und Abschlussbuchungen				
895	Abschlusstechnische Vorgänge (Ist-Fehlbetrag des Verwaltungshaushalts)	0	0,00	0	0,00
8	Z W I S C H E N S U M M E SONSTIGE FINANZAUSGABEN	14.123.900	1.138,29	13.183.100	15.057.194,92
4-8999	G E S A M T A U S G A B E N DES VERWALTUNGSHAUSHALTES	42.817.100	3.450,75	41.544.100	41.562.222,04
9	A U S G A B E N D E S V E R M Ö G E N S H A U S H A L T E S -----				
90	Zuführung zum Verwaltungshaushalt				
900	Zuführung zum Verwaltungshaushalt (ohne Sonderrücklagen)	0	0,00	0	0,00
901	Zuführung zum Verwaltungshaushalt (Sonderrücklagen für Abschreibungserlöse aus zuwendungsfinanziertem Vermögen)	0	0,00	0	0,00
902	Zuführung zum Verwaltungshaushalt (Sonderrücklagen für die Rekultivierung und Nachsorge von Abfall- entsorgungsanlagen)	0	0,00	0	0,00
903	Zuführung zum Verwaltungshaushalt (Sonderrücklagen zum Ausgleich von Gebührenschwankungen)	0	0,00	0	0,00
904	Zuführung zum Verwaltungshaushalt (Sonderrücklagen für Abschreibungsmehrerlöse aus Wiederbeschaffungs- zeitwerten)	0	0,00	0	0,00
905	Zuführung zum Verwaltungshaushalt (Sonderrücklagen gemäß Art. 13 Abs. 4 BayVersRückG)	0	0,00	0	0,00
906-909	Zuführung zum Verwaltungshaushalt (sonstige Sonderrücklagen)	0	0,00	0	0,00
90	ZWISCHENSUMME	0	0,00	0	0,00
91	Zuführung an Rücklagen				
910	Zuführung an Rücklagen (ohne Sonderrücklagen)	34.600	2,79	138.200	161.314,94
911	Zuführung an Rücklagen (Sonderrücklagen für Abschreibungserlöse aus zuwendungsfinanziertem	0	0,00	0	0,00

Gruppierungsübersicht

Grupp.-Nr.	Bezeichnung der Hauptgruppen, Gruppen und Untergruppen	Ansatz	je	Ansatz	Rechnungs.-Erg.
		2026	Einwohner in	2025	2024
		EUR	EUR	EUR	EUR
Ausgaben					
	Vermögen)				
912	Zuführung an Rücklagen (Sonderrücklagen für die Rekultivierung und Nachsorge von Abfallentsorgungs- anlagen)	0	0,00	0	0,00
913	Zuführung an Rücklagen (Sonderrücklagen zum Ausgleich von Gebührenschwankungen)	0	0,00	0	0,00
914	Zuführung an Rücklagen (Sonderrücklagen für Abschreibungserlöse aus Wiederbeschaffungszeitwerten)	0	0,00	0	0,00
916-919	Zuführung an Rücklagen (sonstige Sonderrücklagen)	0	0,00	0	0,00
91	ZWISCHENSUMME	34.600	2,79	138.200	161.314,94
92	Gewährung von Darlehen				
922	an Gemeinden/Gv	0	0,00	0	0,00
923	an Zweckverbänden u. dgl.	0	0,00	0	0,00
924	an Träger der gesetzlichen Sozialversicherung	0	0,00	0	0,00
925	an kommunale Sonderrechnungen	0	0,00	0	0,00
926	an sonstige öffentliche Sonderrechnungen	0	0,00	0	0,00
927	an private Unternehmen	0	0,00	0	0,00
928	an übrige Bereiche	0	0,00	0	0,00
92	ZWISCHENSUMME	0	0,00	0	0,00
93	Ausgaben für den Erwerb von Sachen des Anlagevermögens (ohne Baumaßnahmen)				
931	Wertpapiere ohne Anteilsrechte	0	0,00	0	0,00
932	Erwerb von Grundstücken, grundstücksgleichen Rechten und baulichen Anlagen	629.800	50,76	770.700	15.500,27
934	Erwerb von immateriellen Vermögensgegenständen des Anlagevermögens	0	0,00	8.000	0,00
935	Erwerb von beweglichen Sachen des Anlage- vermögens	419.800	33,83	1.615.700	1.111.036,68
936	Anteilsrechte	0	0,00	0	0,00
937	Investmentzertifikate	0	0,00	0	0,00
938	Kauf von Finanzderivaten	0	0,00	0	0,00
939	sonstige Ausgaben	0	0,00	0	0,00
93	ZWISCHENSUMME	1.049.600	84,59	2.394.400	1.126.536,95
94,95,96	Baumaßnahmen	16.586.000	1.336,72	15.082.800	9.006.756,44
97	Tilgung von Krediten, Rückzahlung von inneren Darlehen				
970	an Bund	0	0,00	0	0,00
971	an Land	0	0,00	0	0,00
972	an Gemeinden/Gv	0	0,00	0	0,00
973	an Zweckverbände u.dgl.	0	0,00	0	0,00
974	an Träger der gesetzlichen Sozialversicherung	0	0,00	0	0,00
975	an kommunale Sonderrechnungen	0	0,00	0	0,00
976	an sonstige öffentliche Sonderrechnungen	1.653.600	133,27	1.729.300	2.405.448,74
977	an Kreditinstitute (einschl. Sparkassen)	1.500.000	120,89	0	1.500.000,00
978	an übrige Bereiche	0	0,00	0	0,00
979	Innere Verrechnungen	0	0,00	0	0,00
97	ZWISCHENSUMME	3.153.600	254,16	1.729.300	3.905.448,74
98	Zuweisungen und Zuschüsse für Investitionen				
980	an Bund	0	0,00	0	0,00

Gruppierungsübersicht

Grupp.-Nr.	Bezeichnung der Hauptgruppen, Gruppen und Untergruppen	Ansatz	je	Ansatz	Rechnungs.-Erg.
		2026	Einwohner in	2025	2024
		EUR	EUR	EUR	EUR
Ausgaben					
981	an Land	0	0,00	0	0,00
982	an Gemeinden/Gv	0	0,00	0	186.793,14
983	an Zweckverbänden u.dgl.	28.200	2,27	16.000	0,00
984	an Träger der gesetzlichen Sozialversicherung	0	0,00	0	0,00
985	an kommunale Sonderrechnungen	0	0,00	0	0,00
986	an sonstige öffentliche Sonderrechnungen	0	0,00	0	0,00
987	an private Unternehmen	426.300	34,36	426.300	2.073.290,46
988	an übrige Bereiche	34.000	2,74	34.000	500,00
98	ZWISCHENSUMME	488.500	39,37	476.300	2.260.583,60
99	Sonstiges				
990	Kreditbeschaffungskosten, Disagio	0	0,00	0	0,00
991	Ablösung von Dauerlasten	0	0,00	0	0,00
992	Deckung von Fehlbeträgen (Soll-Fehlbeträgen)	0	0,00	0	0,00
995	Abschlusstechnische Vorgänge (Ist-Fehlbetrag des Vermögenshaushalts)	0	0,00	0	0,00
99	ZWISCHENSUMME	0	0,00	0	0,00
9	GESAMTAUSGABEN DES VERMÖGENSHAUSHALTES	21.312.300	1.717,63	19.821.000	16.460.640,67
	GESAMTAUSGABEN DES VWHH UND VMHH	64.129.400	5.168,38	61.365.100	58.022.862,71

*** Ende der Liste "Gruppierungsübersicht" ***

Übersicht

zur Beurteilung der dauernden Leistungsfähigkeit

in 1000 EUR

	Ergebnisse der letzten Jahresrechnung (Vorjahr)	Ansätze aus dem Haushaltsplan d. Vorjahres incl. Nachtrag 2025	Ansätze aus dem Haushaltsplan d. Haushaltsjahres 2026	Ansätze aus dem Finanzplan für die darauffolgenden Haushaltsjahre		
				2027	2028	2029
1. Zuführung zum Vermögenshaushalt (Gr. 86) abzüglich	3.424	1.747	1.752	1.790	2.382	2.792
1.1 Zuführung zum Vermögenshaushalt-Sonderrücklagen						
1.2 Bedarfszuweisung (UGr. 051)						
1.3 Zuführung vom Vermögenshaushalt (Haushaltsstelle 91.280)				400		
1.4 Ordentliche Tilgung von Krediten zuzüglich	2.185	1.729	1.654	1.752	1.883	1.998
1.5 Rückflüsse von Darlehen (Gr. 32)	16	16	16	19	15	16
1.6 Investitionspauschalen nach Art. 12 FAG (Haushaltsstelle 90.361)	171	171	173	176	180	183
1.7 Jährliche pauschale, zweckgebundene Zuweisung aus der Feuerschutzsteuer nach Art. 3 BayFwG (UGr. 361)						
2. Bereinigtes Ergebnis	1.426	205	287	-167	694	993
<i>Ergänzende Angaben zum VWH</i>						
3. Einmalige Einnahmen						
4. Einmalige Ausgaben						
Nachrichtliche Angaben						
5. Ausgaben für den Erwerb von beweglichen Sachen des Anlagevermögens (UGr. 935)	1.111	1.616	420	142	42	42
6. Ausgaben für Baumaßnahmen an Straßen (Nr. 2.42 AllgZVKommGrPl; aus Gr. 94 - 96)	83	135	2.365	255	1.250	1.265
7. Außerordentliche Tilgung von Krediten	1.721		1.500			
8. Renten (Leibrenten) für die Abtretung von Grundstücken (aus UGr. 932)						
9. Leasingraten (soweit vermögenswirksam)						
10. Kalkulatorische Abschreibung kosten-rechnender Einrichtungen (UGr. 680)	471	471	471	471	471	471

BEMERKUNGEN:

*** Ende der Liste "Übersicht zur Beurteilung der dauernden Leistungsfähigkeit" ***

Deckungsvermerk § 18 KommHV:

G: Zu Haushaltstelle / UA / Grp. A und B: Gegenseitig deckungsfähig

E: Haushaltstelle / UA / Grp. A ist einseitig deckungsfähig zu Haushaltstelle / UA / Grp. B

Maßgebend ist der jeweilige Deckungsvermerk im Einzelplan durch Angabe der DeckungsNr. Bei der jeweiligen Haushaltstelle rechte Spalte.

1. Deckung über den gesamten Verwaltungshaushalt:

Nr.	Bezeichnung (A)	Art	A (Grp.)	B	B Bez.
1400	Personalkosten	G	4	---	Gesetzliche Deckung
1500	Unterh. Grundst./Gebäude (ohne Grünanl., Tiefbau)	G	50,51	--	ohne DK1502 (Grünanlagen) und DK2630, 2700, 2815
1502	Stadtgärtnerei	G	5002,5102, 5706, 5471	UA 58,59,7710 Grp. 52-658	Grünanl., Stadtgärtnerei ohne DK1522
1522	Kosten IT	G	5202	0601.52-658	Kosten IT
1700	Zuschüsse Vereinstopf	E	3401.7180	Grp. 7000, 7180	Sonstige Zuschüsse (Topf)
1704	KiTa BayKiBiG u Defizitausgl	G	7001,7004,7005	4640.7120	Zlg. aus BayKiBiG

2. Deckung im jeweiligen Bereich, d.h. innerhalb der zugehörigen Unterabschnitte im Verwaltungshaushalt:

Die Deckung umfasst soweit nicht anders vermerkt jeweils die Gruppierungsziffern 52-673 ohne die unter 1. erfassten Haushaltstellen / UA / Grp.

Nr.	Bezeichnung (Bereich)	Art	Zugehörige Unterabschnitte
2000	Allgemeine Verwaltung etc.	G	0,110,3219,3602,3604,59,73,79,810,813,818,870
2130	Feuerwehren, Kat.schutz, Rettung	G	13,14,16
2210	Schulen Sonstiges	G	21,29 (ohne DK 2215+2216)
2215	Schulbetrieb Ebe. (Schulleitung)	G	2115,2155
2216	SBET, OGS, Mensa, Schulsozarb.	G	2151-2154 (ohne Gr 53,54=>DK2210)
2321	Museum Wald und Umwelt	G	321,3603
2340	Heimat, Kultur, Bildung	G	33,34,350,355,365,37
2352	Stadtbücherei	G	352
2430	Soziales, Obdachlose	G	431,433,435,4391,54
2460	Familie, Kinder, Jugend	G	4390,460,47
2464	KiTa's	G	464
2560	Sport	G	55,56
2570	Hallenbad	G	570
2571	Familienbad Klostersee	G	571
2600	Bauverwaltung	G	6000,6001,6002,6100,6150
2630	Straßen, Parkpl., Wasserf., Nahverk.	G	63,67,68,69,78,793,871 (Gr. 50-673)
2700	Abwasserbeseitigung	G	70 (Gr. 50-673)
2720	Abfallbeseitigung	G	72
2750	Bestattungswesen	G	75
2760	Bürgerhaus, Plakattafeln	G	76
2770	Bauhof, Gärtnerei	G	77
2815	Wasserversorgung	G	815 (Gr. 50-673)
2817	Energiezentr. Schule/Hallenbad	G	816+817
2880	Grundvermögen	G	36,62,855,88

Zweckbindungsvermerk / Deckung Ausgaben durch Einnahmen - § 17 KommHV:

Der Zweckbindungsvermerk findet sich auch im Einzelplan mit der jeweiligen Nr. in der rechten Spalte.
Es wurden nur im Verwaltungshaushalt die nachfolgenden Zweckbindungen vermerkt.

1. Die Einnahmen unter A dürfen nur zur Deckung von Ausgaben bei B verwendet werden

(§ 17 Abs. 1 KommHV). In Fällen des § 17 Abs. 1 Satz 1 (rechtl. Verpflichtung) bzw. Satz 2 Nr. 1 (Natur der Einnahme) sind nicht verbrauchte Mittel in das Folgejahr zu übertragen (s. Sp. „Ü“; VV Nr. 3 zu § 17 KommHV)

Typ: Zweckbindung (Z)

Nr.	A (Einnahme)	nur für	B (Ausgabe=)
3110	1103.1500 Fundgeld Einzahlung		1103.6200 Fundgeld Auszahlung
3321	3211 M901, Grp. 1410,1781 3212.1301 FÖK: Mietein., Spenden, Ladenverkäufe		3211.7003 M901, 3212.7003 FÖK: Weiterleitung Pacht, Spenden und Netto- Umsatz Laden
3322	3211.1781 MWU: Spenden		UA 3211, Grp. 5203,5620,5700,5701,5802 MWU: Sachausgaben
3352	UA 3520, Grp. 1300,1301,1781 Bücherei, Verkaufserlöse, Spenden		UA 3520, Grp. 5203,5701,5720,5800,5802,6030 Bücherei, Sachausgaben
3360	3603.1781 Umweltstation, Spenden		UA 3603, Grp.5203,5620,5700,5701,5800 Umweltstation, Sachausgaben
3365	3650.3680 M1 Gedenkstätte Nationalsozialismus – Spenden		3650.9350 M1 Gedenkstätte Nationalsozialismus - Kosten
3464	464x.1711 KiTa's Zuwendungen BayKiBiG v. Land		464x.7005 Zuwendung aus BayKiBiG an Kita's
3580	5800.1781 Grünanlagen Spenden (f. Bänke, Bäume, Pflanz.)		UA 5800, Grp. 5102,5203,5706 Grünanlagen, Sachausgaben
3630	6300.1710 Straßenunterh.-pausch. 13b FAG		UA 6300, Grp. 51,5320,5706,5900 Straßenunterhalt Sachausgaben

2. Mehreinnahmen erhöhen bestimmte Ausgabenansätze (§ 17 Abs. 2 KommHV)

Mehreinnahmen bei den nachfolgenden Haushaltstellen unter A dürfen zur Deckung von Mehrausgaben unter B verwendet werden und erhöhen die dortigen Haushaltsansätze.

Es erfolgt grundsätzlich kein Übertrag in das Folgejahr

Typ: unechte Deckung (U)

Nr.	A (Einnahme)	erhöht	B (Ausgabe)
4152	XXXX.1520 Schadenersatz		XXXX.5001,5004,5101,5104,5200,5201,5203,5503 im gleichen Unterabschnitt
4435	4350.1400 M903 Wohnungslose-ext. Unterbr. Mieteinn.		4350.5300M903 Wohnungslose-ext. Unterbr. Mietzlg.
4770	7700.1692 Innere Verr. Bauhof		Grp. 6792 Innere Verr. Bauhof
4771	7710.1693 Innere Verr. Gärtnerei		Grp. 6793 Innere Verr. Gärtnerei
4810	8100. u. 8130.2200 Erlöse aus Konz.abg. Strom und Gas		UA 6300.5104 Straßenunterhalt Sachausgaben
4816	8161./8170.1694 Innere Verr. Energiezentrale		2150./5700./8803.6794 Innere Verr. Energiezentrale
4900	9000.0030 Gewerbesteuereinnahme		9000.8100 Gewerbesteuerumlage
4901	9000.0810 Einnahmen aus Verkehrsüberwachung		1102.5202/.5901/.6730 Ausgaben Verkehrsüberwachung
4902	9000.1691 Innere Verr. Verw.ko.beitr.		Grp. 6791 Innere Verr. Verw.ko.beitr.
4911	9100.2700 Kalk. Kosten Abschreibung		Alle UA, Grp. 6800 Kalk. Kosten Abschreibung
4912	9100.2750 Kalk. Kosten Verzinsung		Alle UA, Grp. 6850 Kalk. Kosten Verzinsung
4991	Grp. 1690 Innere Verr. Sonstige		Grp. 6790 Innere Verr. Sonstige

2. Einzelpläne für das Haushaltsjahr 2026

a) Verwaltungshaushalt

- in EUR -

A. Verwaltungshaushalt - Einzelpläne

Gemeinde **0 Stadt Ebersberg**
 Einzelplan **0 Allgemeine Verwaltung**
 Abschnitt **00 Gemeindeorgane**
 U-Abschnitt **0000 Stadtrat, Bürgermeister, Repräsentationen**

Haushaltsstelle		Haushaltsansatz		Ergebnis der Jahresrechnung	Erläuterungen
Nr.	Bezeichnung	2026	2025	2024	Sonst. Amt DVM Vermerk
		EUR	EUR	EUR	
1	2	3	4	5	6
	Einnahmen	0	0	0,00	
	Ausgaben				
.4000	Sitzungsgeld, Entschäd. Stadtratsmitgl.	22.500	22.500	22.422,00	G1400
.4080	Aufw.entsch. ehrenamtl. Bürgermeister	9.400	9.300	11.969,87	G1400
.4100	Dienstbezüge Beamte	140.500	133.900	129.366,35	G1400
.4300	Beamte: Umlage zum Versorgungsverband <i>neue Aufteilung ab 2025</i>	46.000	0	42.323,25	G1400
.4480	ges. Soz.vers. ehrenamtl. stv. Bgm.	900	1.200	1.816,11	G1400
.4500	Beihilfen an Beamte u. tarifl. Beschäft. <i>Neue Aufteilung Ansatz ab 2026</i>	5.300	30.600	4.471,20	G1400
.4601	Ausgaben für Jahresabschl, Feiern etc.	3.000	3.000	936,00	G1400
.5305	Mietausg. für Veransträume inkl. NK <i>Bürgerversammlung, Kinderversammlung</i>	2.000	2.000	1.820,70	G2000
.5701	Verpflegung bei Sitzungen / Klausuren	1.000	200	553,33	G2000
.5900	Vergütungen an Dritte für Dienstleistg.	400	400	346,76	G2000
.6401	Haftpflicht- u. Rechtsschutzversicherung	500	500	439,82	G2000
.6540	Reisekostenverg., Fahrkostenerst.	200	100	68,78	G2000
.6600	Verfügungsmittel des 1. Bürgermeisters	3.000	3.000	1.300,06	
	Ausgaben	234.700	206.700	217.834,23	
	UAB 0000 Zu-/Überschuss	-234.700	-206.700	-217.834,23	

A. Verwaltungshaushalt - Einzelpläne

Gemeinde **0 Stadt Ebersberg**
 Einzelplan **0 Allgemeine Verwaltung**
 Abschnitt **00 Gemeindeorgane**
 U-Abschnitt **0001 Städtepartnerschaft**

Haushaltsstelle		Haushaltsansatz		Ergebnis der Jahresrechnung	Erläuterungen
Nr.	Bezeichnung	2026	2025	2024	Sonst. Amt DVM Vermerk
1	2	3	4	5	6
		EUR	EUR	EUR	
	Einnahmen	0	0	0,00	
	Ausgaben				
.6000	Sachausg. f. Repräsent., Ehrengaben	500	500	475,00	G2000
.6401	Haftpflicht- u. Rechtsschutzversicherung	200	200	120,43	G2000
	Ausgaben	700	700	595,43	
	UAB 0001 Zu-/Überschuss	-700	-700	-595,43	
	Einnahmen	0	0	0,00	
	Ausgaben	235.400	207.400	218.429,66	
	AB 00 Zu-/Überschuss	-235.400	-207.400	-218.429,66	

A. Verwaltungshaushalt - Einzelpläne

Gemeinde **0 Stadt Ebersberg**
 Einzelplan **0 Allgemeine Verwaltung**
 Abschnitt **02 Hauptverwaltung**
 U-Abschnitt **0200 Hauptverwaltung**

Haushaltsstelle		Haushaltsansatz		Ergebnis der Jahresrechnung	Erläuterungen
Nr.	Bezeichnung	2026	2025	2024	Sonst. Amt DVM Vermerk
1	2	EUR	EUR	EUR	6
	Einnahmen	0	0	0,00	
	Ausgaben				
.4100	Dienstbezüge Beamte	76.100	73.600	79.426,30	G1400
.4140	Gehalt tariflich Beschäftigte	394.800	387.000	359.767,74	G1400
.4300	Beamte: Umlage zum Versorgungsverband <i>neue Aufteilung ab 2025</i>	32.600	444.100	23.024,10	G1400
.4340	Beschäftigte: Beiträge Zusatzversorgung	30.500	30.400	28.142,74	G1400
.4440	ges. Soz.vers. tariflich Beschäftigte	83.400	81.800	73.366,51	G1400
.4481	Künstlersozialabgabe	100	0	72,00	G1400
.4500	Beihilfen an Beamte u. tarifl. Beschäft. <i>Neue Aufteilung Ansatz ab 2026</i>	15.600	46.900	11.768,20	G1400
.5620	Fortbildungskosten	4.500	4.000	3.921,07	G2000
.5800	Berichte, Veröff., Info- / Werbematerial <i>Printmedien, neue Geschäftsordnung, weitere Umsetzung CD</i>	15.000	2.300	20.660,23	G2000
.5801	lfd. Kosten Stadtmagazin	10.400	10.400	10.383,02	G2000
.5802	lfd. Kosten Homepage, Facebook etc.	5.800	5.800	9.256,43	G2000
.5920	Kosten Gehaltsabr. durch AKDB	19.300	16.400	16.307,05	G2000
.6000	Sachausg. f. Repräsent., Ehrengaben <i>FW1300 und Personal0800 dort! Barren umbuchen!</i>	3.500	4.000	3.178,68	G2000
.6401	Haftpflicht- u. Rechtsschutzversicherung	66.800	66.600	65.494,37	G2000
.6402	Dienstfahrt- und Rabattverlustversich.	1.200	1.200	766,12	G2000
.6403	Unfallversicherung	47.100	47.100	42.734,17	G2000
.6500	Bürobedarf, Papier, Toner, Formulare	3.000	3.000	5.734,89	G2000
.6510	Fachliteratur (analog und digital)	13.000	13.000	13.388,84	G2000
.6520	Telefon- und Portokosten Porto, ggf.inkl.ext. Druck/Kuvert.kosten <i>ab 2025 Druck, Kuvert., Porto ext. u. verteilt auf jew. Aufg.bereich (früher UA 0600)</i>	3.400	0	0,00	G2000

A. Verwaltungshaushalt - Einzelpläne

Gemeinde **0 Stadt Ebersberg**
 Einzelplan **0 Allgemeine Verwaltung**
 Abschnitt **02 Hauptverwaltung**
 U-Abschnitt **0200 Hauptverwaltung**

Haushaltsstelle		Haushaltsansatz		Ergebnis der Jahresrechnung	Erläuterungen
Nr.	Bezeichnung	2026	2025	2024	Sonst. Amt DVM Vermerk
1	2	3	4	5	6
		EUR	EUR	EUR	
.6522	lfd. Mobilfunkkosten	--	--	0,00	G2000
.6530	Stellenanzeigen	10.000	11.000	9.133,43	G2000
.6540	Reise- / Fahrkostenerstattung	100	100	12,00	G2000
.6550	Sachverständigenkosten <i>Überörtliche Rechnungsprüfung BKPV 2021-2024</i>	60.000	19.300	21.701,25	G2000
.6570	Nachrufe, Kranzspenden, Volkstrauertag	1.300	1.000	1.259,36	G2000
.6610	Mitgliedsbeitr. an komm. Spitzenverbände <i>BKPV 6,2k, BayGT 4,2k, KAV 1k</i>	11.500	11.500	10.933,85	G2000
.6620	Vermischte Ausgaben	100	100	252,20	
.7110	Beitrag Art. 55a BayDiG an Land <i>BayernPackages</i>	1.500	1.500	1.478,00	
.8430	Ausgleichsabgabe nach SchwbG	16.200	8.000	16.200,00	
	Ausgaben	926.800	1.290.100	828.362,55	
	UAB 0200 Zu-/Überschuss	-926.800	-1.290.100	-828.362,55	

A. Verwaltungshaushalt - Einzelpläne

Gemeinde **0 Stadt Ebersberg**
 Einzelplan **0 Allgemeine Verwaltung**
 Abschnitt **02 Hauptverwaltung**
 U-Abschnitt **0201 Handel mit Büchern etc.**

Haushaltsstelle		Haushaltsansatz		Ergebnis der Jahresrechnung 2024	Erläuterungen Sonst. Amt DVM Vermerk
Nr.	Bezeichnung	2026	2025		
		EUR	EUR	EUR	
1	2	3	4	5	6
	Einnahmen				
.1301	Einnahmen aus Verkauf netto	1.000	2.000	1.709,50	
	Einnahmen	1.000	2.000	1.709,50	
	Ausgaben				
.5930	Kauf von Büchern etc. netto	0	500	102,00	G2000
	Ausgaben	0	500	102,00	
	UAB 0201 Zu-/Überschuss	1.000	1.500	1.607,50	
	Einnahmen	1.000	2.000	1.709,50	
	Ausgaben	926.800	1.290.600	828.464,55	
	AB 02 Zu-/Überschuss	-925.800	-1.288.600	-826.755,05	

A. Verwaltungshaushalt - Einzelpläne

Gemeinde **0 Stadt Ebersberg**
 Einzelplan **0 Allgemeine Verwaltung**
 Abschnitt **03 Finanzverwaltung**
 U-Abschnitt **0300 Kämmerei**

Haushaltsstelle		Haushaltsansatz		Ergebnis der Jahresrechnung	Erläuterungen
Nr.	Bezeichnung	2026	2025	2024	Sonst. Amt DVM Vermerk
1	2	EUR	EUR	EUR	6
	Einnahmen	0	0	0,00	
	Ausgaben				
.4100	Dienstbezüge Beamte	89.800	85.800	64.014,73	G1400
.4140	Gehalt tariflich Beschäftigte	67.300	83.500	111.018,13	G1400
.4300	Beamte: Umlage zum Versorgungsverband <i>neue Aufteilung ab 2025</i>	46.200	0	42.468,30	G1400
.4340	Beschäftigte: Beiträge Zusatzversorgung	5.200	6.500	8.648,06	G1400
.4440	ges. Soz.vers. tariflich Beschäftigte	15.100	18.400	23.093,39	G1400
.4500	Beihilfen an Beamte u. tarifl. Beschäft. <i>Neue Aufteilung Ansatz ab 2026</i>	7.700	47.900	6.697,84	G1400
.5202	Lizenz- und Supportkosten für Software	5.300	5.100	5.047,76	G1522
.5321	Mietausgaben für Kopierer incl. NK	200	200	256,81	G2000
.5620	Fortbildungskosten <i>u.a. auch USt. 2b</i>	3.000	4.000	1.113,37	G2000
.6402	Kassenversicherung	10.000	10.400	10.327,44	G2000
.6500	Bürobedarf, Papier, Toner, Formulare	500	300	229,16	G2000
.6510	Fachliteratur (analog und digital)	1.300	1.300	1.258,49	G2000
.6520	Porto, ggf.inkl.ext. Druck/Kuvert.kosten <i>ab 2025 Druck, Kuvert., Porto ext. u. verteilt auf jew. Aufg.bereich (früher UA 0600)</i>	200	0	--	G2000
.6550	Sachverständigenkosten, üö.Rechn.pf.	0	500	9.141,66	G2000
.6551	Steuerberatungskosten allg. <i>insb. hins. USt 2b ab 2027</i>	3.000	3.100	3.088,05	G2000
	Ausgaben	254.800	267.000	286.403,19	
	UAB 0300 Zu-/Überschuss	-254.800	-267.000	-286.403,19	

Gemeinde **0 Stadt Ebersberg**
 Einzelplan **0 Allgemeine Verwaltung**
 Abschnitt **03 Finanzverwaltung**
 U-Abschnitt **0330 Stadtkasse**

Haushaltsstelle		Haushaltsansatz		Ergebnis der Jahresrechnung	Erläuterungen
Nr.	Bezeichnung	2026	2025	2024	Sonst. Amt DVM Vermerk
1	2	EUR	EUR	EUR	6
	Einnahmen				
.2600	Mahngebühren	5.800	5.500	5.587,41	
.2601	Säumniszuschläge	8.300	8.000	7.676,50	
.2602	Vollstreckungsgebühren	3.200	3.000	3.016,23	
.2603	Erstattung von Rücklastschriftgebühren	300	300	221,17	
	Einnahmen	17.600	16.800	16.501,31	
	Ausgaben				
.4140	Gehalt tariflich Beschäftigte	102.300	103.100	101.014,76	G1400
.4340	Beschäftigte: Beiträge Zusatzversorgung	8.100	8.100	8.135,53	G1400
.4440	ges. Soz.vers. tariflich Beschäftigte	22.800	22.700	21.024,81	G1400
.4500	Beihilfen an Beamte u. tarifl. Beschäft. <i>nun bei 0800.4500</i>	0	12.800	0,00	G1400
.5202	Lizenz- und Supportkosten für Software	4.200	4.000	3.976,76	G1522
.5620	Fortbildungskosten	200	200	130,00	G2000
.6500	Bürobedarf, Papier, Toner, Formulare	500	1.000	987,05	G2000
.6520	Porto, ggf.inkl.ext. Druck/Kuvert.kosten <i>ab 2025 Druck, Kuvert., Porto ext. u. verteilt auf jew. Aufg.bereich (früher UA 0600)</i>	800	0	--	G2000
.6552	Beitreibungskosten (Gerichtsvollz. etc.)	1.200	1.200	1.216,59	G2000
.6580	Kontogeb., Kosten sonst. Zahlg.verk.	3.200	3.200	3.195,26	G2000
.6610	Mitgliedsbeitrag Kassenverw.verband	100	100	80,00	G2000
	Ausgaben	143.400	156.400	139.760,76	
	UAB 0330 Zu-/Überschuss	-125.800	-139.600	-123.259,45	

A. Verwaltungshaushalt - Einzelpläne

Gemeinde **0 Stadt Ebersberg**
 Einzelplan **0 Allgemeine Verwaltung**
 Abschnitt **03 Finanzverwaltung**
 U-Abschnitt **0340 Steueramt**

Haushaltsstelle		Haushaltsansatz		Ergebnis der Jahresrechnung	Erläuterungen
Nr.	Bezeichnung	2026	2025	2024	Sonst. Amt DVM Vermerk
1	2	EUR	EUR	EUR	6
	Einnahmen				
.1000	Verwaltungsgebühren	100	100	56,00	
.2604	Stundungszinsen	500	500	521,00	
.2606	Aussetzungszinsen	500	500	793,00	
.2610	Verspätungszuschläge aus GewSt.	10.900	10.900	9.995,07	
.2611	Nachzahlungszinsen aus GewSt.	60.000	50.000	60.884,62	
	Einnahmen	72.000	62.000	72.249,69	
	Ausgaben				
.4140	Gehalt tariflich Beschäftigte	47.300	43.100	40.931,86	G1400
.4340	Beschäftigte: Beiträge Zusatzversorgung	3.700	3.400	3.187,93	G1400
.4440	ges. Soz.vers. tariflich Beschäftigte	10.600	9.600	8.606,57	G1400
.5202	Lizenz- und Supportkosten für Software	4.100	3.200	3.181,41	G1522
.5620	Fortbildungskosten	500	800	4.261,13	G2000
.6500	Bürobedarf, Papier, Toner, Formulare <i>Weniger wg. EPost</i>	200	900	800,49	G2000
.6510	Fachliteratur (analog und digital)	700	600	538,00	G2000
.6520	Porto, ggf.inkl.ext. Druck/Kuvert.kosten <i>ab 2025 Druck, Kuvert., Porto ext. u. verteilt auf jew. Aufg.bereich (früher UA 0600)</i>	2.900	8.000	0,00	G2000
.8410	Erstattung Gewerbesteuerzinsen	20.000	30.000	33.515,80	
	Ausgaben	90.000	99.600	95.023,19	
	UAB 0340 Zu-/Überschuss	-18.000	-37.600	-22.773,50	

A. Verwaltungshaushalt - Einzelpläne

Gemeinde **0 Stadt Ebersberg**
 Einzelplan **0 Allgemeine Verwaltung**
 Abschnitt **03 Finanzverwaltung**
 U-Abschnitt **0350 Liegenschaftsverwaltung**

Haushaltsstelle		Haushaltsansatz		Ergebnis der Jahresrechnung	Erläuterungen
Nr.	Bezeichnung	2026	2025	2024	Sonst. Amt DVM Vermerk
1	2	EUR	EUR	EUR	6
	Einnahmen				
.1740	Zuweisg. f. lfd. Zwecke v. ges.Soz.vers.	1.400	1.400	--	
	Einnahmen	1.400	1.400	0,00	
	Ausgaben				
.4140	Gehalt tariflich Beschäftigte	54.300	49.300	57.132,41	G1400
.4340	Beschäftigte: Beiträge Zusatzversorgung	4.300	3.900	4.335,96	G1400
.4440	ges. Soz.vers. tariflich Beschäftigte	12.000	10.700	12.041,48	G1400
.5202	Lizenz- und Supportkosten für Software	3.600	3.600	3.546,20	G1522
.6500	Bürobedarf, Papier, Toner, Formulare	100	100	85,26	G2000
.6510	Fachliteratur (analog und digital)	0	200	0,00	G2000
.6550	Sachverständigenkosten <i>f. alle Liegenschaften: Gefährdungsbeurteilungen für Aufzüge 4,2k, Energieausweise 2k</i>	6.200	0	0,00	G2000
.6552	Abrufgebühren Grundbuch	600	800	560,00	G2000
.6610	Mitgliedsbeiträge an Vereine, Verbände	200	200	150,00	G2000
	Ausgaben	81.300	68.800	77.851,31	
	UAB 0350 Zu-/Überschuss	-79.900	-67.400	-77.851,31	
	Einnahmen	91.000	80.200	88.751,00	
	Ausgaben	569.500	591.800	599.038,45	
	AB 03 Zu-/Überschuss	-478.500	-511.600	-510.287,45	

Gemeinde **0 Stadt Ebersberg**
 Einzelplan **0 Allgemeine Verwaltung**
 Abschnitt **05 Besondere Dienststellen der allgemeinen Verwaltung**
 U-Abschnitt **0500 Standesamt**

Haushaltsstelle		Haushaltsansatz		Ergebnis der Jahresrechnung	Erläuterungen
Nr.	Bezeichnung	2026	2025	2024	Sonst. Amt DVM Vermerk
1	2	EUR	EUR	EUR	6
	Einnahmen				
.1000	Verwaltungsgebühren	75.000	75.000	71.984,71	
.1621	Kostenerst.and.Gde.aus Übertr.STA-Aufg.	42.300	42.300	42.266,07	
	Einnahmen	117.300	117.300	114.250,78	
	Ausgaben				
.4140	Gehalt tariflich Beschäftigte	183.400	178.800	173.945,50	G1400
.4340	Beschäftigte: Beiträge Zusatzversorgung	14.700	14.300	14.037,34	G1400
.4440	ges. Soz.vers. tariflich Beschäftigte	39.300	38.500	35.252,09	G1400
.4500	Beihilfen an Beamte u. tarifl. Beschäft. <i>nun bei 0800.4500</i>	0	100	0,00	G1400
.5203	Mobiliar, Ausstattung, Sonstiges	100	100	0,00	G2000
.5620	Fortbildungskosten <i>inkl. Kosten Besprechung Standesämter im LKR bei uns.</i>	1.500	1.000	932,35	G2000
.5920	Kosten AKDB Datenverarb.	19.000	18.500	17.996,42	G2000
.6500	Bürobedarf, Papier, Toner, Formulare	4.500	5.700	4.719,75	G2000
.6510	Fachliteratur (analog und digital)	1.400	1.300	1.185,36	G2000
.6520	Porto, ggf.inkl.ext. Druck/Kuvert.kosten <i>ab 2025 Druck, Kuvert., Porto ext. u. verteilt auf jew. Aufg.bereich (früher UA 0600)</i>	4.800	0	--	G2000
.6523	Kosten DSL f. Autista	500	500	427,68	G2000
.6610	Mitgliedsbeiträge an Vereine, Verbände	200	200	110,00	G2000
	Ausgaben	269.400	259.000	248.606,49	
	UAB 0500 Zu-/Überschuss	-152.100	-141.700	-134.355,71	

Gemeinde **0 Stadt Ebersberg**
 Einzelplan **0 Allgemeine Verwaltung**
 Abschnitt **05 Besondere Dienststellen der allgemeinen Verwaltung**
 U-Abschnitt **0520 Wahlen**

Haushaltsstelle		Haushaltsansatz		Ergebnis der Jahresrechnung	Erläuterungen
Nr.	Bezeichnung	2026	2025	2024	Sonst. Amt DVM Vermerk
1	2	EUR	EUR	EUR	6
	Einnahmen				
.1600	Erst.Ausg.VerwHH v. Bund (EU/BT-Wahl)	0	7.500	17.808,68	
.1610	Erst.Ausg.VerwHH v. Land (LT-Wahl, VE)	0	0	16.888,66	
.1620	Erst.Ausg.VerwHH v. Landkreis (Kreistag)	14.000	0	0,00	
	Einnahmen	14.000	7.500	34.697,34	
	Ausgaben				
.4001	Entschädigung für ehrenamtl. Wahlhelfer	17.000	13.200	5.850,00	G1400
.5203	Mobiliar, Ausstattung, Sonstiges <i>Neue Wahlkabinen f. Oberndorf</i>	15.000	300	2.160,19	G2000
.5305	Mietausg. für Veransträume inkl. NK	500	600	595,00	G2000
.5320	Mietausgaben für Maschinen und Geräte <i>Rechner und Lesegeräte Kommunalwahl</i>	7.500	--	--	G2000
.5620	Fortbildungskosten	2.000	2.000	0,00	G2000
.5701	Verpflegung Wahlhelfer	3.500	1.700	1.593,59	G2000
.5920	Aufw. f.Datenverarb. i. fremden Anlagen	200	200	173,24	G2000
.6500	Bürobedarf, Papier, Toner, Formulare	12.500	10.000	6.559,04	G2000
.6510	Fachliteratur (analog und digital)	3.200	3.200	2.118,60	G2000
.6520	Porto, ggf.inkl.ext. Druck/Kuvert.kosten <i>Kommunalwahl</i>	13.500	10.400	7.695,95	G2000
	Ausgaben	74.900	41.600	26.745,61	
	UAB 0520 Zu-/Überschuss	-60.900	-34.100	7.951,73	
	Einnahmen	131.300	124.800	148.948,12	
	Ausgaben	344.300	300.600	275.352,10	
	AB 05 Zu-/Überschuss	-213.000	-175.800	-126.403,98	

A. Verwaltungshaushalt - Einzelpläne

Gemeinde **0 Stadt Ebersberg**
 Einzelplan **0 Allgemeine Verwaltung**
 Abschnitt **06 Einrichtungen für die gesamte Verwaltung**
 U-Abschnitt **0600 Rathaus**

Haushaltsstelle		Haushaltsansatz		Ergebnis der Jahresrechnung	Erläuterungen
Nr.	Bezeichnung	2026	2025	2024	Sonst. Amt DVM Vermerk
1	2	EUR	EUR	EUR	6
	Einnahmen				
.1409	Einn. Miete/Pacht Vertr.bes.Art <i>war bis 2025 für Passbildautomat</i>	0	300	250,00	
.1500	Sonstige Verwaltungs- und Betriebseinn.	100	100	68,77	
.1511	Erstattung Heizkosten Marienplatz 3 nto	800	600	589,44	
.1520	Schadenersatz d. Versi./andere	0	0	13.870,69	U4152
	Einnahmen	900	1.000	14.778,90	
	Ausgaben				
.4140	Gehalt tariflich Beschäftigte	97.300	90.100	85.419,12	G1400
.4340	Beschäftigte: Beiträge Zusatzversorgung	7.000	6.900	6.521,55	G1400
.4440	ges. Soz.vers. tariflich Beschäftigte	20.500	19.500	17.934,56	G1400
.4600	Personal-Nebenausgaben, Kaffeeküche	5.200	5.200	4.885,47	G1400
.5000	Gebäudetechnik: laufender Unterhalt	3.400	5.000	5.052,20	G1500
.5001	Gebäudetechnik: außerordentl. Unterhalt	5.000	2.000	4.657,05	G1500/ U4152
.5003	Sonstiger lfd. Grundst./Gebäudeunterh.	2.100	2.400	2.051,95	G1500
.5004	Sonst. außerord. Grundst./Gebäudeunterh.	5.000	2.000	18.987,11	G1500/ U4152
.5200	Mobile Geräte/Masch. Erwerb geringw. Art	2.000	2.000	4.894,66	G2000/ U4152
.5201	Mobile Geräte/Masch. Wartung/Reparatur	7.000	9.000	6.648,88	G2000/ U4152
.5203	Mobiliar, Ausstattung, Sonstiges	5.000	4.700	8.625,72	G2000/ U4152
.5300	Mieten für Verwaltungsräume	28.100	28.100	28.012,53	G2000
.5320	Mietausgaben für Maschinen und Geräte <i>nur noch Notbeleuchtung Christkindmarkt / Kein Stromerzeuger mehr (Schlussre. 2024, bis 2023)</i>	800	800	4.522,00	G2000

A. Verwaltungshaushalt - Einzelpläne

Gemeinde **0 Stadt Ebersberg**
 Einzelplan **0 Allgemeine Verwaltung**
 Abschnitt **06 Einrichtungen für die gesamte Verwaltung**
 U-Abschnitt **0600 Rathaus**

Haushaltsstelle		Haushaltsansatz		Ergebnis der Jahresrechnung	Erläuterungen
Nr.	Bezeichnung	2026	2025	2024	Sonst. Amt DVM Vermerk
1	2	3	4	5	6
		EUR	EUR	EUR	
.5321	Mietausgaben für Kopierer incl. NK	5.200	5.100	4.337,91	G2000
.5325	Kosten Autoteiler	200	200	111,09	G2000
.5400	Stromkosten	19.100	18.800	11.117,22	G2000
.5410	Heizkosten (Erdgas)	15.400	14.600	15.613,76	G2000
.5420	Entgelte für Wasserversorgung	800	900	682,71	G2000
.5421	Entgelte für Entwässerung	1.700	1.900	1.498,65	G2000
.5422	Entgelte für Müllbeseitigung	1.500	1.500	1.186,65	G2000
.5423	Kaminkehrer, Elektropf. u.a. Bew.Ko.	100	500	75,22	G2000
.5430	Gebäudeversicherung	3.100	3.100	2.993,76	G2000
.5450	Gebäudereinigung extern <i>Ansatz gem. Ausschreibungserg. 2024 ermittelt</i>	15.800	17.000	15.755,70	G2000
.5451	Gebäudereinigung Material <i>ab 2026 .5700</i>	0	500	41,34	G2000
.5452	Kosten für Schmutzfangmatten u.a.	3.300	3.300	3.121,59	G2000
.5470	Winterdienst extern auf/um städt. Grdst. <i>seit 2025 durch Liegensch.hsm.</i>	0	0	1.251,63	G2000
.5501	KFZ: Kraftstoff, Schmierstoff, Öl	500	2.500	3.191,39	G2000
.5502	KFZ: lfd. Inspekt./Reparat./TÜV	500	1.500	438,11	G2000
.5503	KFZ: außerord. Rep., Ersatzteile, Reifen	500	1.300	622,74	G2000/ U4152
.5504	KFZ: Versicherung	700	1.300	1.252,94	G2000
.5505	KFZ: Steuer	400	400	352,00	G2000
.5510	Fahrräder: Ansch.<800€, Unterh., Versi.	200	200	123,10	G2000
.5600	Arbeitskleidung	500	500	469,70	G2000
.5700	Verbr.mittel: Sonstiges	1.500	1.500	1.326,82	G2000

A. Verwaltungshaushalt - Einzelpläne

Gemeinde **0 Stadt Ebersberg**
 Einzelplan **0 Allgemeine Verwaltung**
 Abschnitt **06 Einrichtungen für die gesamte Verwaltung**
 U-Abschnitt **0600 Rathaus**

Haushaltsstelle		Haushaltsansatz		Ergebnis der Jahresrechnung	Erläuterungen
Nr.	Bezeichnung	2026	2025	2024	Sonst. Amt DVM Vermerk
1	2	3	4	5	6
		EUR	EUR	EUR	
.5707	Verbr.mittel f. Sanitäranlagen	5.000	5.900	7.012,88	G2000
.6400	Inhaltsversicherung, Elektronikvers.	4.000	4.200	4.000,42	G2000
.6500	Bürobedarf, Papier, Toner, Formulare	8.000	9.000	7.993,67	G2000
.6520	Porto, ggf.inkl.ext. Druck/Kuvert.kosten <i>ab 2025 Druck, Kuvert., Porto ext. u. verteilt auf jew. Aufg.bereich</i>	1.800	15.000	21.314,10	G2000
.6521	lfd. Telefonkosten (Festnetz)	3.100	3.100	3.037,57	G2000
.6522	lfd. Mobilfunkkosten	3.200	3.200	3.012,36	G2000
.6523	lfd. Kosten Internetanbindung, Kabel	14.500	14.600	14.493,12	G2000
.6524	Rundfunkbeiträge	500	500	440,64	G2000
.6792	Innere Verrechnung an Bauhof (UA7700)	39.700	37.800	37.805,65	U4770
	Ausgaben	339.200	347.600	362.887,24	
	UAB 0600 Zu-/Überschuss	-338.300	-346.600	-348.108,34	

A. Verwaltungshaushalt - Einzelpläne

Gemeinde **0 Stadt Ebersberg**
 Einzelplan **0 Allgemeine Verwaltung**
 Abschnitt **06 Einrichtungen für die gesamte Verwaltung**
 U-Abschnitt **0601 IT und Kommunikationstechnik**

Haushaltsstelle		Haushaltsansatz		Ergebnis der Jahresrechnung	Erläuterungen
Nr.	Bezeichnung	2026	2025	2024	Sonst. Amt DVM Vermerk
		EUR	EUR	EUR	
1	2	3	4	5	6
	Einnahmen				
	Einnahmen	0	0	0,00	
	Ausgaben				
.4140	Gehalt tariflich Beschäftigte	202.300	191.900	182.861,53	G1400
.4340	Beschäftigte: Beiträge Zusatzversorgung	16.200	15.300	14.696,91	G1400
.4440	ges. Soz.vers. tariflich Beschäftigte	43.100	41.300	37.092,11	G1400
.5200	Anschaffung von Geräten geringw. Art	6.000	13.000	2.032,22	G1522
.5201	Geräte: Wartung, Reparatur	2.600	2.500	2.532,60	G1522
.5202	Lizenz- und Supportkosten für Software <i>Mehrkosten da fast alle Lizenzen erneuert werden müssen, Mehrkosten Softwarepflege</i>	95.000	65.700	65.235,60	G1522
.5203	Möbiliar, Ausstattung, Sonstiges	600	600	959,86	G1522
.5620	Fortbildungskosten <i>2025 geplante Fortbildung erst in 2026</i>	2.000	2.000	0,00	G2000
.6523	lfd. Kosten Internetanbindung, Kabel	500	500	463,32	G1522
	Ausgaben	368.300	332.800	305.874,15	
	UAB 0601 Zu-/Überschuss	-368.300	-332.800	-305.874,15	

A. Verwaltungshaushalt - Einzelpläne

Gemeinde **0 Stadt Ebersberg**
 Einzelplan **0 Allgemeine Verwaltung**
 Abschnitt **06 Einrichtungen für die gesamte Verwaltung**
 U-Abschnitt **0602 Zentrale Vergabestelle**

Haushaltsstelle		Haushaltsansatz		Ergebnis der Jahresrechnung	Erläuterungen
Nr.	Bezeichnung	2026	2025	2024	Sonst. Amt DVM Vermerk
		EUR	EUR	EUR	
1	2	3	4	5	6
	Einnahmen				
	Einnahmen	0	0	0,00	
	Ausgaben				
.4100	Dienstbezüge Beamte	21.200	19.500	40.319,55	G1400
.4300	Beamte: Umlage zum Versorgungsverband <i>nichts mehr</i>	--	--	0,00	G1400
.4500	Beihilfen an Beamte u. tarifl. Beschäft. <i>nun bei 0800.4500</i>	0	2.600	0,00	G1400
.5202	Lizenz- und Supportkosten für Software	200	200	164,22	G1522
.5203	Mobiliar, Ausstattung, Sonstiges	0	0	649,74	G2000
.5620	Fortbildungskosten	1.500	1.800	4.963,22	G2000
.6550	Sachverständigenkosten <i>Ausschreibung Gaslieferung für alle Liegenschaften 2027-2029</i>	5.000	0	--	G2000
	Ausgaben	27.900	24.100	46.096,73	
	UAB 0602 Zu-/Überschuss	-27.900	-24.100	-46.096,73	
	Einnahmen	900	1.000	14.778,90	
	Ausgaben	735.400	704.500	714.858,12	
	AB 06 Zu-/Überschuss	-734.500	-703.500	-700.079,22	

A. Verwaltungshaushalt - Einzelpläne

Gemeinde **0 Stadt Ebersberg**
 Einzelplan **0 Allgemeine Verwaltung**
 Abschnitt **08 Einrichtungen und Maßnahmen für Verwaltungsangehörige**
 U-Abschnitt **0800 Einrichtungen und Maßnahmen für das Personal**

Haushaltsstelle		Haushaltsansatz		Ergebnis der Jahresrechnung	Erläuterungen
Nr.	Bezeichnung	2026	2025	2024	Sonst. Amt DVM Vermerk
		EUR	EUR	EUR	
1	2	3	4	5	6
	Einnahmen	0	0	0,00	
	Ausgaben				
.4300	Beamte: Umlage zum Versorgungsverband (Pensionäre, sonstig ausgeschiedene) <i>ab 2025 hier Pensionäre</i>	264.700	0	231.766,50	G1400
.4500	Beihilfe für Pensionäre und Sonstige <i>Neue Aufteilung Ansatz ab 2026</i>	126.000	0	100.089,52	G1400
.4501	Personal: Arbeitsmed. Unters., Impfungen	8.500	8.500	8.453,91	G1400
.4601	Ausgaben für Betriebsveranstaltungen	8.000	8.000	5.476,63	G1400
.5620	Fortbildungskosten sow. nicht UA zuzuo.	2.000	2.000	1.601,47	G2000
.5621	Ausbildungskosten	13.500	12.600	12.566,58	G2000
.5622	Qualifizierungskosten <i>Beschäftigtenlehrgang 1 und 2</i>	6.500	9.700	6.445,68	G2000
.6000	Ehrengaben (Jubiläum etc.)	3.000	3.000	2.561,97	G2000
.6540	Reise-/Fahrk.erst. sow.nicht UA zuzuord.	1.100	1.000	958,15	G2000
.6570	Nachrufe, Kranzspenden,	500	700	489,68	G2000
	Ausgaben	433.800	45.500	370.410,09	
	UAB 0800 Zu-/Überschuss	-433.800	-45.500	-370.410,09	

A. Verwaltungshaushalt - Einzelpläne

Gemeinde **0 Stadt Ebersberg**
 Einzelplan **0 Allgemeine Verwaltung**
 Abschnitt **08 Einrichtungen und Maßnahmen für Verwaltungsangehörige**
 U-Abschnitt **0801 Personalrat**

Haushaltsstelle		Haushaltsansatz		Ergebnis der Jahresrechnung	Erläuterungen
Nr.	Bezeichnung	2026	2025	2024	Sonst. Amt DVM Vermerk
		EUR	EUR	EUR	
1	2	3	4	5	6
	Einnahmen				
	Einnahmen	0	0	0,00	
	Ausgaben				
.5620	Fortbildungskosten	500	500	0,00	G2000
	Ausgaben	500	500	0,00	
	UAB 0801 Zu-/Überschuss	-500	-500	0,00	
	Einnahmen	0	0	0,00	
	Ausgaben	434.300	46.000	370.410,09	
	AB 08 Zu-/Überschuss	-434.300	-46.000	-370.410,09	
	Einnahmen	224.200	208.000	254.187,52	
	Ausgaben	3.245.700	3.140.900	3.006.552,97	
	EP 0 Zu-/Überschuss	-3.021.500	-2.932.900	-2.752.365,45	

A. Verwaltungshaushalt - Einzelpläne

Gemeinde **0 Stadt Ebersberg**
 Einzelplan **1 Öffentliche Sicherheit und Ordnung**
 Abschnitt **11 Öffentliche Sicherheit und Ordnung**
 U-Abschnitt **1100 Allgemeine öffentliche Ordnung mit Bürgerbüro**

Haushaltsstelle		Haushaltsansatz		Ergebnis der Jahresrechnung	Erläuterungen
Nr.	Bezeichnung	2026	2025	2024	Sonst. Amt DVM Vermerk
1	2	EUR	EUR	EUR	6
	Einnahmen				
.1000	Verwaltungsgebühren <i>Ansatz = vorauss. Erg. 2025</i>	130.000	142.500	142.654,51	
	Einnahmen	130.000	142.500	142.654,51	
	Ausgaben				
.4100	Dienstbezüge Beamte	14.600	45.900	45.104,17	G1400
.4140	Gehalt tariflich Beschäftigte	278.900	245.000	237.252,36	G1400
.4300	Beamte: Umlage zum Versorgungsverband <i>neue Aufteilung ab 2025</i>	14.200	0	13.098,34	G1400
.4340	Beschäftigte: Beiträge Zusatzversorgung	21.300	18.600	18.494,39	G1400
.4440	ges. Soz.vers. tariflich Beschäftigte	61.800	53.900	50.256,08	G1400
.4500	Beihilfen an Beamte u. tarifl. Beschäft. <i>Neue Aufteilung Ansatz ab 2026</i>	4.600	14.000	12.132,00	G1400
.5202	Lizenz- und Supportkosten für Software	18.500	17.700	26.379,51	G1522
.5321	Mietausgaben für Kopierer incl. NK	3.300	3.300	2.639,77	G2000
.5620	Fortbildungskosten	2.500	2.600	3.584,77	G2000
.5910	Zlg. an Bundesdruckerei f.Ausweise/Pässe	76.000	83.000	83.001,35	G2000
.5920	Aufw. f.Datenverarb. i. fremden Anlagen	1.300	1.000	996,78	G2000
.6500	Bürobedarf, Papier, Toner, Formulare <i>weniger aufgr. digit. Post</i>	1.500	4.000	3.445,80	G2000
.6510	Fachliteratur (analog und digital)	500	500	335,00	G2000
.6520	Porto, ggf.inkl.ext. Druck/Kuvert.kosten <i>ab 2025 Druck, Kuvert., Porto ext. u. verteilt auf jew. Aufg.bereich (früher UA 0600)</i>	1.700	1.200	--	G2000
.6522	lfd. Mobilfunkkosten	200	0	--	G2000
.6610	Mitgliedsbeiträge an Vereine, Verbände <i>Tierschutzverein, Kreisverkehrswacht</i>	700	700	683,18	G2000
	Ausgaben	501.600	491.400	497.403,50	
	UAB 1100 Zu-/Überschuss	-371.600	-348.900	-354.748,99	

A. Verwaltungshaushalt - Einzelpläne

Gemeinde **0 Stadt Ebersberg**
 Einzelplan **1 Öffentliche Sicherheit und Ordnung**
 Abschnitt **11 Öffentliche Sicherheit und Ordnung**
 U-Abschnitt **1101 Vermessung von Grundstücken**

Haushaltsstelle		Haushaltsansatz		Ergebnis der Jahresrechnung	Erläuterungen
Nr.	Bezeichnung	2026	2025	2024	Sonst. Amt DVM Vermerk
1	2	EUR	EUR	EUR	6
	Einnahmen				
.1000	Gebühr für Feldgeschworene	2.000	1.600	1.570,00	
.1300	Verkauf Abmarkungsmaterial	700	700	771,00	
	Einnahmen	2.700	2.300	2.341,00	
	Ausgaben				
4001	Entschädigung an Feldgeschworene	2.000	1.500	1.498,50	G1400
.6000	Sachausg. f. Repräsent., Ehrengaben	100	0	0,00	G2000
	Ausgaben	2.100	1.500	1.498,50	
	UAB 1101 Zu-/Überschuss	600	800	842,50	

A. Verwaltungshaushalt - Einzelpläne

Gemeinde **0 Stadt Ebersberg**
 Einzelplan **1 Öffentliche Sicherheit und Ordnung**
 Abschnitt **11 Öffentliche Sicherheit und Ordnung**
 U-Abschnitt **1102 Kosten kommunale Verkehrsüberwachung (Einnahmen sh. 9000.0810)**

Haushaltsstelle		Haushaltsansatz		Ergebnis der Jahresrechnung	Erläuterungen
Nr.	Bezeichnung	2026	2025	2024	Sonst. Amt DVM Vermerk
		EUR	EUR	EUR	
1	2	3	4	5	6
	Einnahmen	0	0	0,00	
	Ausgaben				
.5202	Lizenz- und Supportkosten für Software	800	800	714,00	G1522/ U4901
.5901	Kosten für Überwachung	63.000	72.100	74.646,34	G2000/ U4901
.6730	Verw.kostenerstattung an Zweckverband <i>Einn. aus Bußg. sh. 9000.0810</i>	35.000	40.000	33.293,45	G2000/ U4901
	Ausgaben	98.800	112.900	108.653,79	
	UAB 1102 Zu-/Überschuss	-98.800	-112.900	-108.653,79	

A. Verwaltungshaushalt - Einzelpläne

Gemeinde **0 Stadt Ebersberg**
 Einzelplan **1 Öffentliche Sicherheit und Ordnung**
 Abschnitt **11 Öffentliche Sicherheit und Ordnung**
 U-Abschnitt **1103 Fundamt**

Haushaltsstelle		Haushaltsansatz		Ergebnis der Jahresrechnung	Erläuterungen
Nr.	Bezeichnung	2026	2025	2024	Sonst. Amt DVM Vermerk
		EUR	EUR	EUR	
1	2	3	4	5	6
	Einnahmen				
.1000	Verwaltungsgebühren	400	400	426,50	
.1301	Einnahmen aus Verkauf netto	1.000	1.000	993,00	
.1500	Einzahlung Fundgeld	200	200	563,81	Z3110
	Einnahmen	1.600	1.600	1.983,31	
	Ausgaben				
.5900	Vergütungen an Dritte für Dienstleistg.	0	0	2.802,76	G2000
.6200	Auszahlung Fundgeld	200	200	0,00	G2000/ Z3110
	Ausgaben	200	200	2.802,76	
	UAB 1103 Zu-/Überschuss	1.400	1.400	-819,45	

A. Verwaltungshaushalt - Einzelpläne

Gemeinde **0 Stadt Ebersberg**
 Einzelplan **1 Öffentliche Sicherheit und Ordnung**
 Abschnitt **11 Öffentliche Sicherheit und Ordnung**
 U-Abschnitt **1104 Fundtiere (für alle Gde. i. Lkr.)**

Haushaltsstelle		Haushaltsansatz		Ergebnis der Jahresrechnung	Erläuterungen
Nr.	Bezeichnung	2026	2025	2024	Sonst. Amt DVM Vermerk
		EUR	EUR	EUR	
1	2	3	4	5	6
	Einnahmen				
.1621	Kostenerstattung durch andere Gemeinden	146.000	149.300	148.325,10	
	Einnahmen	146.000	149.300	148.325,10	
	Ausgaben				
.5900	Kostenerstattung an Tierschutzverein	160.000	163.300	162.230,20	G2000
	Ausgaben	160.000	163.300	162.230,20	
	UAB 1104 Zu-/Überschuss	-14.000	-14.000	-13.905,10	
	Einnahmen	280.300	295.700	295.303,92	
	Ausgaben	762.700	769.300	772.588,75	
	AB 11 Zu-/Überschuss	-482.400	-473.600	-477.284,83	

A. Verwaltungshaushalt - Einzelpläne

Gemeinde **0 Stadt Ebersberg**
 Einzelplan **1 Öffentliche Sicherheit und Ordnung**
 Abschnitt **13 Brandschutz**
 U-Abschnitt **1300 Brandschutz, Feuerwehren allg.**

Haushaltsstelle		Haushaltsansatz		Ergebnis der Jahresrechnung	Erläuterungen
Nr.	Bezeichnung	2026	2025	2024	Sonst. Amt DVM Vermerk
1	2	EUR	EUR	EUR	6
	Einnahmen				
.1101	Kostenerstattung (öR) <i>inkl. Nachberechnung Vorjahre</i>	100.000	30.000	-2.558,10	
.1500	Sonstige Verwaltungs- und Betriebseinn.	100	100	29,60	
.1520	Schadenersatz d. Versi./andere	0	0	--	
	Einnahmen	100.100	30.100	-2.528,50	
	Ausgaben				
.5100	Unterhalt Löschweier	500	500	0,00	G1500
.5202	Lizenz- und Supportkosten für Software	1.600	1.600	1.531,95	G1522
.5800	Berichte, Veröff., Info- / Werbematerial	1.000	1.000	1.035,59	G2130
.6000	Ehrungen	1.200	1.200	1.209,86	G2130
.6401	Haftpflichtverschg. für alle Feuerwehren	100	100	71,00	G2130
.6403	Unfallversicherung für alle Feuerwehren	2.200	2.200	2.174,49	G2130
.6510	Fachliteratur (analog und digital)	400	400	342,92	G2130
.6520	Porto, ggf.inkl.ext. Druck/Kuvert.kosten <i>ab 2025 Druck, Kuvert., Porto ext. u. verteilt auf jew. Aufg.bereich (früher UA 0600)</i>	0	0	14,37	G2130
.6610	Mitgliedsbeitrag Feuerwehrverband	600	500	468,00	G2130
.6792	Innere Verrechnung an Bauhof (UA7700)	6.700	6.300	6.298,24	U4770
.6793	Innere Verrechnung an Stadtgärtn.UA7710	1.200	0	1.053,19	U4771
	Ausgaben	15.500	13.800	14.199,61	
	UAB 1300 Zu-/Überschuss	84.600	16.300	-16.728,11	

Gemeinde **0 Stadt Ebersberg**
 Einzelplan **1 Öffentliche Sicherheit und Ordnung**
 Abschnitt **13 Brandschutz**
 U-Abschnitt **1301 Feuerwehr Ebersberg**

Haushaltsstelle		Haushaltsansatz		Ergebnis der Jahresrechnung	Erläuterungen
Nr.	Bezeichnung	2026	2025	2024	Sonst. Amt DVM Vermerk
1	2	EUR	EUR	EUR	6
	Einnahmen				
.1400	Einn. Miete / Pacht / Nebenk. USt.frei	53.700	49.000	42.683,17	
.1770	Zusch. f. lfd. Zwecke v. priv. Unterneh.	0	0	750,00	
	Einnahmen	53.700	49.000	43.433,17	
	Ausgaben				
4001	Entsch. f. ehrenamtlich Tätige - SV-frei	7.000	7.400	7.366,20	G1400
4002	Verdienstausfallentsch., Tagegeld	2.000	2.000	3.051,57	G1400
4003	Entsch. an FW-DL f. Sicherheitswache	2.500	2.600	2.539,80	G1400
4080	Entsch. f. ehrenamtlich Tätige - SV-pfl.	5.400	5.500	5.400,00	G1400
4140	Gehalt tariflich Beschäftigte	28.100	27.700	26.567,72	G1400
4340	Beschäftigte: Beiträge Zusatzversorgung	1.700	1.700	1.581,64	G1400
4440	ges. Soz.vers. tariflich Beschäftigte	7.400	7.300	6.964,98	G1400
4480	ges. Soz.vers. Sonstige	400	400	413,76	G1400
4502	Sonstige: Untersuchungen, Impfungen	2.000	2.000	1.870,09	G1400
.5000	Gebäudetechnik: laufender Unterhalt	1.400	1.400	1.309,54	G1500
.5001	Gebäudetechnik: außerordentl. Unterhalt <i>Aufzug instandsetzen, Brandwarnanlage installieren</i>	31.000	5.000	1.991,84	G1500
.5003	Sonstiger lfd. Grundst./Gebäudeunterh.	400	400	420,94	G1500
.5004	Sonst. außerord. Grundst./Gebäudeunterh. <i>Diverse dringende Instandsetzungsarbeiten (Lampen, Bodenausgleich, Schleuse, Fenster, Hallentor, Weg...)/San. Nassbereich bei .9400</i>	39.000	1.000	2.158,19	G1500
.5200	Mobile Geräte/Masch. Erwerb geringw. Art <i>Wassersauger, Absturzsicherungen Korb</i>	6.000	4.000	8.299,37	G2130
.5201	Mobile Geräte/Masch. Wartung/Reparatur	2.000	1.900	6.450,25	G2130
.5203	Möbiliar, Ausstattung, Sonstiges	500	1.400	1.195,26	G2130
.5320	Mietausgaben für Maschinen und Geräte	0	0	2.975,00	G2130

Gemeinde **0 Stadt Ebersberg**
 Einzelplan **1 Öffentliche Sicherheit und Ordnung**
 Abschnitt **13 Brandschutz**
 U-Abschnitt **1301 Feuerwehr Ebersberg**

Haushaltsstelle		Haushaltsansatz		Ergebnis der Jahresrechnung	Erläuterungen
Nr.	Bezeichnung	2026	2025	2024	Sonst. Amt DVM Vermerk
1	2	3	4	5	6
		EUR	EUR	EUR	
.5400	Stromkosten	9.000	8.500	4.057,12	G2130
.5410	Heizkosten (Erdgas)	29.300	34.400	22.171,46	G2130
.5420	Entgelte für Wasserversorgung	1.000	1.200	792,12	G2130
.5421	Entgelte für Entwässerung	2.500	2.800	2.210,61	G2130
.5422	Entgelte für Müllbeseitigung	2.000	2.000	1.785,62	G2130
.5423	Kaminkehrer, Elektropfg. u.a. Bew.Ko.	400	2.800	382,50	G2130
.5430	Gebäudeversicherung	1.500	1.500	1.414,02	G2130
.5431	Grundsteuer	1.000	900	400,12	G2130
.5450	Gebäudereinigung extern	1.000	1.200	1.206,59	G2130
.5501	<i>Ansatz gem. Ausschreibungserg. 2024 ermittelt</i> KFZ: Kraftstoff, Schmierstoff, Öl	5.400	5.400	5.366,84	G2130
.5502	KFZ: lfd. Inspekt./Reparat./TÜV	6.000	6.000	4.197,36	G2130
.5503	KFZ: außerord. Rep., Ersatzteile, Reifen <i>neue Reifen ELW</i>	2.500	2.200	5.518,00	G2130
.5504	KFZ: Versicherung	3.400	3.100	2.758,93	G2130
.5600	Arbeitskleidung und Uniform	500	3.000	443,44	G2130
.5601	Schutzkleidung (Einsatzkleidung)	17.500	19.400	12.635,92	G2130
.5620	Fortbildungskosten <i>Kosten für LKW-Führerscheine ca. 14.000 EUR</i>	16.300	1.200	2.282,75	G2130
.5700	Verbr.mittel: Sonstiges	1.500	1.500	1.488,65	G2130
.5701	Verpflegungskosten	6.000	5.000	5.710,67	G2130
.5707	Verbr.mittel f. Sanitäranlagen	500	500	1.029,46	G2130
.5802	lfd. Kosten Homepage, Facebook etc.	100	100	86,88	G2130
.5900	Vergütungen an Dritte für Dienstleistg.	1.800	900	1.688,74	G2130

A. Verwaltungshaushalt - Einzelpläne

Gemeinde **0 Stadt Ebersberg**
 Einzelplan **1 Öffentliche Sicherheit und Ordnung**
 Abschnitt **13 Brandschutz**
 U-Abschnitt **1301 Feuerwehr Ebersberg**

Haushaltsstelle		Haushaltsansatz		Ergebnis der Jahresrechnung	Erläuterungen
Nr.	Bezeichnung	2026	2025	2024	Sonst. Amt DVM Vermerk
1	2	3	4	5	6
		EUR	EUR	EUR	
.5902	Vergütung für Heizkostenabrechnung	2.000	2.000	1.928,73	G2130
.6400	Inhaltsversicherung, Elektronikvers.	300	300	272,34	G2130
.6521	lfd. Telefonkosten (Festnetz)	1.100	1.100	1.066,45	G2130
.6522	lfd. Mobilfunkkosten	--	--	0,00	G2130
.6523	lfd. Kosten Internetanbindung, Kabel	0	0	364,78	G2130
.6550	Sachverständigenkosten <i>2024 war f. Konzeptstudie Standortsicherung</i>	0	0	22.893,97	G2130
.7181	Jährlicher Zuschuss	2.100	2.100	2.020,00	
	Ausgaben	251.500	180.800	186.730,22	
	UAB 1301 Zu-/Überschuss	-197.800	-131.800	-143.297,05	

Gemeinde **0 Stadt Ebersberg**
 Einzelplan **1 Öffentliche Sicherheit und Ordnung**
 Abschnitt **13 Brandschutz**
 U-Abschnitt **1302 Feuerwehr Oberndorf**

Haushaltsstelle		Haushaltsansatz		Ergebnis der Jahresrechnung	Erläuterungen
Nr.	Bezeichnung	2026	2025	2024	Sonst. Amt DVM Vermerk
1	2	EUR	EUR	EUR	6
	Einnahmen	0	0	0,00	
	Ausgaben				
.4001	Entsch. f. ehrenamtlich Tätige - SV-frei	3.400	3.100	3.067,20	G1400
.4002	Verdienstausfallentsch., Tagegeld	1.000	1.000	0,00	G1400
.4502	Sonstige: Untersuchungen, Impfungen	1.000	2.000	1.958,33	G1400
.5000	Gebäudetechnik: laufender Unterhalt	400	400	484,77	G1500
.5001	Gebäudetechnik: außerordentl. Unterhalt	300	400	290,96	G1500
.5003	Sonstiger lfd. Grundst./Gebäudeunterh.	0	100	73,95	G1500
.5004	Sonst. außerord. Grundst./Gebäudeunterh. <i>ua Feuermelder</i>	700	0	441,40	G1500
.5200	Mobile Geräte/Masch. Erwerb geringw. Art <i>3,7k f. neue Handlampen</i>	4.700	1.100	7.492,24	G2130
.5201	Mobile Geräte/Masch. Wartung/Reparatur	1.000	1.000	694,84	G2130
.5203	Mobiliar, Ausstattung, Sonstiges	1.800	1.800	1.843,67	G2130
.5400	Stromkosten	1.700	1.500	545,11	G2130
.5410	Heizkosten (Heizöl)	3.000	2.700	2.673,19	G2130
.5420	Entgelte für Wasserversorgung	200	200	167,10	G2130
.5421	Entgelte für Entwässerung	300	300	265,47	G2130
.5422	Entgelte für Müllbeseitigung	1.100	1.200	1.112,42	G2130
.5423	Kaminkehrer, Elektropfg. u.a. Bew.Ko.	100	800	84,85	G2130
.5430	Gebäudeversicherung	600	600	526,35	G2130
.5450	Gebäudereinigung extern <i>Ansatz gem. Ausschreibungserg. 2024 ermittelt</i>	500	600	613,56	G2130
.5501	KFZ: Kraftstoff, Schmierstoff, Öl	500	500	443,31	G2130
.5502	KFZ: lfd. Inspekt./Reparat./TÜV	200	200	0,00	G2130

Gemeinde **0 Stadt Ebersberg**
 Einzelplan **1 Öffentliche Sicherheit und Ordnung**
 Abschnitt **13 Brandschutz**
 U-Abschnitt **1302 Feuerwehr Oberndorf**

Haushaltsstelle		Haushaltsansatz		Ergebnis der Jahresrechnung	Erläuterungen
Nr.	Bezeichnung	2026	2025	2024	Sonst. Amt DVM Vermerk
1	2	EUR	EUR	EUR	6
.5503	KFZ: außerord. Rep., Ersatzteile, Reifen	500	500	992,22	G2130
.5504	KFZ: Versicherung	500	500	366,67	G2130
.5600	Arbeitskleidung und Uniform	1.000	600	2.038,13	G2130
.5601	Schutzkleidung (Einsatzkleidung)	4.000	28.500	2.369,15	G2130
.5620	Fortbildungskosten	700	600	630,00	G2130
.5700	Verbr.mittel: Sonstiges	200	200	168,73	G2130
.5701	Verpflegungskosten	4.000	4.000	2.550,78	G2130
.5802	lfd. Kosten Homepage, Facebook etc.	100	0	24,00	G2130
.5900	Vergütungen an Dritte für Dienstleistg.	400	400	0,00	G2130
.6400	Inhaltsversicherung, Elektronikvers.	200	200	136,17	G2130
.6521	lfd. Telefonkosten (Festnetz)	500	400	427,78	G2130
.7181	Jährlicher Zuschuss incl. Schlauchwasch.	2.800	2.800	2.720,00	
	Ausgaben	37.400	58.200	35.202,35	
	UAB 1302 Zu-/Überschuss	-37.400	-58.200	-35.202,35	

Gemeinde **0 Stadt Ebersberg**
 Einzelplan **1 Öffentliche Sicherheit und Ordnung**
 Abschnitt **13 Brandschutz**
 U-Abschnitt **1303 Feuerwehr Egglbург**

Haushaltsstelle		Haushaltsansatz		Ergebnis der Jahresrechnung	Erläuterungen
Nr.	Bezeichnung	2026	2025	2024	Sonst. Amt DVM Vermerk
1	2	EUR	EUR	EUR	6
	Einnahmen	0	0	0,00	
	Ausgaben				
.4001	Entsch. f. ehrenamtlich Tätige - SV-frei	1.600	1.500	1.487,20	G1400
.4002	Verdienstausfallentsch., Tagegeld	500	500	436,54	G1400
.5000	Gebäudetechnik: laufender Unterhalt	100	200	82,52	G1500
.5001	Gebäudetechnik: außerordentl. Unterhalt	200	200	0,00	G1500
.5003	Sonstiger lfd. Grundst./Gebäudeunterh.	200	200	159,70	G1500
.5004	Sonst. außerord. Grundst./Gebäudeunterh. <i>Feuermelder, Einbau Fallrohrkörbe</i>	1.500	0	638,79	G1500
.5200	Mobile Geräte/Masch. Erwerb geringw. Art	600	600	0,00	G2130
.5201	Mobile Geräte/Masch. Wartung/Reparatur	200	200	52,36	G2130
.5203	Möbiliar, Ausstattung, Sonstiges	200	200	0,00	G2130
.5400	Stromkosten	700	700	707,69	G2130
.5410	Heizkosten (Strom)	600	600	511,59	G2130
.5420	Entgelte für Wasserversorgung	200	100	93,19	G2130
.5421	Entgelte für Entwässerung	200	200	154,04	G2130
.5422	Entgelte für Müllbeseitigung	400	400	262,80	G2130
.5423	Kaminkehrer, Elektropfg. u.a. Bew.Ko.	100	300	0,00	G2130
.5430	Gebäudeversicherung	100	100	67,35	G2130
.5450	Gebäudereinigung extern <i>Ansatz gem. Ausschreibungserg. 2024 ermittelt</i>	300	200	181,59	G2130
.5501	KFZ: Kraftstoff, Schmierstoff, Öl	400	400	371,99	G2130
.5502	KFZ: lfd. Inspekt./Reparat./TÜV	500	500	0,00	G2130
.5503	KFZ: außerord. Rep., Ersatzteile, Reifen	500	900	0,00	G2130

A. Verwaltungshaushalt - Einzelpläne

Gemeinde **0 Stadt Ebersberg**
 Einzelplan **1 Öffentliche Sicherheit und Ordnung**
 Abschnitt **13 Brandschutz**
 U-Abschnitt **1303 Feuerwehr Egglbург**

Haushaltsstelle		Haushaltsansatz		Ergebnis der Jahresrechnung	Erläuterungen
Nr.	Bezeichnung	2026	2025	2024	Sonst. Amt DVM Vermerk
1	2	3	4	5	6
		EUR	EUR	EUR	
.5504	KFZ: Versicherung	500	500	428,60	G2130
.5600	Arbeitskleidung und Uniform	200	700	0,00	G2130
.5601	Schutzkleidung (Einsatzkleidung) <i>Neue Einsatzkleidung</i>	17.000	1.900	2.175,74	G2130
.5620	Fortbildungskosten	200	200	0,00	G2130
.5700	Verbr.mittel: Sonstiges	100	100	0,00	G2130
.5701	Verpflegungskosten	500	500	82,20	G2130
.5900	Vergütungen an Dritte für Dienstleistg.	0	400	0,00	G2130
.6400	Inhaltsversicherung, Elektronikvers.	200	200	136,17	G2130
.6521	lfd. Telefonkosten (Festnetz)	400	400	366,99	G2130
.7181	Jährlicher Zuschuss	600	600	498,00	
	Ausgaben	28.800	13.500	8.895,05	
	UAB 1303 Zu-/Überschuss	-28.800	-13.500	-8.895,05	
	Einnahmen	153.800	79.100	40.904,67	
	Ausgaben	333.200	266.300	245.027,23	
	AB 13 Zu-/Überschuss	-179.400	-187.200	-204.122,56	

A. Verwaltungshaushalt - Einzelpläne

Gemeinde **0 Stadt Ebersberg**
 Einzelplan **1 Öffentliche Sicherheit und Ordnung**
 Abschnitt **14 Katastrophenschutz, Zivilschutz**
 U-Abschnitt **1400 Katastrophenschutz, Zivilschutz**

Haushaltsstelle		Haushaltsansatz		Ergebnis der Jahresrechnung	Erläuterungen
Nr.	Bezeichnung	2026	2025	2024	Sonst. Amt DVM Vermerk
		EUR	EUR	EUR	
1	2	3	4	5	6
	Einnahmen				
	Einnahmen	0	0	0,00	
	Ausgaben				
.5100	Sirenen: Wartung, Reparatur	900	700	862,75	G1500
	Ausgaben	900	700	862,75	
	UAB 1400 Zu-/Überschuss	-900	-700	-862,75	
	Einnahmen	0	0	0,00	
	Ausgaben	900	700	862,75	
	AB 14 Zu-/Überschuss	-900	-700	-862,75	

A. Verwaltungshaushalt - Einzelpläne

Gemeinde **0 Stadt Ebersberg**
 Einzelplan **1 Öffentliche Sicherheit und Ordnung**
 Abschnitt **16 Rettungsdienst**
 U-Abschnitt **1600 Rettungsdienste (Wasserwacht)**

Haushaltsstelle		Haushaltsansatz		Ergebnis der Jahresrechnung	Erläuterungen
Nr.	Bezeichnung	2026	2025	2024	Sonst. Amt DVM Vermerk
		EUR	EUR	EUR	
1	2	3	4	5	6
	Einnahmen	0	0	0,00	
	Ausgaben				
.6000	Sachausg. f. Repräsent., Ehrengaben	200	200	104,00	G2130
.7000	Zuschüsse an soziale Vereine aus Budget	0	0	1.800,00	E1700
	<i>Gesamtansatz Vereinstopf sh. 3401.7180</i>				
	Ausgaben	200	200	1.904,00	
	UAB 1600 Zu-/Überschuss	-200	-200	-1.904,00	
	Einnahmen	0	0	0,00	
	Ausgaben	200	200	1.904,00	
	AB 16 Zu-/Überschuss	-200	-200	-1.904,00	
	Einnahmen	434.100	374.800	336.208,59	
	Ausgaben	1.097.000	1.036.500	1.020.382,73	
	EP 1 Zu-/Überschuss	-662.900	-661.700	-684.174,14	

Gemeinde **0 Stadt Ebersberg**
 Einzelplan **2 Schulen**
 Abschnitt **21 Grund- und Mittelschulen**
 U-Abschnitt **2110 Grundschule Oberndorf (Schulspr. Frauenneuh.; ggf. 60%)**

Haushaltsstelle		Haushaltsansatz		Ergebnis der Jahresrechnung	Erläuterungen
Nr.	Bezeichnung	2026	2025	2024	Sonst. Amt DVM Vermerk
1	2	EUR	EUR	EUR	6
	Einnahmen				
.1400	Einn. Miete/NK USt.frei	20.000	0	--	
.1621	Erstattung Buskosten v. Frauenneuharting	35.000	35.000	32.906,08	
	Einnahmen	55.000	35.000	32.906,08	
	Ausgaben				
.4140	Gehalt tariflich Beschäftigte	9.200	9.200	8.780,53	G1400
.4340	Beschäftigte: Beiträge Zusatzversorgung	700	700	684,41	G1400
.4440	ges. Soz.vers. tariflich Beschäftigte	2.600	2.500	2.391,20	G1400
.5000	Gebäudetechnik: laufender Unterhalt	10.000	300	304,72	G1500
.5001	Gebäudetechnik: außerordentl. Unterhalt	200	0	0,00	G1500
.5002	Unterhalt Grünflächen	500	0	53,55	G1502
.5003	Sonstiger lfd. Grundst./Gebäudeunterh.	500	900	996,02	G1500
.5004	Sonst. außerord. Grundst./Gebäudeunterh.	2.000	2.000	2.014,91	G1500
.5201	Mobile Geräte/Masch. Wartung/Reparatur	100	0	38,79	G2210
.5202	Service/Wartung IT und Telefonie	2.700	2.700	1.999,20	G1522
.5203	Mobiliar, Ausstattung, Sonstiges	800	600	551,97	G2210
.5321	Mietausgaben für Kopierer incl. NK	400	500	434,64	G2210
.5400	Stromkosten	5.800	5.000	9.156,34	G2210
.5410	Heizkosten (Nahwärme)	22.000	18.000	16.500,65	G2210
.5420	Entgelte für Wasserversorgung	1.000	1.000	458,60	G2210
.5421	Entgelte für Entwässerung	1.700	1.700	699,22	G2210
.5422	Entgelte für Müllbeseitigung	400	300	361,35	G2210
.5423	Kaminkehrer, Elektropfg. u.a. Bew.Ko.	100	0	0,00	G2210

A. Verwaltungshaushalt - Einzelpläne

Gemeinde **0 Stadt Ebersberg**
 Einzelplan **2 Schulen**
 Abschnitt **21 Grund- und Mittelschulen**
 U-Abschnitt **2110 Grundschule Oberndorf (Schulspr. Frauenneuh.; ggf. 60%)**

Haushaltsstelle		Haushaltsansatz		Ergebnis der Jahresrechnung	Erläuterungen
Nr.	Bezeichnung	2026	2025	2024	Sonst. Amt DVM Vermerk
1	2	3	4	5	6
		EUR	EUR	EUR	
.5430	Gebäudeversicherung	1.300	1.300	1.170,83	G2210
.5450	Gebäudereinigung extern	27.500	30.000	13.430,60	G2210
	<i>Ansatz gem. Ausschreibungserg. 2024 ermittelt</i>				
.5452	Kosten für Schmutzfangmatten u.a.	1.000	1.000	945,95	G2210
.5470	Winterdienst extern auf/um städt. Grdst.	1.200	2.500	1.633,80	G2210
	<i>ab 11.2025 60% Schule / 40% KiTa</i>				
.5700	Verbr.mittel: Sonstiges	800	500	401,68	G2210
.5707	Verbr.mittel f. Sanitäranlagen	4.000	1.700	1.868,08	G2210
.5711	Papierkosten für Kopien	500	100	157,24	G2210
.5715	Schulbücher	500	1.000	433,73	G2210
.6400	Inhaltsversicherung, Elektronikvers.	200	200	112,55	G2210
.6521	lfd. Telefonkosten (Festnetz)	600	400	396,24	G2210
.6524	Rundfunkbeiträge	100	100	73,44	G2210
	Ausgaben	98.400	84.200	66.050,24	
	UAB 2110 Zu-/Überschuss	-43.400	-49.200	-33.144,16	

Gemeinde **0 Stadt Ebersberg**
 Einzelplan **2 Schulen**
 Abschnitt **21 Grund- und Mittelschulen**
 U-Abschnitt **2150 Grund- und Mittelschule Ebersberg**

Haushaltsstelle		Haushaltsansatz		Ergebnis der Jahresrechnung	Erläuterungen
Nr.	Bezeichnung	2026	2025	2024	Sonst. Amt DVM Vermerk
1	2	EUR	EUR	EUR	6
	Einnahmen				
.1114	Einnahmen aus Sponsoring (netto)	--	--	0,00	
.1400	Mieteinnahmen(Schulküche/Räume/Turnhale)	800	800	750,00	
.1500	Sonstige Verwaltungs- und Betriebseinn.	1.000	500	1.064,78	
.1502	Erstattg. aus Privatnutzung Dienst-KFZ	100	100	14,44	
.1511	Elternbeiträge für freiw. Unterricht uä. <i>keine Körperwunderwerkstatt mehr</i>	0	1.100	0,00	
.1520	Schadenersatz d. Versi./andere	0	500	453,50	U4152
.1610	Gastschulbeiträge vom Land	90.000	44.000	44.250,00	
.1620	Gastschulbeiträge von anderen Gemeinden <i>Beitrag wurde reduziert</i>	247.000	252.000	252.225,00	
.1690	Innere Verr.: Nutzg. Schule d. TSV u.VHS	29.100	29.100	29.050,00	U4991
.1710	Zuweisung Land für Lemmittelfreiheit <i>lt. Bescheid 09/2025</i>	16.900	15.100	14.878,00	
.1780	Zuschüsse vom Förderverein GSMS Ebe.e.V. <i>keine Körperwunderwerkstatt mehr</i>	0	1.500	1.963,50	
	Einnahmen	384.900	344.700	344.649,22	
	Ausgaben				
.4140	Gehalt tariflich Beschäftigte	73.700	71.700	43.980,52	G1400
.4340	Beschäftigte: Beiträge Zusatzversorgung	5.900	5.800	5.279,27	G1400
.4440	ges. Soz.vers. tariflich Beschäftigte	15.600	14.700	8.740,19	G1400
.4600	Personal-Nebenausgaben, Kaffeeküche	300	300	230,39	G1400
.5000	Gebäudetechnik: laufender Unterhalt	135.000	150.000	155.358,18	G1500
.5001	Gebäudetechnik: außerordentl. Unterhalt	15.000	25.000	28.032,91	G1500/ U4152
.5002	Unterhalt Grünflächen	500	1.000	1.978,83	G1502
.5003	Sonstiger lfd. Grundst./Gebäudeunterh.	6.300	8.000	13.736,69	G1500

Gemeinde **0 Stadt Ebersberg**
 Einzelplan **2 Schulen**
 Abschnitt **21 Grund- und Mittelschulen**
 U-Abschnitt **2150 Grund- und Mittelschule Ebersberg**

Haushaltsstelle		Haushaltsansatz		Ergebnis der Jahresrechnung	Erläuterungen
Nr.	Bezeichnung	2026	2025	2024	Sonst. Amt DVM Vermerk
1	2	3	4	5	6
		EUR	EUR	EUR	
.5004	Sonst. außerord. Grundst./Gebäudeunterh. <i>inkl. 7,5k f. neue Feststellanl. u. Prüfung Turnhallendach, 10k neue Lampen Schülerbet.</i>	30.000	23.000	44.895,18	G1500/ U4152
.5200	Mobile Geräte/Masch. Erwerb geringw. Art	1.500	1.000	500,30	G2215/ U4152
.5201	Mobile Geräte/Masch. Wartung/Reparatur <i>inkl. Prüfung / Reparatur Bühne</i>	10.000	3.400	4.757,44	G2215/ U4152
.5202	Lizenz- und Supportkosten für Software	4.800	4.800	4.714,77	G1522
.5203	Mobiliar,Ausstattg.,Sportger.,Sonstiges	5.000	7.900	6.520,56	G2215/ U4152
.5400	Stromkosten	79.000	85.200	59.474,03	G2210
.5420	Entgelte für Wasserversorgung	3.900	4.500	3.224,28	G2210
.5421	Entgelte für Entwässerung	12.100	13.100	10.843,42	G2210
.5422	Entgelte für Müllbeseitigung	16.500	16.500	13.538,80	G2210
.5423	Kaminkehrer, Elektropfg. u.a. Bew.Ko.	1.500	13.000	1.486,27	G2210
.5430	Gebäudeversicherung	38.000	35.200	34.290,88	G2210
.5450	Gebäudereinigung extern <i>Ansatz gem. Ausschreibungserg. 2024 ermittelt</i>	205.400	182.000	158.293,05	G2210
.5452	Kosten für Schmutzfangmatten u.a.	9.500	9.500	9.415,17	G2210
.5470	Winterdienst extern auf/um städt. Grdst. <i>seit 2025 durch Bauhof</i>	0	0	4.134,85	G2210
.5501	KFZ: Kraftstoff, Schmierstoff, Öl	1.000	1.400	1.330,06	G2210
.5502	KFZ: lfd. Inspekt./Reparat./TÜV	500	1.000	1.406,78	G2210
.5503	KFZ: außerord. Rep., Ersatzteile, Reifen	500	700	1.954,50	G2210/ U4152
.5504	KFZ: Versicherung	1.200	1.100	1.013,66	G2210
.5700	Verbrauchsmittel Sonstiges	3.200	3.200	3.191,73	G2215

Gemeinde **0 Stadt Ebersberg**
 Einzelplan **2 Schulen**
 Abschnitt **21 Grund- und Mittelschulen**
 U-Abschnitt **2150 Grund- und Mittelschule Ebersberg**

Haushaltsstelle		Haushaltsansatz		Ergebnis der Jahresrechnung	Erläuterungen
Nr.	Bezeichnung	2026	2025	2024	Sonst. Amt DVM Vermerk
1	2	3	4	5	6
		EUR	EUR	EUR	
.5702	Verbr.mittel: Chemikalien	500	900	492,73	G2210
.5707	Verbr.mittel f. Sanitäranlagen	41.500	41.500	39.929,92	G2210
.5710	Lehr- und Unterrichtsmittel Sonstige	3.500	3.500	3.298,53	G2215
.5713	Bücher,Fachzeitschriften, Lehrerbücherei <i>weiterer Ausbau von digitalen Lehrlicenzen</i>	2.500	2.500	667,35	G2215
.5715	Schulbücher <i>wachsende Schülerzahlen u. Ersatzbeschaffung</i>	10.000	10.100	7.112,74	G2215
.5802	lfd. Kosten Homepage, Facebook etc.	1.500	1.200	1.132,65	G2215
.5810	Kosten freiwilliger Unterrichtszweige <i>Klasse2000 3k, Singklasse 10k / keine Körperwunderwerkstatt mehr // Klimaschule bei 3602.5810</i>	13.000	15.500	15.254,00	G2215
.5811	Sonderfahrten (Bus, MVV...) <i>z.B. zu Verkehrsübungsplatz 4,7k, BoK, JVS, Gedenkstättenbes.; Mittelbedarf 2023 bzw. 2025 in ähnlicher Höhe</i>	14.800	8.000	7.110,20	G2215
.5813	Schülerwettbewerbe, Preise <i>u.a. Lauf dich fit</i>	600	400	367,99	G2215
.5814	Schülerlotsen	1.800	1.800	1.530,00	G2215
.5815	Schulveranstaltungen	800	700	467,34	G2215
.6400	Inhaltsversicherung, Elektronikvers.	4.800	4.700	4.561,31	G2210
.6500	Bürobedarf, Papier, Toner, Formulare	5.500	4.700	4.450,07	G2215
.6510	Fachlit. (Amtsblätter, Kommentare...)	2.000	2.000	1.570,74	G2215
.6520	Porto, ggf.inkl.ext. Druck/Kuvert.kosten <i>ab 2025 Druck, Kuvert., Porto ext. u. verteilt auf jew. Aufg.bereich (früher UA 0600)</i>	600	600	521,35	G2215
.6521	lfd. Telefonkosten (Festnetz)	3.100	3.100	2.927,33	G2210
.6522	lfd. Mobilfunkkosten	500	500	499,27	G2210
.6523	lfd. Kosten Internetanbindung, Kabel	11.800	11.800	10.746,89	G2210
.6524	Rundfunkbeiträge	200	200	146,88	G2210
.6610	Mitgliedsbeiträge	300	300	221,40	G2215

A. Verwaltungshaushalt - Einzelpläne

Gemeinde **0 Stadt Ebersberg**
 Einzelplan **2 Schulen**
 Abschnitt **21 Grund- und Mittelschulen**
 U-Abschnitt **2150 Grund- und Mittelschule Ebersberg**

Haushaltsstelle		Haushaltsansatz		Ergebnis der Jahresrechnung	Erläuterungen
Nr.	Bezeichnung	2026	2025	2024	Sonst. Amt DVM Vermerk
1	2	3	4	5	6
		EUR	EUR	EUR	
.6720	Gastschulbeiträge an andere Gemeinden <i>weniger Kinder auf anderen Schulen</i>	40.000	50.000	57.525,00	G2210
.6790	Innere Verr. Hallenbadnutzg. d. Schule	42.000	0	0,00	U4991
.6792	Innere Verrechnung an Bauhof (UA7700)	28.000	26.600	26.575,96	U4770
.6793	Innere Verrechnung an Stadtgärtn.UA7710	11.200	14.300	10.590,42	U4771
.6794	Innere Verr. Heizk. an Energiez. (UA817)	120.000	120.000	117.910,74	U4816
	Ausgaben	1.036.400	1.007.900	937.933,52	
	Zu-/Überschuss	-651.500	-663.200	-593.284,30	
.502.	Mittelschule: Erstellung eines Schulentwicklungskonzeptes				
	E i n n a h m e n				
	Einnahmen	0	0	0,00	
	A u s g a b e n				
	Ausgaben	0	0	0,00	
	Maßnahme 502 Zu-/Überschuss	0	0	0,00	
.900.	Schule Ebersberg: Kopien für Unterricht				
	E i n n a h m e n				
.1511	Erst. v. Kopierkosten d. Eltern <i>Nach Beseitigung techn. Probleme nun wieder erhoben.</i>	11.000	5.000	95,50	
	Einnahmen	11.000	5.000	95,50	
	A u s g a b e n				
.5321	Mietausgaben für Kopierer incl. NK	10.600	9.800	8.589,37	G2210
.5711	Papierkosten <i>starke Preissteigerung</i>	7.500	7.000	5.712,00	G2215
	Ausgaben	18.100	16.800	14.301,37	
	Maßnahme 900 Zu-/Überschuss	-7.100	-11.800	-14.205,87	
	Einnahmen	395.900	349.700	344.744,72	
	Ausgaben	1.054.500	1.024.700	952.234,89	
	UAB 2150 Zu-/Überschuss	-658.600	-675.000	-607.490,17	

Gemeinde **0 Stadt Ebersberg**
 Einzelplan **2 Schulen**
 Abschnitt **21 Grund- und Mittelschulen**
 U-Abschnitt **2151 Schülerbetreuung (Grundschule)**

Haushaltsstelle		Haushaltsansatz		Ergebnis der Jahresrechnung	Erläuterungen
Nr.	Bezeichnung	2026	2025	2024	Sonst. Amt DVM Vermerk
1	2	EUR	EUR	EUR	6
	Einnahmen				
.1113	Elternbeiträge	190.000	190.000	171.384,50	
.1301	Einnahmen aus Verkauf netto	500	0	407,01	
.1700	Zuweisung Bund für BFD-Stelle	3.600	3.600	1.200,00	
.1710	Zuweisg. f. lfd. Zwecke v. Land <i>lt. Bescheid</i>	178.000	186.000	168.390,00	
.1781	Spenden von übrigen Bereichen (Privat)	0	200	143,00	
	Einnahmen	372.100	379.800	341.524,51	
	Ausgaben				
.4140	Gehalt tariflich Beschäftigte	483.600	425.000	414.875,73	G1400
.4160	Entgelt für BFD-Stelle	10.500	4.700	1.724,44	G1400
.4340	Beschäftigte: Beiträge Zusatzversorgung	35.100	30.200	27.006,52	G1400
.4440	ges. Soz.vers. tariflich Beschäftigte	102.500	88.900	83.960,82	G1400
.4500	Beihilfen an Beamte u. tarifl. Beschäft. <i>nun bei 0800.4500</i>	0	100	0,00	G1400
.5201	Mobile Geräte/Masch. Wartung/Reparatur	500	300	399,90	G2216
.5203	Mobiliar, Ausstattung, Sonstiges <i>Ersatz Stühle Cafeteria</i>	6.500	2.000	940,07	G2216
.5620	Fortbildungskosten <i>dringend notwendig, Qualifizierung von fachfremdem Personal</i>	2.500	2.500	2.303,08	G2216
.5623	Studienkosten Duale Ausbildung	9.700	9.700	9.228,00	G2216
.5700	Diverses Verbrauchsmaterial	2.600	2.800	2.614,56	G2216
.5701	Verbr.mittel: Lebensmittel (ohne Mittag)	4.200	4.500	4.451,27	G2216
.5714	Schülerbücherei, Bücher für SBET/OGS	200	400	0,00	G2216
.5900	Vergütungen an Dritte für Dienstleistg.	0	1.500	1.750,00	G2216
.6500	Bürobedarf, Toner etc.	800	800	419,97	G2216
.6520	Porto, ggf.inkl.ext. Druck/Kuvert.kosten <i>ab 2025 Druck, Kuvert., Porto ext. u. verteilt auf jew. Aufg.bereich (früher UA 0600)</i>	300	0	--	G2216

A. Verwaltungshaushalt - Einzelpläne

Gemeinde **0 Stadt Ebersberg**
 Einzelplan **2 Schulen**
 Abschnitt **21 Grund- und Mittelschulen**
 U-Abschnitt **2151 Schülerbetreuung (Grundschule)**

Haushaltsstelle		Haushaltsansatz		Ergebnis der Jahresrechnung	Erläuterungen
Nr.	Bezeichnung	2026	2025	2024	Sonst. Amt DVM Vermerk
1	2	3	4	5	6
		EUR	EUR	EUR	
	Ausgaben	659.000	573.400	549.674,36	
	Zu-/Überschuss	-286.900	-193.600	-208.149,85	
.900.	Schülerbetreuung: Externe Räume				
	E i n n a h m e n				
	Einnahmen	0	0	0,00	
	A u s g a b e n				
.5003	Laufender Gebäudeunterhalt	200	200	682,05	G1500
.5004	Außerordentlicher Gebäudeunterhalt	600	600	2.867,50	G1500
.5203	Mobiliar, Ausstattung, Sonstiges	1.000	1.000	986,61	G2216
.5300	Mietausgaben incl. Heiz-/Nebenkosten	58.000	58.200	57.080,65	G2216
.5400	Stromkosten	400	400	-618,80	G2216
.5422	Entgelte für Müllbeseitigung	1.000	1.000	852,41	G2216
.5450	Gebäudereinigung extern	37.700	35.000	31.996,80	G2216
	<i>Ansatz gem. Ausschreibungserg. 2024 ermittelt</i>				
.5470	Winterdienst extern auf/um städt. Grdst. <i>seit 2025 durch Bauhof</i>	0	0	1.603,76	G2216
.5707	Verbr.mittel f. Sanitäranlagen	5.400	5.600	5.344,32	G2216
.6521	lfd. Telefonkosten (Festnetz)	800	700	718,71	G2216
	Ausgaben	105.100	102.700	101.514,01	
	Maßnahme 900 Zu-/Überschuss	-105.100	-102.700	-101.514,01	
.901.	Ferienprogramm der Schülerbetreuung				
	E i n n a h m e n				
.1113	Teilnehmerbeiträge	13.700	10.000	10.326,00	
	Einnahmen	13.700	10.000	10.326,00	
	A u s g a b e n				
.5701	Verbr.mittel: Lebensmittel	2.500	2.000	1.575,98	G2216
.6200	Sonst. Verwaltungs- u. Betriebsausg.	2.000	1.300	1.613,86	G2216
	Ausgaben	4.500	3.300	3.189,84	
	Maßnahme 901 Zu-/Überschuss	9.200	6.700	7.136,16	

A. Verwaltungshaushalt - Einzelpläne

Gemeinde **0 Stadt Ebersberg**
 Einzelplan **2 Schulen**
 Abschnitt **21 Grund- und Mittelschulen**
 U-Abschnitt **2151 Schülerbetreuung (Grundschule)**

Haushaltsstelle		Haushaltsansatz		Ergebnis der Jahresrechnung	Erläuterungen
Nr.	Bezeichnung	2026	2025	2024	Sonst. Amt DVM Vermerk
		EUR	EUR	EUR	
1	2	3	4	5	6
.902.	Schülerbetreuung: Mittagessen außerhalb Mensa				
	Einnahmen				
.1300	Einnahmen aus Verkauf Mittagessen	15.500	11.000	11.104,80	
	Einnahmen	15.500	11.000	11.104,80	
	Ausgaben				
.5701	Kosten Einkauf von Caterer	17.000	13.500	19.685,40	G2216
	Ausgaben	17.000	13.500	19.685,40	
	Maßnahme 902 Zu-/Überschuss	-1.500	-2.500	-8.580,60	
	Einnahmen	401.300	400.800	362.955,31	
	Ausgaben	785.600	692.900	674.063,61	
	UAB 2151 Zu-/Überschuss	-384.300	-292.100	-311.108,30	

A. Verwaltungshaushalt - Einzelpläne

Gemeinde **0 Stadt Ebersberg**
 Einzelplan **2 Schulen**
 Abschnitt **21 Grund- und Mittelschulen**
 U-Abschnitt **2152 Ganztagschule (Mittelschule)**

Haushaltsstelle		Haushaltsansatz		Ergebnis der Jahresrechnung	Erläuterungen
Nr.	Bezeichnung	2026	2025	2024	Sonst. Amt DVM Vermerk
1	2	EUR	EUR	EUR	6
	Einnahmen				
.1710	Zuweisg. f. lfd. Zwecke v. Land <i>nur noch 2 OGS Gruppen</i>	68.000	68.000	98.586,37	
	Einnahmen	68.000	68.000	98.586,37	
	Ausgaben				
.4140	Gehalt tariflich Beschäftigte	159.100	168.400	157.882,99	G1400
.4340	Beschäftigte: Beiträge Zusatzversorgung	12.500	13.200	11.176,98	G1400
.4440	ges. Soz.vers. tariflich Beschäftigte	34.800	36.700	32.960,65	G1400
.5203	Mobiliar, Ausstattung, Sonstiges <i>Umgestaltung Büro immer noch dringend erforderlich, Hängeschrank Küchenbereich</i>	2.500	2.500	216,04	G2216
.5422	Entgelte für Müllbeseitigung	600	600	537,28	G2216
.5620	Fortbildungskosten	1.500	1.500	750,02	G2216
.5623	Studienkosten Duale Ausbildung	0	8.500	5.432,00	G2216
.5700	Diverses Verbrauchsmaterial	1.500	1.500	1.899,12	G2216
.5714	Bücher für OGS	0	200	0,00	G2216
.5815	Veranstaltungen inkl. Fahrtkosten	800	1.000	667,52	G2216
.5900	Vergütungen an Dritte für Dienstleistg. <i>Sportangebot TSV</i>	1.500	1.400	1.450,00	G2216
.6520	Porto, ggf.inkl.ext. Druck/Kuvert.kosten <i>ab 2025 Druck, Kuvert., Porto ext. u. verteilt auf jew. Aufg.bereich (früher UA 0600)</i>	100	0	--	G2216
	Ausgaben	214.900	235.500	212.972,60	
	Zu-/Überschuss	-146.900	-167.500	-114.386,23	
.900.	Mittagessen offene Ganztagschule				
	Einnahmen				
.1300	Einnahme Schulessen <i>nur noch 2 OGS Gruppen</i>	17.500	28.400	27.834,40	
	Einnahmen	17.500	28.400	27.834,40	
	Ausgaben				
.5701	Lebensmittel <i>nur noch 2 OGS Gruppen</i>	21.500	23.500	23.308,64	G2216

A. Verwaltungshaushalt - Einzelpläne

Gemeinde **0 Stadt Ebersberg**
 Einzelplan **2 Schulen**
 Abschnitt **21 Grund- und Mittelschulen**
 U-Abschnitt **2152 Ganztagschule (Mittelschule)**

Haushaltsstelle		Haushaltsansatz		Ergebnis der Jahresrechnung	Erläuterungen
Nr.	Bezeichnung	2026	2025	2024	Sonst. Amt DVM Vermerk
		EUR	EUR	EUR	
1	2	3	4	5	6
	Ausgaben	21.500	23.500	23.308,64	
	Maßnahme 900 Zu-/Überschuss	-4.000	4.900	4.525,76	
	Einnahmen	85.500	96.400	126.420,77	
	Ausgaben	236.400	259.000	236.281,24	
	UAB 2152 Zu-/Überschuss	-150.900	-162.600	-109.860,47	

A. Verwaltungshaushalt - Einzelpläne

Gemeinde **0 Stadt Ebersberg**
 Einzelplan **2 Schulen**
 Abschnitt **21 Grund- und Mittelschulen**
 U-Abschnitt **2153 Schulmensa Flossmannstr.**

Haushaltsstelle		Haushaltsansatz		Ergebnis der Jahresrechnung	Erläuterungen
Nr.	Bezeichnung	2026	2025	2024	Sonst. Amt DVM Vermerk
1	2	EUR	EUR	EUR	6
	Einnahmen				
.1300	Einnahme Schulessen <i>Preiserhöhung ab Jan 2025</i>	91.000	92.600	77.987,40	
	Einnahmen	91.000	92.600	77.987,40	
	Ausgaben				
.4140	Gehalt tariflich Beschäftigte	100.000	96.400	93.551,32	G1400
.4340	Beschäftigte: Beiträge Zusatzversorgung	7.800	7.500	6.164,42	G1400
.4440	ges. Soz.vers. tariflich Beschäftigte	22.900	21.800	20.381,07	G1400
.5000	Gebäudetechnik: laufender Unterhalt	4.600	4.600	4.527,77	G1500
.5001	Gebäudetechnik: außerordentl. Unterhalt	1.500	4.000	3.358,18	G1500
.5203	Möbiliar, Ausstattung, Sonstiges	200	400	194,07	G2216
.5422	Entgelte für Müllbeseitigung	2.800	2.800	2.685,12	G2216
.5600	Arbeitskleidung	1.000	1.200	497,23	G2216
.5700	Diverses Verbrauchsmaterial	2.700	3.000	2.684,40	G2216
.5701	Kosten für Lebensmittel	75.000	76.500	69.153,00	G2216
	Ausgaben	218.500	218.200	203.196,58	
	UAB 2153 Zu-/Überschuss	-127.500	-125.600	-125.209,18	

Gemeinde **0 Stadt Ebersberg**
 Einzelplan **2 Schulen**
 Abschnitt **21 Grund- und Mittelschulen**
 U-Abschnitt **2154 Schulsozialarbeit**

Haushaltsstelle		Haushaltsansatz		Ergebnis der Jahresrechnung	Erläuterungen
Nr.	Bezeichnung	2026	2025	2024	Sonst. Amt DVM Vermerk
1	2	EUR	EUR	EUR	6
	Einnahmen				
.1720	Zuweisg. f. lfd. Zwecke v. Landkreis	18.900	18.900	18.851,02	
	Einnahmen	18.900	18.900	18.851,02	
	Ausgaben				
.4140	Gehalt tariflich Beschäftigte	47.300	44.800	34.816,08	G1400
.4160	Beschäftigungsentgelte u. dgl.	800	2.400	--	G1400
.4340	Beschäftigte: Beiträge Zusatzversorgung	3.700	3.500	2.244,17	G1400
.4440	ges. Soz.vers. tariflich Beschäftigte	10.500	9.800	7.764,08	G1400
.5203	Mobiliar, Ausstattung, Sonstiges	200	500	13,00	G2216
.5620	Fortbildungskosten	1.000	1.000	3.921,20	G2216
.5700	Diverses Verbrauchsmaterial	200	500	148,09	G2216
.5714	Bücher	200	200	64,00	G2216
.6521	lfd. Telefonkosten (Festnetz)	500	500	506,60	G2216
.6522	lfd. Mobilfunkkosten	400	300	328,86	G2216
	Ausgaben	64.800	63.500	49.806,08	
	UAB 2154 Zu-/Überschuss	-45.900	-44.600	-30.955,06	

A. Verwaltungshaushalt - Einzelpläne

Gemeinde **0 Stadt Ebersberg**
 Einzelplan **2 Schulen**
 Abschnitt **21 Grund- und Mittelschulen**
 U-Abschnitt **2155 Schulberatungszentrum Ebersberg Ost**

Haushaltsstelle		Haushaltsansatz		Ergebnis der Jahresrechnung	Erläuterungen
Nr.	Bezeichnung	2026	2025	2024	Sonst. Amt DVM Vermerk
		EUR	EUR	EUR	
1	2	3	4	5	6
	Einnahmen				
.1720	Zuschuss durch Umlandgemeinden	2.200	2.200	4.341,00	
	Einnahmen	2.200	2.200	4.341,00	
	Ausgaben				
.6500	Bürobedarf	400	400	256,40	G2215
.6510	Fachliteratur, Testbögen	1.800	1.900	534,80	G2215
	Ausgaben	2.200	2.300	791,20	
	UAB 2155 Zu-/Überschuss	0	-100	3.549,80	
	Einnahmen	1.049.800	995.600	968.206,30	
	Ausgaben	2.460.400	2.344.800	2.182.423,84	
	AB 21 Zu-/Überschuss	-1.410.600	-1.349.200	-1.214.217,54	

A. Verwaltungshaushalt - Einzelpläne

Gemeinde **0 Stadt Ebersberg**
 Einzelplan **2 Schulen**
 Abschnitt **29 Übrige schulische Aufgaben**
 U-Abschnitt **2900 Schülerbeförderung**

Haushaltsstelle		Haushaltsansatz		Ergebnis der Jahresrechnung	Erläuterungen
Nr.	Bezeichnung	2026	2025	2024	Sonst. Amt DVM Vermerk
1	2	3	4	5	6
		EUR	EUR	EUR	
	Einnahmen				
.1620	Schulbuskostenerst. v. Frauenneuh. <i>ab 2024 HHSt. 2110.1621</i>	--	--	0,00	
.1710	Zuweisg.v.Land.f. Schülerbeförderung	207.600	168.200	184.452,00	
	Einnahmen	207.600	168.200	184.452,00	
	Ausgaben				
.6390	Kosten der Schülerbeförderung <i>seit 2025 eine Linie weniger als noch 2024</i>	325.000	315.000	351.852,45	G2210
	Ausgaben	325.000	315.000	351.852,45	
	UAB 2900 Zu-/Überschuss	-117.400	-146.800	-167.400,45	

A. Verwaltungshaushalt - Einzelpläne

Gemeinde **0 Stadt Ebersberg**
 Einzelplan **2 Schulen**
 Abschnitt **29 Übrige schulische Aufgaben**
 U-Abschnitt **2950 Sonstige schulische Aufgaben**

Haushaltsstelle		Haushaltsansatz		Ergebnis der Jahresrechnung	Erläuterungen
Nr.	Bezeichnung	2026	2025	2024	Sonst. Amt DVM Vermerk
		EUR	EUR	EUR	
1	2	3	4	5	6
	Einnahmen				
	Einnahmen	0	0	0,00	
	Ausgaben				
.6403	Schülerunfallversicherung (gesetzl. ua.)	72.800	72.800	72.739,88	G2210
	Ausgaben	72.800	72.800	72.739,88	
	UAB 2950 Zu-/Überschuss	-72.800	-72.800	-72.739,88	
	Einnahmen	207.600	168.200	184.452,00	
	Ausgaben	397.800	387.800	424.592,33	
	AB 29 Zu-/Überschuss	-190.200	-219.600	-240.140,33	
	Einnahmen	1.257.400	1.163.800	1.152.658,30	
	Ausgaben	2.858.200	2.732.600	2.607.016,17	
	EP 2 Zu-/Überschuss	-1.600.800	-1.568.800	-1.454.357,87	

Gemeinde **0 Stadt Ebersberg**
 Einzelplan **3 Wissenschaft, Forschung, Kulturpflege**
 Abschnitt **32 Museen, Sammlungen, Ausstellungen**
 U-Abschnitt **3211 Museum Wald und Umwelt**

Haushaltsstelle		Haushaltsansatz		Ergebnis der Jahresrechnung	Erläuterungen
Nr.	Bezeichnung	2026	2025	2024	Sonst. Amt DVM Vermerk
1	2	EUR	EUR	EUR	6
	Einnahmen				
.1112	Eintritte <i>Wiedereröffnung 10/2025, Eintritt nun 5 € Erw., 2,50 € Kinder</i>	5.000	1.000	0,00	
.1113	Einn. Führungen aus Abr. Museumskasse	500	1.500	175,00	
.1400	Einn. Miete+NK (Seminarraum) USt.frei	300	0	--	
.1500	Sonstige Verwaltungs- und Betriebseinn.	100	100	0,00	
.1690	Innere Verr. aus Sponsoring UA3213	1.300	1.300	1.300,00	U4991
.1740	Zuweisg. f. lfd. Zwecke v. ges.Soz.vers.	6.900	6.900	--	
.1781	Spenden für das Museum	1.000	1.000	383,18	Z3322
	Einnahmen	15.100	11.800	1.858,18	
	Ausgaben				
4140	Gehalt tariflich Beschäftigte	194.100	190.000	162.274,62	G1400
4161	Honorare an freie Mitarbeiter	0	500	0,00	G1400
4340	Beschäftigte: Beiträge Zusatzversorgung	13.600	13.700	11.138,55	G1400
4440	ges. Soz.vers. tariflich Beschäftigte	43.000	41.300	33.686,66	G1400
4500	Beihilfen an Beamte u. tarifl. Beschäft. <i>nun bei 0800.4500</i>	0	100	0,00	G1400
.5000	Gebäudetechnik: laufender Unterhalt	9.800	11.000	12.163,38	G1500
.5001	Gebäudetechnik: außerordentl. Unterhalt	500	3.000	4.611,26	G1500
.5002	Unterhalt Grünflächen <i>höhere Kosten durch Neuvergabe</i>	11.500	9.000	8.679,97	G1502
.5003	Sonstiger lfd. Grundst./Gebäudeunterh.	1.000	500	278,20	G1500
.5004	Sonst. außerord. Grundst./Gebäudeunterh.	1.500	2.000	1.641,27	G1500
.5202	Lizenz- und Supportkosten für Software	500	500	332,72	G1522
.5203	Möbiliar, Ausstattung, Sonstiges <i>Mehr wg. Pflege / Reparatur neue Dauerausstellung</i>	5.000	1.400	1.372,24	G2321/ Z3322

Gemeinde **0 Stadt Ebersberg**
 Einzelplan **3 Wissenschaft, Forschung, Kulturpflege**
 Abschnitt **32 Museen, Sammlungen, Ausstellungen**
 U-Abschnitt **3211 Museum Wald und Umwelt**

Haushaltsstelle		Haushaltsansatz		Ergebnis der Jahresrechnung	Erläuterungen
Nr.	Bezeichnung	2026	2025	2024	Sonst. Amt DVM Vermerk
1	2	3	4	5	6
		EUR	EUR	EUR	
.5400	Stromkosten	2.400	2.100	907,18	G2321
.5410	Heizkosten (Hackschnitzel)	2.500	2.000	2.153,29	G2321
.5420	Entgelte für Wasserversorgung	200	0	288,50	G2321
.5421	Entgelte für Entwässerung	300	100	388,90	G2321
.5422	Entgelte für Müllbeseitigung	200	100	119,00	G2321
.5423	Kaminkehrer, Elektropfg. u.a. Bew.Ko.	1.200	300	1.151,25	G2321
.5430	Gebäudeversicherung	4.800	4.800	3.563,09	G2321
.5450	Gebäudereinigung extern	13.600	8.000	7.964,44	G2321
	<i>Ansatz gem. Ausschreibungserg. 2024 ermittelt</i>				
.5452	Kosten für Schmutzfangmatten u.a.	600	600	519,92	G2321
.5470	Winterdienst extern auf/um städt. Grdst. <i>seit 2025 durch Bauhof / MWU</i>	0	0	1.342,14	G2321
.5510	Fahrräder: Ansch.<800€, Unterh., Versi.	100	100	0,00	G2321
.5620	Fortbildungskosten	700	500	641,80	G2321/ Z3322
.5700	Verbrauchsmaterial (Veranst. sh. M910)	300	300	271,93	G2321/ Z3322
.5701	Lebensmittel, Verpflegung	900	900	634,90	G2321
.5707	Verbr.mittel f. Sanitäranlagen	800	700	716,15	G2321
.5800	Öffentlichkeitsarbeit, Werbung <i>Druck Programmheft, Werbung Neueröffnung Dauerausstellung/bei Umweltstation dafür gekürzt</i>	7.000	5.700	4.054,90	G2321
.5802	lfd. Kosten Homepage, Facebook etc. <i>Homepage Verknüpfung mit Veranstaltungstool</i>	2.000	1.200	1.009,50	G2321/ Z3322
.6400	Inhaltsversicherung, Elektronikvers.	900	900	358,00	G2321
.6510	Fachliteratur (analog und digital)	100	100	61,80	G2321
.6520	Porto, ggf.inkl.ext. Druck/Kuvert.kosten <i>ab 2025 Druck, Kuvert., Porto ext.</i>	700	800	562,01	G2321

A. Verwaltungshaushalt - Einzelpläne

Gemeinde **0 Stadt Ebersberg**
 Einzelplan **3 Wissenschaft, Forschung, Kulturpflege**
 Abschnitt **32 Museen, Sammlungen, Ausstellungen**
 U-Abschnitt **3211 Museum Wald und Umwelt**

Haushaltsstelle		Haushaltsansatz		Ergebnis der Jahresrechnung	Erläuterungen
Nr.	Bezeichnung	2026	2025	2024	Sonst. Amt DVM Vermerk
1	2	EUR	EUR	EUR	6
.6521	lfd. Telefonkosten (Festnetz)	800	800	691,67	G2321
.6524	Rundfunkbeiträge	100	100	73,44	G2321
.6540	Reisekostenverg., Fahrkostenerst.	200	200	97,28	G2321
.6610	Mitgliedsbeitrag Museumsverband	200	200	160,00	G2321
.6792	Innere Verrechnung an Bauhof (UA7700)	1.700	1.600	1.558,33	U4770
.6793	Innere Verrechnung an Stadtgärtn.UA7710	1.300	1.700	1.228,72	U4771
	Ausgaben	324.100	306.800	266.697,01	
	Zu-/Überschuss	-309.000	-295.000	-264.838,83	
.002.	MWU: Erneuerung der Heizung				
	Einnahmen				
	Einnahmen	0	0	0,00	
	Ausgaben				
	Ausgaben	0	0	0,00	
	Maßnahme 002 Zu-/Überschuss	0	0	0,00	
.900.	MWU Verwaltung Marienplatz 4 (Sachaufwand)				
	Einnahmen				
	Einnahmen	0	0	0,00	
	Ausgaben				
.5003	Gebäudeunterhalt <i>inkl. 2 Wasserhähne</i>	1.000	1.000	1.478,65	G1500
.5203	Möbiliar, Ausstattung, Sonstiges	1.000	1.000	576,22	G2321
.5321	Mietausgaben für Kopierer incl. NK	1.200	1.200	1.445,96	G2321
.5400	Stromkosten	700	600	733,39	G2321
.5450	Gebäudereinigung extern (91,2%) <i>Ansatz gem. Ausschreibungserg. 2024 ermittelt</i>	11.000	2.500	2.451,56	G2321
.5707	Verbr.mittel f. Sanitäranlagen	700	600	613,92	G2321
.6400	Inhaltsversicherung, Elektronikvers.	0	200	143,92	G2321
.6500	Bürobedarf, Papier, Toner, Formulare	200	200	182,19	G2321
.6521	lfd. Telefonkosten (Festnetz)	600	600	570,48	G2321

Gemeinde **0 Stadt Ebersberg**
 Einzelplan **3 Wissenschaft, Forschung, Kulturpflege**
 Abschnitt **32 Museen, Sammlungen, Ausstellungen**
 U-Abschnitt **3211 Museum Wald und Umwelt**

Haushaltsstelle		Haushaltsansatz		Ergebnis der Jahresrechnung	Erläuterungen
Nr.	Bezeichnung	2026	2025	2024	Sonst. Amt DVM Vermerk
1	2	3	4	5	6
		EUR	EUR	EUR	
.6790	Innere Verr. Mietaufw./NK (UA8804)	18.100	18.200	18.100,00	U4991
	Ausgaben	34.500	26.100	26.296,29	
	Maßnahme 900 Zu-/Überschuss	-34.500	-26.100	-26.296,29	
.901.	MWU: Hettingerhaus / Förderkreis MWU u. Umweltstation e.V. (FÖK)				
	Einnahmen				
.1400	Einn. Pacht Gartengrundstück	300	0	116,79	Z3321
.1410	Erbpachteinn. Hettingerhaus	12.700	12.900	12.801,81	Z3321
.1781	Spenden für FÖK aus Museumsbetrieb	2.000	1.000	1.394,31	Z3321
	Einnahmen	15.000	13.900	14.312,91	
	Ausgaben				
.7003	Pacht und Spenden an FÖK e.V. = Saldo Einnahmen	15.000	12.400	12.394,35	Z3321
	Ausgaben	15.000	12.400	12.394,35	
	Maßnahme 901 Zu-/Überschuss	0	1.500	1.918,56	
.902.	MWU Lagerräume				
	Einnahmen				
	Einnahmen	0	0	0,00	
	Ausgaben				
.5300	Miete und NK für Lagerräume	6.500	6.500	5.786,88	G2321
.5400	Stromkosten	200	200	86,89	G2321
	Ausgaben	6.700	6.700	5.873,77	
	Maßnahme 902 Zu-/Überschuss	-6.700	-6.700	-5.873,77	
.905.	MWU Erstellung Sonderausstellungen				
	Einnahmen				
	Einnahmen	0	0	0,00	
	Ausgaben				
.6550	Sachverständigenkosten	0	500	500,00	G2321
	Ausgaben	0	500	500,00	
	Maßnahme 905 Zu-/Überschuss	0	-500	-500,00	

A. Verwaltungshaushalt - Einzelpläne

Gemeinde **0 Stadt Ebersberg**
 Einzelplan **3 Wissenschaft, Forschung, Kulturpflege**
 Abschnitt **32 Museen, Sammlungen, Ausstellungen**
 U-Abschnitt **3211 Museum Wald und Umwelt**

Haushaltsstelle		Haushaltsansatz		Ergebnis der Jahresrechnung	Erläuterungen
Nr.	Bezeichnung	2026	2025	2024	Sonst. Amt DVM Vermerk
1	2	EUR	EUR	EUR	6
.910.	MWU Veranstaltungen				
	Einnahmen				
.1113	Teiln.beitr. Führungen, Gruppen, Verant.	500	0	100,00	
	Einnahmen	500	0	100,00	
	Ausgaben				
.4161	Honorare an freie Mitarbeiter	500	2.100	1.642,00	G1400
.5700	Material für Veranstaltungen	400	300	362,36	G2321
	Ausgaben	900	2.400	2.004,36	
	Maßnahme 910 Zu-/Überschuss	-400	-2.400	-1.904,36	
	Einnahmen	30.600	25.700	16.271,09	
	Ausgaben	381.200	354.900	313.765,78	
	UAB 3211 Zu-/Überschuss	-350.600	-329.200	-297.494,69	

Gemeinde **0 Stadt Ebersberg**
 Einzelplan **3 Wissenschaft, Forschung, Kulturpflege**
 Abschnitt **32 Museen, Sammlungen, Ausstellungen**
 U-Abschnitt **3212 Museum Wald und Umwelt - Laden**

Haushaltsstelle		Haushaltsansatz		Ergebnis der Jahresrechnung	Erläuterungen
Nr.	Bezeichnung	2026	2025	2024	Sonst. Amt DVM Vermerk
1	2	EUR	EUR	EUR	6
	Einnahmen				
.1120	Umsatzsteuer aus Einnahmen	300	200	234,87	
.1301	Einnahmen aus Verkauf netto	2.000	1.200	1.431,56	Z3321
.1590	Vorsteuererstattung durch Finanzamt	500	200	171,41	
	Einnahmen	2.800	1.600	1.837,84	
	Ausgaben				
.5930	Kauf von Sachen zur Weiterveräußerung	2.000	800	781,26	G2321
.6420	Umsatzsteuer Abführung an Finanzamt	300	200	182,80	G2321
.6430	Umsatzsteuer zu Ausgaben (Vorsteuer)	500	200	235,69	G2321
.6551	Steuerberatungskosten	700	700	592,06	G2321
.7003	Überschuss an FÖK e.V.	500	0	0,00	Z3321
	Ausgaben	4.000	1.900	1.791,81	
	UAB 3212 Zu-/Überschuss	-1.200	-300	46,03	

A. Verwaltungshaushalt - Einzelpläne

Gemeinde **0 Stadt Ebersberg**
 Einzelplan **3 Wissenschaft, Forschung, Kulturpflege**
 Abschnitt **32 Museen, Sammlungen, Ausstellungen**
 U-Abschnitt **3213 Museum Wald und Umwelt - Sponsoring**

Haushaltsstelle		Haushaltsansatz		Ergebnis der Jahresrechnung	Erläuterungen
Nr.	Bezeichnung	2026	2025	2024	Sonst. Amt DVM Vermerk
1	2	3	4	5	6
		EUR	EUR	EUR	
	Einnahmen				
.1114	Einnahmen aus Sponsoring (netto)	2.100	2.100	1.900,00	
	Einnahmen	2.100	2.100	1.900,00	
	Ausgaben				
.6551	Steuerberatungskosten	0	0	--	G2321
.6790	Innere Verr. nto. an UA 3211 u. 3603	2.600	2.600	2.600,00	U4991
	Ausgaben	2.600	2.600	2.600,00	
	UAB 3213 Zu-/Überschuss	-500	-500	-700,00	

Gemeinde **0 Stadt Ebersberg**
 Einzelplan **3 Wissenschaft, Forschung, Kulturpflege**
 Abschnitt **32 Museen, Sammlungen, Ausstellungen**
 U-Abschnitt **3219 Heimatarchiv, Kunstsammlung, Ausstellungen**

Haushaltsstelle		Haushaltsansatz		Ergebnis der Jahresrechnung	Erläuterungen
Nr.	Bezeichnung	2026	2025	2024	Sonst. Amt DVM Vermerk
1	2	EUR	EUR	EUR	6
	Einnahmen				
.1101	Kostenerstattung (öR)	200	200	0,00	
	Einnahmen	200	200	0,00	
	Ausgaben				
.4001	Entsch. f. ehrenamtlich Tätige - SV-frei	4.800	4.800	4.800,00	G1400
.4140	Gehalt tariflich Beschäftigte	26.800	26.100	25.449,34	G1400
.4340	Beschäftigte: Beiträge Zusatzversorgung	2.100	2.000	1.666,75	G1400
.4440	ges. Soz.vers. tariflich Beschäftigte	6.000	5.700	5.375,07	G1400
.5203	Mobiliar, Ausstattung, Sonstiges	2.000	0	--	G2321
.5300	Miete und NK für Lagerräume <i>externes Lager beendet 2025</i>	0	1.500	3.702,38	G2000
.5700	Verbrauchsmaterial	500	200	0,00	G2000
.5721	Erwerb / Unterhalt Sammlungsgegenstände	200	400	29,15	G2000
.6500	Bürobedarf, Papier, Toner, Formulare	700	700	659,75	G2000
.6540	Reisekostenverg., Fahrkostenerst.	100	100	0,00	G2000
	Ausgaben	43.200	41.500	41.682,44	
	Zu-/Überschuss	-43.000	-41.300	-41.682,44	
.900.	Städtische Kunstsammlung				
	Einnahmen				
	Einnahmen	0	0	0,00	
	Ausgaben				
.5721	Erwerb / Unterhalt Sammlungsgegenstände	100	100	0,00	G2000
	Ausgaben	100	100	0,00	
	Maßnahme 900 Zu-/Überschuss	-100	-100	0,00	
	Einnahmen	200	200	0,00	
	Ausgaben	43.300	41.600	41.682,44	
	UAB 3219 Zu-/Überschuss	-43.100	-41.400	-41.682,44	
	Einnahmen	35.700	29.600	20.008,93	
	Ausgaben	431.100	401.000	359.840,03	
	AB 32 Zu-/Überschuss	-395.400	-371.400	-339.831,10	

A. Verwaltungshaushalt - Einzelpläne

Gemeinde **0 Stadt Ebersberg**
 Einzelplan **3 Wissenschaft, Forschung, Kulturpflege**
 Abschnitt **33 Theater und Musikpflege**
 U-Abschnitt **3320 Musikpflege (ohne Musikschule)**

Haushaltsstelle		Haushaltsansatz		Ergebnis der Jahresrechnung 2024 EUR	Erläuterungen	
Nr.	Bezeichnung	2026 EUR	2025 EUR		Sonst. Amt DVM Vermerk	
1	2	3	4	5	6	
	Einnahmen					
	Einnahmen	0	0	0,00		
	Ausgaben					
.7000	Zuschüsse an soziale Vereine aus Budget	0	0	1.800,00		E1700
	<i>Gesamtansatz Vereinstopf sh. 3401.7180</i>					
	Ausgaben	0	0	1.800,00		
	UAB 3320 Zu-/Überschuss	0	0	-1.800,00		

A. Verwaltungshaushalt - Einzelpläne

Gemeinde **0 Stadt Ebersberg**
 Einzelplan **3 Wissenschaft, Forschung, Kulturpflege**
 Abschnitt **33 Theater und Musikpflege**
 U-Abschnitt **3330 Musikschulen**

Haushaltsstelle		Haushaltsansatz		Ergebnis der Jahresrechnung	Erläuterungen
Nr.	Bezeichnung	2026	2025	2024	Sonst. Amt DVM Vermerk
		EUR	EUR	EUR	
1	2	3	4	5	6
	Einnahmen				
	Einnahmen	0	0	0,00	
	Ausgaben				
.7130	Umlage an Musikschule des Zweckverb. VHS	235.000	230.100	250.398,16	
	Ausgaben	235.000	230.100	250.398,16	
	UAB 3330 Zu-/Überschuss	-235.000	-230.100	-250.398,16	
	Einnahmen	0	0	0,00	
	Ausgaben	235.000	230.100	252.198,16	
	AB 33 Zu-/Überschuss	-235.000	-230.100	-252.198,16	

Gemeinde **0 Stadt Ebersberg**
 Einzelplan **3 Wissenschaft, Forschung, Kulturpflege**
 Abschnitt **34 Heimat- und sonstige Kulturpflege**
 U-Abschnitt **3400 Heimat- und Kulturpflege allg., Verwaltung**

Haushaltsstelle		Haushaltsansatz		Ergebnis der Jahresrechnung	Erläuterungen
Nr.	Bezeichnung	2026	2025	2024	Sonst. Amt DVM Vermerk
1	2	EUR	EUR	EUR	6
	Einnahmen	0	0	0,00	
	Ausgaben				
.4140	Gehalt tariflich Beschäftigte	42.200	42.400	39.473,23	G1400
.4340	Beschäftigte: Beiträge Zusatzversorgung	3.400	3.400	3.161,36	G1400
.4440	ges. Soz.vers. tariflich Beschäftigte	8.900	8.900	8.036,43	G1400
.6000	Kosten des Volkstrauertages	600	600	567,70	G2340
.6610	Mitgliedsbeiträge an Dachverbände	300	300	248,00	G2340
.6792	Innere Verrechnung an Bauhof (UA7700)	103.200	98.300	98.233,00	U4770
.7000	kult. Zuschüsse: Einzelne (Vereinstopf) <i>Gesamtansatz Vereinstopf sh. 3401.7180</i>	0	0	6.800,00	E1700
.7001	Zuschüsse Skulpturenproj.,Kulturpreis ua <i>läuft über Budget .7000</i>	0	2.000	0,00	
.7003	Zuschüsse an Altes Kino e.V.	224.600	224.600	224.510,40	
	Ausgaben	383.200	380.500	381.030,12	
	Zu-/Überschuss	-383.200	-380.500	-381.030,12	
.001.	70 Jahre Stadterhebung (2024)				
	Einnahmen	0	0	0,00	
	Ausgaben				
.5305	Mietausg. für Verantst.räume inkl. NK	--	--	9.811,04	G2340
.5701	Verbr.mittel: Lebensmittel	--	--	30,00	G2340
	Ausgaben	0	0	9.841,04	
	Maßnahme 001 Zu-/Überschuss	0	0	-9.841,04	
.900.	Sozialraumprojekt Marienplatz 4 <i>USK 01.07.2025</i>				
	Einnahmen				
.1400	Einn. Miete / Pacht / Nebenk. USt.frei	5.000	0	--	
	Einnahmen	5.000	0	0,00	
	Ausgaben				
.5203	Mobiliar, Ausstattung, Sonstiges	1.500	--	--	G2340

A. Verwaltungshaushalt - Einzelpläne

Gemeinde **0 Stadt Ebersberg**
 Einzelplan **3 Wissenschaft, Forschung, Kulturpflege**
 Abschnitt **34 Heimat- und sonstige Kulturpflege**
 U-Abschnitt **3400 Heimat- und Kulturpflege allg., Verwaltung**

Haushaltsstelle		Haushaltsansatz		Ergebnis der Jahresrechnung	Erläuterungen
Nr.	Bezeichnung	2026	2025	2024	Sonst. Amt DVM Vermerk
1	2	3	4	5	6
		EUR	EUR	EUR	
.5400	Stromkosten	500	0	--	G2340
.5700	Verbr.mittel: Sonstiges	500	--	--	G2340
.6790	Innere Verrechnung Miete 8804.1690	5.800	0	--	U4991
	Ausgaben	8.300	0	0,00	
	Maßnahme 900 Zu-/Überschuss	-3.300	0	0,00	
	Einnahmen	5.000	0	0,00	
	Ausgaben	391.500	380.500	390.871,16	
	UAB 3400 Zu-/Überschuss	-386.500	-380.500	-390.871,16	

Gemeinde **0 Stadt Ebersberg**
 Einzelplan **3 Wissenschaft, Forschung, Kulturpflege**
 Abschnitt **34 Heimat- und sonstige Kulturpflege**
 U-Abschnitt **3401 Vereine, Ehrenamtsförderung**

Haushaltsstelle		Haushaltsansatz		Ergebnis der Jahresrechnung	Erläuterungen
Nr.	Bezeichnung	2026	2025	2024	Sonst. Amt DVM Vermerk
1	2	EUR	EUR	EUR	6
	Einnahmen				
.1400	Einn. aus Untervermietg. USt.frei	1.200	2.000	3.013,60	
	Einnahmen	1.200	2.000	3.013,60	
	Ausgaben				
.5300	Miet-/Pachtausg. für Immobilien inkl. NK <i>ein ext. Lager beendet 2025</i>	3.400	4.800	6.136,79	G2340
.5305	Mietausg. für Veransträume inkl. NK <i>Vereinskartellsitzung nun im Unterm First</i>	0	0	624,75	G2340
.5700	Verbr.mittel: Sonstiges	200	200	22,30	G2340
.5701	Verbr.mittel: Lebensmittel	1.200	500	409,20	G2340
.5800	Berichte, Veröff., Info- / Werbematerial	100	200	42,80	G2340
.5900	Vergütungen an Dritte für Dienstleistg.	6.000	3.300	5.178,71	G2340
.6000	Sachausg. f. Repräsent., Ehrengaben	300	300	225,00	G2340
.6401	Veranstaltungsversicherungen	100	100	100,00	G2340
.6500	Bürobedarf, Papier, Toner, Formulare	100	100	0,00	G2340
.7180	Zuschüsse an Vereine aus Budget <i>Hier Gesamtansatz für Vereinstopf (Grp. 7000+71800); zu buchen im jeweiligen UA</i>	30.000	30.000	1.400,00	E1700
	Ausgaben	41.400	39.500	14.139,55	
	Zu-/Überschuss	-40.200	-37.500	-11.125,95	
.900.	Ehrenamtsförderung, insb. EA -tag und -messe				
	Einnahmen				
	Einnahmen	0	0	0,00	
	Ausgaben				
.6720	Erst. Ausg. VerwHH an Landkreis	4.000	3.100	3.024,56	G2340
	Ausgaben	4.000	3.100	3.024,56	
	Maßnahme 900 Zu-/Überschuss	-4.000	-3.100	-3.024,56	
	Einnahmen	1.200	2.000	3.013,60	
	Ausgaben	45.400	42.600	17.164,11	
	UAB 3401 Zu-/Überschuss	-44.200	-40.600	-14.150,51	

A. Verwaltungshaushalt - Einzelpläne

Gemeinde **0 Stadt Ebersberg**
 Einzelplan **3 Wissenschaft, Forschung, Kulturpflege**
 Abschnitt **34 Heimat- und sonstige Kulturpflege**
 U-Abschnitt **3402 Stadtball**

Haushaltsstelle		Haushaltsansatz		Ergebnis der Jahresrechnung	Erläuterungen
Nr.	Bezeichnung	2026	2025	2024	Sonst. Amt DVM Vermerk
1	2	EUR	EUR	EUR	6
	Einnahmen				
.1112	Eintritte (pR, netto)	9.700	9.700	8.015,00	
.1114	Einnahmen aus Sponsoring (netto)	8.000	8.000	12.200,00	
.1120	Umsatzsteuer aus Einnahmen	0	0	--	
.1301	Einnahmen aus Verkauf netto	0	0	540,00	
.1500	Sonstige Verwaltungs- und Betriebseinn.	--	--	1.131,95	
.1590	Vorsteuererstattung durch Finanzamt	0	0	--	
	Einnahmen	17.700	17.700	21.886,95	
	Ausgaben				
.4481	Künstlersozialabgabe	300	0	--	G1400
.5305	Mietausg. für Verantst.räume inkl. NK	5.200	5.200	5.164,74	G2340
.5700	Verbr.mittel: Sonstiges	300	200	172,76	G2340
.5701	Verbr.mittel: Lebensmittel	1.000	900	6.685,88	G2340
.5800	Berichte, Veröff., Info- / Werbematerial	300	300	0,00	G2340
.6030	Sonstige Kosten des Stadtballs	8.200	8.200	7.029,12	G2340
.6420	Umsatzsteuer Abführung an Finanzamt	0	0	--	G2340
.6430	Umsatzsteuer zu Ausgaben (Vorsteuer)	0	0	--	G2340
	Ausgaben	15.300	14.800	19.052,50	
	UAB 3402 Zu-/Überschuss	2.400	2.900	2.834,45	

Gemeinde **0 Stadt Ebersberg**
 Einzelplan **3 Wissenschaft, Forschung, Kulturpflege**
 Abschnitt **34 Heimat- und sonstige Kulturpflege**
 U-Abschnitt **3411 Altes Kino, Eberhardstr. 3 (bis 2022 UA 840)**

Haushaltsstelle		Haushaltsansatz		Ergebnis der Jahresrechnung	Erläuterungen
Nr.	Bezeichnung	2026	2025	2024	Sonst. Amt DVM Vermerk
1	2	EUR	EUR	EUR	6
	Einnahmen				
.1120	Umsatzsteuer aus Einnahmen	5.800	5.800	5.827,68	
.1401	Pachteinnahmen	30.700	30.700	30.672,00	
.1590	Vorsteuererstattung durch Finanzamt	6.300	4.500	2.827,60	
	Einnahmen	42.800	41.000	39.327,28	
	Ausgaben				
.5000	Gebäudetechnik: laufender Unterhalt	11.600	11.600	15.706,32	G1500
.5001	Gebäudetechnik: außerordentl. Unterhalt <i>Umstellung Notbeleuchtung auf LED (bish. Leuchtmittel nicht mehr erhältlich)</i>	8.000	0	0,00	G1500
.5003	Sonstiger lfd. Grundst./Gebäudeunterh.	500	1.000	766,18	G1500
.5004	Sonst. außerord. Grundst./Gebäudeunterh. <i>Sanierung Wasserleitung zum Heizraum</i>	2.200	500	55,40	G1500
.5203	Ausstattung, Medientechnik, Sonstiges	500	500	55,03	G2340
.5400	Stromkosten	4.600	4.500	2.212,08	G2340
.5410	Heizkosten (Erdgas)	5.400	5.900	4.450,63	G2340
.5420	Entgelte für Wasserversorgung	300	0	582,25	G2340
.5421	Entgelte für Entwässerung	800	300	1.282,28	G2340
.5422	Entgelte für Müllbeseitigung	500	500	394,20	G2340
.5423	Kaminkehrer, sonst. Bewirtsch.kosten	100	100	0,00	G2340
.5430	Gebäudeversicherung	1.500	1.500	1.438,33	G2340
.5431	Grundsteuer	1.000	900	338,56	G2340
.6400	Inhaltsversicherung, Elektronikvers.	300	300	207,13	G2340
.6420	Umsatzsteuer Abführung an Finanzamt	5.800	5.800	2.468,54	G2340
.6430	Umsatzsteuer zu Ausgaben (Vorsteuer)	6.300	4.500	4.295,97	G2340

A. Verwaltungshaushalt - Einzelpläne

Gemeinde **0 Stadt Ebersberg**
 Einzelplan **3 Wissenschaft, Forschung, Kulturpflege**
 Abschnitt **34 Heimat- und sonstige Kulturpflege**
 U-Abschnitt **3411 Altes Kino, Eberhardstr. 3 (bis 2022 UA 840)**

Haushaltsstelle		Haushaltsansatz		Ergebnis der Jahresrechnung	Erläuterungen
Nr.	Bezeichnung	2026	2025	2024	Sonst. Amt DVM Vermerk
1	2	3	4	5	6
		EUR	EUR	EUR	
.6521	Telekom.geb. Störmelder	--	--	0,00	G2340
	Ausgaben	49.400	37.900	34.252,90	
	UAB 3411 Zu-/Überschuss	-6.600	3.100	5.074,38	

Gemeinde **0 Stadt Ebersberg**
 Einzelplan **3 Wissenschaft, Forschung, Kulturpflege**
 Abschnitt **34 Heimat- und sonstige Kulturpflege**
 U-Abschnitt **3412 Alter Speicher, Im Klosterbauhof 4 (bis 2022 UA 840)**

Haushaltsstelle		Haushaltsansatz		Ergebnis der Jahresrechnung	Erläuterungen
Nr.	Bezeichnung	2026	2025	2024	Sonst. Amt DVM Vermerk
1	2	EUR	EUR	EUR	6
	Einnahmen				
.1120	Umsatzsteuer aus Einnahmen	20.300	20.300	24.126,13	
.1401	Einn. Pacht mit Nebenkosten	106.200	106.200	94.723,75	
.1512	Erstattung Kosten BMA durch WEG	1.100	1.100	1.047,91	
.1590	Vorsteuererstattung durch Finanzamt	25.900	26.700	15.359,94	
	Einnahmen	153.500	154.300	135.257,73	
	Ausgaben				
.5000	Gebäudetechnik: laufender Unterhalt	23.500	24.800	23.447,80	G1500
.5001	Gebäudetechnik: außerordentl. Unterhalt <i>u.a. 5k Fernsteuerung Lüftung Heizung (keine Anfahrt mehr)</i>	10.000	20.000	5.746,38	G1500
.5003	Sonstiger lfd. Grundst./Gebäudeunterh.	500	500	809,80	G1500
.5004	Sonst. außerord. Grundst./Gebäudeunterh. <i>Prüfung Standsicherheit Dach</i>	5.000	1.000	354,30	G1500
.5203	Ausstattung, Medientechnik, Sonstiges	1.300	1.300	290,62	G2340
.5400	Stromkosten	17.200	16.800	16.820,16	G2340
.5410	Heizkosten (Erdgas)	7.700	5.800	9.538,49	G2340
.5422	Leerung Fettabscheider	2.000	2.000	1.820,00	G2340
.5423	Kaminkehrer, sonst. Bewirtsch.kosten	300	300	207,29	G2340
.5431	Grundsteuer	1.900	1.800	2.918,32	G2340
.5490	Ausgabenerstattung an WEG	33.000	32.200	31.769,28	G2340
.6400	Inhaltsversicherung, Elektronikvers.	5.800	5.800	5.553,25	G2340
.6420	Umsatzsteuer Abführung an Finanzamt	20.300	20.300	14.369,58	G2340
.6430	Umsatzsteuer zu Ausgaben (Vorsteuer)	25.900	26.700	15.534,95	G2340
.6521	Telekom.geb. Störmelder	400	400	318,08	G2340
.6551	Steuerberatungskosten	1.600	1.600	1.447,27	G2340

A. Verwaltungshaushalt - Einzelpläne

Gemeinde **0 Stadt Ebersberg**
 Einzelplan **3 Wissenschaft, Forschung, Kulturpflege**
 Abschnitt **34 Heimat- und sonstige Kulturpflege**
 U-Abschnitt **3412 Alter Speicher, Im Klosterbauhof 4 (bis 2022 UA 840)**

Haushaltsstelle		Haushaltsansatz		Ergebnis der Jahresrechnung 2024	Erläuterungen Sonst. Amt DVM Vermerk
Nr.	Bezeichnung	2026	2025		
1	2	3	4	5	6
		EUR	EUR	EUR	
	Ausgaben	156.400	161.300	130.945,57	
	UAB 3412 Zu-/Überschuss	-2.900	-7.000	4.312,16	

Gemeinde **0 Stadt Ebersberg**
 Einzelplan **3 Wissenschaft, Forschung, Kulturpflege**
 Abschnitt **34 Heimat- und sonstige Kulturpflege**
 U-Abschnitt **3413 Volksfesthalle mit Biergarten, Att.-Schillinger-Str. (USt.bar 100 %)**

Haushaltsstelle		Haushaltsansatz		Ergebnis der Jahresrechnung	Erläuterungen
Nr.	Bezeichnung	2026	2025	2024	Sonst. Amt DVM Vermerk
1	2	3	4	5	6
		EUR	EUR	EUR	
	Einnahmen				
.1120	Umsatzsteuer aus Einnahmen	2.300	2.300	2.384,61	
.1401	Einn. Pacht mit Nebenkosten USt.pflicht.	12.600	12.600	12.550,38	
.1520	Schadenersatz d. Versi./andere	0	0	--	U4152
.1590	Vorsteuererstattung durch Finanzamt	3.900	2.900	2.832,30	
	Einnahmen	18.800	17.800	17.767,29	
	Ausgaben				
.5000	Gebäudetechnik: laufender Unterhalt	6.600	6.700	7.688,81	G1500
.5001	Gebäudetechnik: außerordentl. Unterhalt	500	1.000	436,09	G1500
.5002	Unterhalt Außenanlagen	700	700	616,40	G1502
.5003	Sonstiger lfd. Grundst./Gebäudeunterh.	200	3.000	176,63	G1500
.5004	Sonst. außerord. Grundst./Gebäudeunterh. <i>inkl. in 2026 Prüfung Standfestigkeit Dach gem. Pachtvertrag Sache der Stadt</i>	6.000	2.500	2.946,71	G1500
.5203	Mobiliar, Ausstattung, Sonstiges	300	300	178,01	G2340
.5300	anteilige Pachtausgaben	37.500	36.400	35.440,04	G2340
.5400	Stromkosten	3.100	4.100	2.006,99	G2340
.5410	Heizkosten (Heizöl)	800	500	218,29	G2340
.5420	Entgelte für Wasserversorgung	500	500	538,02	G2340
.5421	Entgelte für Entwässerung <i>Kanalgeb. u. Klärgrubenleerung</i>	3.300	1.200	4.292,60	G2340
.5423	Kaminkehrer, sonst. Bewirtsch.kosten <i>auch Reinigung Gully durch Schillinger</i>	200	200	161,20	G2340
.5430	Gebäudeversicherung	400	400	350,95	G2340
.5431	Grundsteuer	3.100	2.800	216,28	G2340
.5450	Gebäudereinigung extern <i>Ansatz gem. Ausschreibungserg. 2024 ermittelt</i>	1.400	1.300	1.254,64	G2340
.5707	Verbr.mittel f. Sanitäranlagen	700	700	771,48	G2340

A. Verwaltungshaushalt - Einzelpläne

Gemeinde **0 Stadt Ebersberg**
 Einzelplan **3 Wissenschaft, Forschung, Kulturpflege**
 Abschnitt **34 Heimat- und sonstige Kulturpflege**
 U-Abschnitt **3413 Volksfesthalle mit Biergarten, Att.-Schillinger-Str. (USt.bar 100 %)**

Haushaltsstelle		Haushaltsansatz		Ergebnis der Jahresrechnung	Erläuterungen
Nr.	Bezeichnung	2026	2025	2024	Sonst. Amt DVM Vermerk
1	2	3	4	5	6
		EUR	EUR	EUR	
.6400	Inhaltsversicherung, Elektronikvers.	100	100	82,61	G2340
.6401	Fremdveranstalterhaftpflicht	600	600	523,30	G2340
.6420	Umsatzsteuer Abführung an Finanzamt	2.300	2.300	-1.244,74	G2340
.6430	Umsatzsteuer zu Ausgaben (Vorsteuer)	3.900	2.900	2.725,66	G2340
.6793	Innere Verrechnung an Stadtgärtn.UA7710	5.300	6.800	5.002,66	U4771
	Ausgaben	77.500	75.000	64.382,63	
	UAB 3413 Zu-/Überschuss	-58.700	-57.200	-46.615,34	

Gemeinde **0 Stadt Ebersberg**
 Einzelplan **3 Wissenschaft, Forschung, Kulturpflege**
 Abschnitt **34 Heimat- und sonstige Kulturpflege**
 U-Abschnitt **3414 Theaterhof, Im Klosterbauhof (Ust.bar 40%)**

Haushaltsstelle		Haushaltsansatz		Ergebnis der Jahresrechnung	Erläuterungen
Nr.	Bezeichnung	2026	2025	2024	Sonst. Amt DVM Vermerk
		EUR	EUR	EUR	
1	2	3	4	5	6
	Einnahmen				
.1120	Umsatzsteuer aus Einnahmen	300	300	323,70	
.1401	Einn. Pacht mit Nebenkosten USt.pflich.	1.700	1.700	1.703,64	
.1590	Vorsteuererstattung durch Finanzamt	3.300	800	-63,55	
	Einnahmen	5.300	2.800	1.963,79	
	Ausgaben				
.5003	Sonstiger lfd. Grundst./Gebäudeunterh.	200	400	138,07	G1500
.5004	Sonst. außerord. Grundst./Gebäudeunterh.	200	500	0,00	G1500
.5400	Stromkosten	1.200	1.400	-1.731,12	G2340
.5420	Entgelte für Wasserversorgung	100	100	8,86	G2340
.5421	Entgelte für Entwässerung	100	100	16,87	G2340
.5423	Sonstige Bewirtschaftungskosten	100	0	0,00	G2340
.5450	Reinigungskosten	700	400	448,39	G2340
	<i>Ansatz gem. Ausschreibungserg. 2024 ermittelt</i>				
.6420	Umsatzsteuer Abführung an Finanzamt	300	300	323,69	G2340
.6430	Umsatzsteuer zu Ausgaben (Vorsteuer)	3.300	800	-77,85	G2340
	Ausgaben	6.200	4.000	-873,09	
	UAB 3414 Zu-/Überschuss	-900	-1.200	2.836,88	

A. Verwaltungshaushalt - Einzelpläne

Gemeinde **0 Stadt Ebersberg**
 Einzelplan **3 Wissenschaft, Forschung, Kulturpflege**
 Abschnitt **34 Heimat- und sonstige Kulturpflege**
 U-Abschnitt **3415 Aussichtsturm**

Haushaltsstelle		Haushaltsansatz		Ergebnis der Jahresrechnung	Erläuterungen
Nr.	Bezeichnung	2026	2025	2024	Sonst. Amt DVM Vermerk
		EUR	EUR	EUR	
1	2	3	4	5	6
	Einnahmen				
.1400	Einn. Miete / Pacht / Nebenk. USt.frei	14.100	14.400	14.077,32	
.1409	Einn. Miete/Pacht Vertr.bes.Art	100	100	80,00	
	Einnahmen	14.200	14.500	14.157,32	
	Ausgaben				
.5004	Grundstücks/Gebäudeunterhalt außerord.	2.000	5.000	82,28	G1500
.5400	Stromkosten	200	100	-103,19	G2340
.5430	Gebäudeversicherung	200	200	129,27	G2340
	Ausgaben	2.400	5.300	108,36	
	UAB 3415 Zu-/Überschuss	11.800	9.200	14.048,96	
	Einnahmen	258.500	250.100	233.373,96	
	Ausgaben	744.100	721.400	655.904,14	
	AB 34 Zu-/Überschuss	-485.600	-471.300	-422.530,18	

A. Verwaltungshaushalt - Einzelpläne

Gemeinde **0 Stadt Ebersberg**
 Einzelplan **3 Wissenschaft, Forschung, Kulturpflege**
 Abschnitt **35 Volksbildung**
 U-Abschnitt **3500 Volkshochschule (Musikschule nun UA 3330)**

Haushaltsstelle		Haushaltsansatz		Ergebnis der Jahresrechnung	Erläuterungen
Nr.	Bezeichnung	2026	2025	2024	Sonst. Amt DVM Vermerk
		EUR	EUR	EUR	
1	2	3	4	5	6
	Einnahmen	0	0	0,00	
	Ausgaben				
.6790	Innere Verr. Nutzg. Schule+BürgH d. VHS	43.600	43.600	43.600,00	U4991
.7130	Umlage an Volkshochschule	105.000	99.900	134.057,81	
	Ausgaben	148.600	143.500	177.657,81	
	Zu-/Überschuss	-148.600	-143.500	-177.657,81	
.900.	VHS: Angemietete Räume Bahnhofstr. 13 a / Dr.-Wintrich-Str. 3				
	Einnahmen				
.1400	Einn. Miete / Pacht / Nebenk. USt.frei	48.200	39.300	39.280,65	
	Einnahmen	48.200	39.300	39.280,65	
	Ausgaben				
.5300	Miet-/Pachtausg. für Immobilien inkl. NK	147.500	134.200	134.154,08	G2340
.5400	Stromkosten	3.700	3.800	1.932,05	G2340
	Ausgaben	151.200	138.000	136.086,13	
	Maßnahme 900 Zu-/Überschuss	-103.000	-98.700	-96.805,48	
	Einnahmen	48.200	39.300	39.280,65	
	Ausgaben	299.800	281.500	313.743,94	
	UAB 3500 Zu-/Überschuss	-251.600	-242.200	-274.463,29	

Gemeinde **0 Stadt Ebersberg**
 Einzelplan **3 Wissenschaft, Forschung, Kulturpflege**
 Abschnitt **35 Volksbildung**
 U-Abschnitt **3520 Stadtbücherei**

Haushaltsstelle		Haushaltsansatz		Ergebnis der Jahresrechnung	Erläuterungen
Nr.	Bezeichnung	2026	2025	2024	Sonst. Amt DVM Vermerk
1	2	EUR	EUR	EUR	6
	Einnahmen				
.1103	Jahresgebühren	13.000	10.000	7.270,00	
	<i>Erhöhung Jahresgebühr ab 2025</i>				
.1113	Teilnehmerbeitr. bei Veranstaltungen	0	100	0,00	
.1300	Verkauf aussort. Bücher d. Bücherei	1.000	1.000	984,43	Z3352
.1301	Verkauf gespendeter Bücher (Ust.pfl. 7%)	2.000	2.000	3.223,90	Z3352
.1520	Schadenersatz für verlor./def. Medien	200	200	186,98	U4152
.1710	Zuweisung vom Land	6.000	4.500	4.500,00	
.1780	Zuschüsse vom Michaelsbund u. Pfarrei	4.600	4.600	4.570,00	
.1781	Spenden	500	500	473,56	Z3352
.2600	Mahngebühren	800	800	828,40	
	Einnahmen	28.100	23.700	22.037,27	
	Ausgaben				
.4001	Entsch. f. ehrenamtlich Tätige - SV-frei	4.200	3.700	4.111,00	G1400
.4140	Gehalt tariflich Beschäftigte	88.000	85.700	82.768,88	G1400
.4340	Beschäftigte: Beiträge Zusatzversorgung	6.900	6.600	5.890,36	G1400
.4440	ges. Soz.vers. tariflich Beschäftigte	20.900	19.900	18.708,71	G1400
.5003	laufender Gebäudeunterhalt	100	500	0,00	G1500
.5004	außerord. Gebäudeunterhalt	2.500	2.500	50,27	G1500
	<i>Umstellung Beleuchtung (in 2025 begonnen)</i>				
.5202	Lizenz- und Supportkosten für Software	5.400	5.400	5.305,02	G1522
.5203	Mobiliar, Ausstattung, Sonstiges	500	1.000	1.304,23	G2352/ Z3352
.5300	Miet-/Pachtausg. für Immobilien inkl. NK	0	600	1.388,35	G2352
	<i>externes Lager beendet 2025</i>				
.5321	Mietausgaben für Kopierer incl. NK	200	300	250,94	G2352

Gemeinde **0 Stadt Ebersberg**
 Einzelplan **3 Wissenschaft, Forschung, Kulturpflege**
 Abschnitt **35 Volksbildung**
 U-Abschnitt **3520 Stadtbücherei**

Haushaltsstelle		Haushaltsansatz		Ergebnis der Jahresrechnung	Erläuterungen
Nr.	Bezeichnung	2026	2025	2024	Sonst. Amt DVM Vermerk
1	2	3 EUR	4 EUR	5 EUR	6
.5400	Stromkosten	2.000	1.900	664,18	G2352
.5422	Entgelte für Müllbeseitigung	500	500	394,20	G2352
.5450	Gebäudereinigung extern <i>Ansatz gem. Ausschreibungserg. 2024 ermittelt</i>	3.500	6.000	6.015,98	G2352
.5452	Kosten für Schmutzfangmatten u.a.	700	700	630,70	G2352
.5700	Verbrauchsmittel Sonstiges	200	500	215,69	G2352/ Z3352
.5701	Verbr.mittel: Lebensmittel	800	900	862,25	G2352/ Z3352
.5707	Verbr.mittel f. Sanitäranlagen	900	900	904,37	G2352
.5720	Kosten Bücher und Medien	25.000	25.000	25.010,76	G2352/ Z3352
.5800	Ausg. für Öffentlichkeitsarbeit	100	100	44,95	G2352/ Z3352
.5802	Kosten Online-Ausleihe	3.400	3.400	3.373,56	G2352/ Z3352
.6030	Ausg. für Veranstaltungen	500	500	500,00	G2352/ Z3352
.6400	Inhaltsversicherung, Elektronikvers.	200	200	182,25	G2352
.6403	Versicherung Sozialer Tag	200	100	100,00	G2352
.6500	Bürobedarf, Papier, Toner, Formulare	200	100	96,84	G2352
.6520	Porto, ggf.inkl.ext. Druck/Kuvert.kosten <i>ab 2025 Druck, Kuvert., Porto ext.</i>	100	100	0,85	G2352
.6521	lfd. Telefonkosten (Festnetz)	500	500	443,53	G2352
.6522	lfd. Mobilfunkkosten	200	200	140,39	G2352
.6524	Rundfunkbeiträge	100	100	73,44	G2352
.6610	Mitgliedsbeitrag an Michaelsbund	100	100	100,00	G2352

A. Verwaltungshaushalt - Einzelpläne

Gemeinde **0 Stadt Ebersberg**
 Einzelplan **3 Wissenschaft, Forschung, Kulturpflege**
 Abschnitt **35 Volksbildung**
 U-Abschnitt **3520 Stadtbücherei**

Haushaltsstelle		Haushaltsansatz		Ergebnis der Jahresrechnung 2024	Erläuterungen Sonst. Amt DVM Vermerk
Nr.	Bezeichnung	2026	2025		
1	2	3	4	5	6
		EUR	EUR	EUR	
	Ausgaben	167.900	168.000	159.531,70	
	UAB 3520 Zu-/Überschuss	-139.800	-144.300	-137.494,43	

A. Verwaltungshaushalt - Einzelpläne

Gemeinde **0 Stadt Ebersberg**
 Einzelplan **3 Wissenschaft, Forschung, Kulturpflege**
 Abschnitt **35 Volksbildung**
 U-Abschnitt **3550 Sonstige Volksbildung (kirchl. Zuschüsse)**

Haushaltsstelle		Haushaltsansatz		Ergebnis der Jahresrechnung	Erläuterungen
Nr.	Bezeichnung	2026	2025	2024	Sonst. Amt DVM Vermerk
		EUR	EUR	EUR	
1	2	3	4	5	6
	Einnahmen				
	Einnahmen	0	0	0,00	
	Ausgaben				
.7000	Zuschüsse an soziale Vereine aus Budget	0	0	5.000,00	E1700
	<i>Gesamtansatz Vereinstopf sh. 3401.7180</i>				
	Ausgaben	0	0	5.000,00	
	UAB 3550 Zu-/Überschuss	0	0	-5.000,00	
	Einnahmen	76.300	63.000	61.317,92	
	Ausgaben	467.700	449.500	478.275,64	
	AB 35 Zu-/Überschuss	-391.400	-386.500	-416.957,72	

A. Verwaltungshaushalt - Einzelpläne

Gemeinde **0 Stadt Ebersberg**
 Einzelplan **3 Wissenschaft, Forschung, Kulturpflege**
 Abschnitt **36 Naturschutz, Denkmalschutz und -pflege**
 U-Abschnitt **3600 Naturschutz und Landschaftspflege**

Haushaltsstelle		Haushaltsansatz		Ergebnis der Jahresrechnung	Erläuterungen
Nr.	Bezeichnung	2026	2025	2024	Sonst. Amt DVM Vermerk
		EUR	EUR	EUR	
1	2	3	4	5	6
	Einnahmen				
	Einnahmen	0	0	0,00	
	Ausgaben				
.4140	Gehalt tariflich Beschäftigte	14.100	13.800	13.186,51	G1400
.4340	Beschäftigte: Beiträge Zusatzversorgung	1.100	1.100	1.025,55	G1400
.4440	ges. Soz.vers. tariflich Beschäftigte	3.100	3.000	2.781,91	G1400
.5003	Pflegekosten für Ausgleichsflächen	28.500	25.700	13.747,99	G1500
.5300	Pacht für Ausgleichsflächen	600	400	400,00	G2880
.6405	Beiträge an Berufsgenossenschaften	300	300	274,99	G2880
.6610	Mitgliedsbeiträge	4.700	4.700	4.656,35	G2880
	Ausgaben	52.400	49.000	36.073,30	
	UAB 3600 Zu-/Überschuss	-52.400	-49.000	-36.073,30	

A. Verwaltungshaushalt - Einzelpläne

Gemeinde **0 Stadt Ebersberg**
 Einzelplan **3 Wissenschaft, Forschung, Kulturpflege**
 Abschnitt **36 Naturschutz, Denkmalschutz und -pflege**
 U-Abschnitt **3602 Klimaschutz - soweit nicht anderen UA zuzuordnen**

Haushaltsstelle		Haushaltsansatz		Ergebnis der Jahresrechnung	Erläuterungen
Nr.	Bezeichnung	2026	2025	2024	Sonst. Amt DVM Vermerk
1	2	EUR	EUR	EUR	6
	Einnahmen	0	0	0,00	
	Ausgaben				
.4140	Gehalt tariflich Beschäftigte	58.600	52.100	46.594,79	G1400
.4340	Beschäftigte: Beiträge Zusatzversorgung	4.700	4.200	3.773,60	G1400
.4440	ges. Soz.vers. tariflich Beschäftigte	12.400	11.400	9.745,11	G1400
.4481	Künstlersozialabgabe	0	0	47,22	G1400
.5620	Fortbildungskosten	500	800	769,55	G2000
.5800	Berichte, Veröff., Info- / Werbematerial	100	100	0,00	G2000
.5802	Kosten Homepage, Energiemonitor	2.900	2.900	2.853,72	G2000
.5810	Kosten Klima Schule	4.800	4.800	0,00	G2000
.5900	Vergütungen an Dritte für Dienstleistg.	4.500	4.500	19.818,23	G2000
	Ausgaben	88.500	80.800	83.602,22	
	UAB 3602 Zu-/Überschuss	-88.500	-80.800	-83.602,22	

Gemeinde **0 Stadt Ebersberg**
 Einzelplan **3 Wissenschaft, Forschung, Kulturpflege**
 Abschnitt **36 Naturschutz, Denkmalschutz und -pflege**
 U-Abschnitt **3603 Umweltstation Ebersberg**

Haushaltsstelle		Haushaltsansatz		Ergebnis der Jahresrechnung	Erläuterungen
Nr.	Bezeichnung	2026	2025	2024	Sonst. Amt DVM Vermerk
1	2	EUR	EUR	EUR	6
	Einnahmen				
.1103	Teilnehmerbeiträge	45.400	45.000	45.393,99	
.1690	Innere Verr. aus Sponsoring UA3213	1.300	1.300	1.300,00	U4991
.1700	Zuweisg. f. lfd. Zwecke v. Bund (f. BFD) <i>BFD nur 50%</i>	1.700	3.300	3.300,00	
.1710	Zuweisg. f. lfd. Zwecke v. Land	30.000	27.300	30.000,00	
.1720	Zuweisg. f. lfd. Zwecke v. Landkreis	16.000	16.000	16.000,00	
.1781	Spenden von übrigen Bereichen (Privat)	1.800	1.800	748,62	Z3360
	Einnahmen	96.200	94.700	96.742,61	
	Ausgaben				
.4140	Gehalt tariflich Beschäftigte	169.500	168.700	139.701,64	G1400
.4160	Beschäftigungsentgelte (BFD, Aushilfen) <i>BFD nur 50%</i>	5.300	10.500	8.624,76	G1400
.4161	Honorare an freie Mitarbeiter <i>aufgrund eigenem Personal</i>	35.000	20.000	40.301,90	G1400
.4340	Beschäftigte: Beiträge Zusatzversorgung	13.300	13.400	10.854,18	G1400
.4440	ges. Soz.vers. tariflich Beschäftigte	37.800	36.900	29.284,94	G1400
.4500	Beihilfen an Beamte u. tarifl. Beschäft. <i>nun bei 0800.4500</i>	0	100	0,00	G1400
.5003	Grundstücksunterhalt (Pfade etc.)	100	100	12,99	G1500
.5203	Mobiliar, Ausstattung, Sonstiges	200	100	100,65	G2321/ Z3360
.5620	Fortbildungskosten	1.000	1.000	24,60	G2321/ Z3360
.5700	Verbrauchsmaterial für Veranstaltungen	2.000	2.000	1.738,57	G2321/ Z3360
.5701	Verbr.mittel: Lebensmittel	600	600	547,97	G2321/ Z3360
.5800	Kosten für Flyer, Programmhefte <i>Werbematerial Eröffnungsfeier, Programmhefte gekürzt</i>	4.000	5.000	4.054,90	G2321/ Z3360

A. Verwaltungshaushalt - Einzelpläne

Gemeinde **0 Stadt Ebersberg**
 Einzelplan **3 Wissenschaft, Forschung, Kulturpflege**
 Abschnitt **36 Naturschutz, Denkmalschutz und -pflege**
 U-Abschnitt **3603 Umweltstation Ebersberg**

Haushaltsstelle		Haushaltsansatz		Ergebnis der Jahresrechnung 2024	Erläuterungen Sonst. Amt DVM Vermerk
Nr.	Bezeichnung	2026	2025		
1	2	3	4	5	6
		EUR	EUR	EUR	
.6401	Haftpflichtversicherung Honorarkräfte	1.200	1.200	1.159,45	G2321
.6520	Porto, ggf.inkl.ext. Druck/Kuvert.kosten <i>ab 2025 Druck, Kuvert., Porto ext.</i>	600	600	562,00	G2321
.6610	Mitgliedsbeiträge an Vereine, Verbände	200	200	180,00	G2321
	Ausgaben	270.800	260.400	237.148,55	
	UAB 3603 Zu-/Überschuss	-174.600	-165.700	-140.405,94	

A. Verwaltungshaushalt - Einzelpläne

Gemeinde **0 Stadt Ebersberg**
 Einzelplan **3 Wissenschaft, Forschung, Kulturpflege**
 Abschnitt **36 Naturschutz, Denkmalschutz und -pflege**
 U-Abschnitt **3604 Lokale AGENDA21**

Haushaltsstelle		Haushaltsansatz		Ergebnis der Jahresrechnung	Erläuterungen
Nr.	Bezeichnung	2026	2025	2024	Sonst. Amt DVM Vermerk
		EUR	EUR	EUR	
1	2	3	4	5	6
	Einnahmen	0	0	0,00	
	Ausgaben				
.5800	Berichte, Veröff., Info- / Werbematerial	500	800	65,10	G2000
.6000	Sachausg. f. Repräsent., Ehrengaben	100	100	0,00	G2000
.6200	Sonst. Verwaltungs- u. Betriebsausg. <i>inkl. Zertifizierung Fair Trade Town</i>	1.000	1.000	433,37	G2000
	Ausgaben	1.600	1.900	498,47	
	UAB 3604 Zu-/Überschuss	-1.600	-1.900	-498,47	

A. Verwaltungshaushalt - Einzelpläne

Gemeinde **0 Stadt Ebersberg**
 Einzelplan **3 Wissenschaft, Forschung, Kulturpflege**
 Abschnitt **36 Naturschutz, Denkmalschutz und -pflege**
 U-Abschnitt **3650 Denkmalschutz und -pflege**

Haushaltsstelle		Haushaltsansatz		Ergebnis der Jahresrechnung	Erläuterungen
Nr.	Bezeichnung	2026	2025	2024	Sonst. Amt DVM Vermerk
		EUR	EUR	EUR	
1	2	3	4	5	6
	Einnahmen	0	0	0,00	
	Ausgaben				
.5004	Unterhalt eigener Denkmäler außerord.	200	5.000	3.406,10	G1500
.7110	Beitrag Entsch.fond Denkmalpflege (Land)	13.500	13.200	13.504,00	
	Ausgaben	13.700	18.200	16.910,10	
	UAB 3650 Zu-/Überschuss	-13.700	-18.200	-16.910,10	
	Einnahmen	96.200	94.700	96.742,61	
	Ausgaben	427.000	410.300	374.232,64	
	AB 36 Zu-/Überschuss	-330.800	-315.600	-277.490,03	

A. Verwaltungshaushalt - Einzelpläne

Gemeinde **0 Stadt Ebersberg**
 Einzelplan **3 Wissenschaft, Forschung, Kulturpflege**
 Abschnitt **37 Kirchliche Angelegenheiten**
 U-Abschnitt **3700 Kirchliche Angelegenheiten**

Haushaltsstelle		Haushaltsansatz		Ergebnis der Jahresrechnung	Erläuterungen
Nr.	Bezeichnung	2026	2025	2024	Sonst. Amt DVM Vermerk
1	2	EUR	EUR	EUR	6
	Einnahmen				
	Einnahmen	0	0	0,00	
	Ausgaben				
.7182	Zuschüsse an Dritte für Denkmalpflege <i>Erneuerung der drei Motoren zum Aufzug der Gewichte Kirchturmuhre; max. 5k bzw. 50% der Kosten</i>	5.000	0	9.887,17	
	Ausgaben	5.000	0	9.887,17	
	UAB 3700 Zu-/Überschuss	-5.000	0	-9.887,17	
	Einnahmen	0	0	0,00	
	Ausgaben	5.000	0	9.887,17	
	AB 37 Zu-/Überschuss	-5.000	0	-9.887,17	
	Einnahmen	466.700	437.400	411.443,42	
	Ausgaben	2.309.900	2.212.300	2.130.337,78	
	EP 3 Zu-/Überschuss	-1.843.200	-1.774.900	-1.718.894,36	

A. Verwaltungshaushalt - Einzelpläne

Gemeinde **0 Stadt Ebersberg**
 Einzelplan **4 Soziale Sicherung**
 Abschnitt **43 Soziale Einrichtungen (ohne Einrichtungen der Jugendhilfe)**
 U-Abschnitt **4310 Soziale Einrichtungen für Ältere**

Haushaltsstelle		Haushaltsansatz		Ergebnis der Jahresrechnung	Erläuterungen
Nr.	Bezeichnung	2026	2025	2024	Sonst. Amt DVM Vermerk
1	2	EUR	EUR	EUR	6
	Einnahmen				
.1511	Entgelte f. Leistungen nto. (Sponsoring)	3.000	3.000	5.000,00	
.1781	Spenden von übrigen Bereichen (Privat) <i>war 2024 einmalig</i>	0	0	1.000,00	
	Einnahmen	3.000	3.000	6.000,00	
	Ausgaben				
4140	Gehalt tariflich Beschäftigte	11.700	11.100	10.950,24	G1400
4340	Beschäftigte: Beiträge Zusatzversorgung	900	900	875,17	G1400
4440	ges. Soz.vers. tariflich Beschäftigte	2.400	2.200	2.074,91	G1400
.5305	Mietausg. für Verantst.räume inkl. NK	4.500	4.500	7.388,54	G2430
.5700	Verbrauchsmittel Sonstiges (Sen.oper)	600	600	510,50	G2430
.5701	Volksfest Seniorennachmittag etc.	8.900	8.200	8.010,60	G2430
.5820	Kosten Gastspiele (Seniorenoper)	4.000	3.000	6.678,10	G2430
.6500	Bürobedarf, Papier, Toner, Formulare <i>Wahl Seniorenbeirat</i>	2.000	0	0,00	G2430
.6520	Porto Einlad. Volksfest Senioren	1.100	0	--	G2430
.6610	Mitgliedsbeiträge an Vereine, Verbände	300	300	210,00	G2430
.6790	Innere Verrechnung Sen.club Bürgerhaus	3.200	3.200	3.150,00	U4991
.7001	Seniorenbeirat - Verw.kostenzuschuss	1.500	1.500	1.500,00	
	Ausgaben	41.100	35.500	41.348,06	
	UAB 4310 Zu-/Überschuss	-38.100	-32.500	-35.348,06	

A. Verwaltungshaushalt - Einzelpläne

Gemeinde **0 Stadt Ebersberg**
 Einzelplan **4 Soziale Sicherung**
 Abschnitt **43 Soziale Einrichtungen (ohne Einrichtungen der Jugendhilfe)**
 U-Abschnitt **4330 Soziale Einrichtungen für behinderte Menschen**

Haushaltsstelle		Haushaltsansatz		Ergebnis der Jahresrechnung 2024	Erläuterungen Sonst. Amt DVM Vermerk
Nr.	Bezeichnung	2026	2025		
1	2	3	4	5	6
	Einnahmen	0	0	0,00	
	Ausgaben				
.4080	Entschäd. ehrenamtlich Tätige (SV-Pfl.)	5.400	5.500	5.400,00	G1400
.4480	ges. Soz.vers. ehrenamtl. Tätige	700	700	725,76	G1400
	Ausgaben	6.100	6.200	6.125,76	
	UAB 4330 Zu-/Überschuss	-6.100	-6.200	-6.125,76	

A. Verwaltungshaushalt - Einzelpläne

Gemeinde **0 Stadt Ebersberg**
 Einzelplan **4 Soziale Sicherung**
 Abschnitt **43 Soziale Einrichtungen (ohne Einrichtungen der Jugendhilfe)**
 U-Abschnitt **4350 Soziale Einrichtungen für Wohnungslose**

Haushaltsstelle		Haushaltsansatz		Ergebnis der Jahresrechnung	Erläuterungen
Nr.	Bezeichnung	2026	2025	2024	Sonst. Amt DVM Vermerk
1	2	EUR	EUR	EUR	6
	Einnahmen	0	0	0,00	
	Ausgaben				
.7120	Umlage Fachst.Obdachlosigkeit an LKR	8.000	8.000	7.844,04	
	Ausgaben	8.000	8.000	7.844,04	
	Zu-/Überschuss	-8.000	-8.000	-7.844,04	
.900.	Wohnungsnotfallhilfe Baldestr. 1 (Träger Diakonie)				
	Einnahmen				
.1400	Einn. Miete USt.frei	11.400	11.400	3.970,19	
	Einnahmen	11.400	11.400	3.970,19	
	Ausgaben				
.5430	Gebäudeversicherung	400	400	294,90	G2430
.5431	Grundsteuer	400	400	113,80	G2430
	Ausgaben	800	800	408,70	
	Maßnahme 900 Zu-/Überschuss	10.600	10.600	3.561,49	
.901.	Wohnungsl.unterk. Bgm.-Müller-Str. 1 (bis Brand 2025, dann UA2150M901)				
	Einnahmen				
.1400	Einn. aus Nutzungsentzündungen	0	31.500	29.440,63	
	Einnahmen	0	31.500	29.440,63	
	Ausgaben				
.5004	außerord. Grundst./Gebäudeunterh.	0	2.000	1.286,85	G1500
.5203	Möbiliar, Ausstattung, Sonstiges	0	100	346,98	G2430
.5400	Stromkosten	0	6.600	-2.338,54	G2430
.5410	Heizkosten (Erdgas)	0	6.100	4.979,33	G2430
.5420	Entgelte für Wasserversorgung	0	1.200	438,82	G2430
.5421	Entgelte für Entwässerung	0	2.000	914,13	G2430
.5422	Entgelte für Müllbeseitigung	0	1.000	788,40	G2430
.5423	Kaminkehrer u.a. Bew.Ko.	400	400	358,96	G2430

Gemeinde **0 Stadt Ebersberg**
 Einzelplan **4 Soziale Sicherung**
 Abschnitt **43 Soziale Einrichtungen (ohne Einrichtungen der Jugendhilfe)**
 U-Abschnitt **4350 Soziale Einrichtungen für Wohnungslose**

Haushaltsstelle		Haushaltsansatz		Ergebnis der Jahresrechnung	Erläuterungen
Nr.	Bezeichnung	2026	2025	2024	Sonst. Amt DVM Vermerk
1	2	EUR	EUR	EUR	6
.5430	Gebäudeversicherung	0	2.800	2.664,81	G2430
.6523	lfd. Kosten Internetanbindung, Kabel	0	500	506,52	G2430
.6524	Rundfunkbeiträge	0	100	73,44	G2430
	Ausgaben	400	22.800	10.019,70	
	Maßnahme 901 Zu-/Überschuss	-400	8.700	19.420,93	
.902.	Wohnungslosenunterkunft Eberhardstr. 7				
	E i n n a h m e n				
.1400	Einn. Miete mit Nebenk. USt.frei	40.700	40.700	40.632,00	
	Einnahmen	40.700	40.700	40.632,00	
	A u s g a b e n				
.5300	Mietausgaben inkl. sonst. NK	27.900	27.900	25.200,00	G2430
.5400	Stromkosten	3.500	3.900	1.479,15	G2430
.5410	Heizkosten (Erdgas)	4.300	2.900	5.195,60	G2430
.5420	Entgelte für Wasserversorgung	1.000	1.000	817,92	G2430
.5421	Entgelte für Entwässerung	1.800	1.600	1.597,81	G2430
.5422	Entgelte für Müllbeseitigung	900	900	657,00	G2430
	Ausgaben	39.400	38.200	34.947,48	
	Maßnahme 902 Zu-/Überschuss	1.300	2.500	5.684,52	
.903.	Externe Unterbringung Wohnungsloser				
	E i n n a h m e n				
.1400	Einn. aus Nutzungsentschädigung <i>wie .5300</i>	45.000	11.500	11.455,00	U4435
	Einnahmen	45.000	11.500	11.455,00	
	A u s g a b e n				
.5300	Mieten für externe Unterkünfte <i>wieder vereinnahmt bei .1400 / wesentlich mehr Obdachlose, höhere Kosten!</i>	45.000	11.500	10.705,00	G2430/ U4435
	Ausgaben	45.000	11.500	10.705,00	
	Maßnahme 903 Zu-/Überschuss	0	0	750,00	

Gemeinde **0 Stadt Ebersberg**
 Einzelplan **4 Soziale Sicherung**
 Abschnitt **43 Soziale Einrichtungen (ohne Einrichtungen der Jugendhilfe)**
 U-Abschnitt **4350 Soziale Einrichtungen für Wohnungslose**

Haushaltsstelle		Haushaltsansatz		Ergebnis der Jahresrechnung	Erläuterungen
Nr.	Bezeichnung	2026	2025	2024	Sonst. Amt DVM Vermerk
1	2	3	4	5	6
.904.	Wohnungslosenunterkunft Am Sandberg 2				
	Einnahmen				
.1400	Einn. Miete / Pacht / Nebenk. USt.frei	25.400	22.000	21.600,00	
	Einnahmen	25.400	22.000	21.600,00	
	Ausgaben				
.5004	Sonst. außerord. Grundst./Gebäudeunterh.	500	500	426,59	G1500
.5203	Mobiliar, Ausstattung, Sonstiges	1.000	200	0,00	G2430
	<i>Einbau gebrauchte Küche</i>				
.5400	Stromkosten (inkl. Heizstrom)	14.900	21.400	5.116,94	G2430
.5420	Entgelte für Wasserversorgung	700	1.100	350,50	G2430
.5421	Entgelte für Entwässerung	1.400	1.900	729,62	G2430
.5422	Entgelte für Müllbeseitigung	1.000	1.000	788,40	G2430
.5423	Kaminkehrer, Elektropfg. u.a. Bew.Ko.	100	0	0,00	G2430
.5430	Gebäudeversicherung	500	500	393,29	G2430
.5431	Grundsteuer	900	500	256,96	G2430
	Ausgaben	21.000	27.100	8.062,30	
	Maßnahme 904 Zu-/Überschuss	4.400	-5.100	13.537,70	
	Einnahmen	122.500	117.100	107.097,82	
	Ausgaben	114.600	108.400	71.987,22	
	UAB 4350 Zu-/Überschuss	7.900	8.700	35.110,60	

Gemeinde **0 Stadt Ebersberg**
 Einzelplan **4 Soziale Sicherung**
 Abschnitt **43 Soziale Einrichtungen (ohne Einrichtungen der Jugendhilfe)**
 U-Abschnitt **4390 Familienzentrum (ohne KiTa) - ggf. 64,2% FaZ/ 35,8% KiTa UA 4646**

Haushaltsstelle		Haushaltsansatz		Ergebnis der Jahresrechnung	Erläuterungen
Nr.	Bezeichnung	2026	2025	2024	Sonst. Amt DVM Vermerk
1	2	3	4	5	6
		EUR	EUR	EUR	
	<i>KiTa beim FamZ UA4646. Soweit Kosten nicht eindeutig FamZ oder Kita fallen auf KiTa 35,8% = 484,6/1.352,27 m².</i>				
	Einnahmen				
.1400	Einn. Miete / Pacht / Nebenk. USt.frei	44.500	44.500	44.410,29	
.1520	Schadenersatz d. Versi./andere	0	0	76,28	U4152
	Einnahmen	44.500	44.500	44.486,57	
	Ausgaben				
.5000	Gebäudetechnik: laufender Unterhalt	1.600	4.200	4.181,67	G1500
.5001	Gebäudetechnik: außerordentl. Unterhalt	1.000	1.000	1.634,43	G1500
.5003	Sonstiger lfd. Grundst./Gebäudeunterh.	100	300	76,24	G1500
.5004	Sonst. außerord. Grundst./Gebäudeunterh. <i>Abdichtung Kellerbereiche</i>	2.000	500	1.763,31	G1500/ U4152
.5203	Mobiliar, Ausstattung, Sonstiges <i>inkl. Drucker Gemeinschaftsbüro</i>	1.200	600	685,03	G2460
.5400	Stromkosten	5.000	3.900	3.665,39	G2460
.5410	Heizkosten (Holzpellets) - hier 100%!	3.500	3.500	2.635,26	G2460
.5420	Entgelte für Wasserversorgung	300	400	63,87	G2460
.5421	Entgelte für Entwässerung	700	900	382,45	G2460
.5422	Entgelte für Müllbeseitigung	1.100	1.100	847,90	G2460
.5423	Kaminkehrer, Elektropfg. u.a. Bew.Ko. Kaminkehrer nicht aufteilen, Heizkoabr!	300	500	111,38	G2460
.5430	Gebäudeversicherung	1.400	1.400	1.269,53	G2460
.5450	Gebäudereinigung extern <i>Ansatz gem. Ausschreibungserg. 2024 ermittelt</i>	4.300	3.000	2.912,70	G2460
.5470	Winterdienst extern auf/um städt. Grdst. <i>ab 11/2025 durch Bauhof</i>	0	1.500	1.018,52	G2460
.5707	Verbr.mittel f. Sanitäranlagen	500	500	1.848,24	G2460
.5902	Vergütung für Heizkostenabrechnung nicht aufteilen, Heizko.abr.!	1.000	1.000	1.015,08	G2460

A. Verwaltungshaushalt - Einzelpläne

Gemeinde **0 Stadt Ebersberg**
 Einzelplan **4 Soziale Sicherung**
 Abschnitt **43 Soziale Einrichtungen (ohne Einrichtungen der Jugendhilfe)**
 U-Abschnitt **4390 Familienzentrum (ohne KiTa) - ggf. 64,2% FaZ/ 35,8% KiTa UA 4646**

Haushaltsstelle		Haushaltsansatz		Ergebnis der Jahresrechnung 2024	Erläuterungen Sonst. Amt DVM Vermerk
Nr.	Bezeichnung	2026	2025		
1	2	3	4	5	6
		EUR	EUR	EUR	
.6400	Inhaltsversicherung, Elektronikvers.	200	200	115,12	G2460
.6521	lfd. Telefonkosten (Festnetz)	800	800	748,51	G2460
	Ausgaben	25.000	25.300	24.974,63	
	UAB 4390 Zu-/Überschuss	19.500	19.200	19.511,94	

A. Verwaltungshaushalt - Einzelpläne

Gemeinde **0 Stadt Ebersberg**
 Einzelplan **4 Soziale Sicherung**
 Abschnitt **43 Soziale Einrichtungen (ohne Einrichtungen der Jugendhilfe)**
 U-Abschnitt **4391 Integration ausländischer Mitbürger**

Haushaltsstelle		Haushaltsansatz		Ergebnis der Jahresrechnung	Erläuterungen
Nr.	Bezeichnung	2026	2025	2024	Sonst. Amt DVM Vermerk
		EUR	EUR	EUR	
1	2	3	4	5	6
	Einnahmen				
	Einnahmen	0	0	0,00	
	Ausgaben				
.4140	Gehalt tariflich Beschäftigte	35.200	29.100	31.739,23	G1400
.4340	Beschäftigte: Beiträge Zusatzversorgung	2.700	2.300	2.497,52	G1400
.4440	ges. Soz.vers. tariflich Beschäftigte	7.800	6.300	6.651,85	G1400
.5305	Mietausg. für Veransträume inkl. NK	500	500	3.635,45	G2430
.5320	Miete bewegl. Gegenstände	500	500	0,00	G2430
.5700	Verbr.mittel: Sonstiges	1.000	1.500	326,90	G2430
.5800	Berichte, Veröff., Info- / Werbematerial	100	100	60,06	G2430
.5820	Kosten Gastspiel Integrationstheater	2.600	1.700	2.582,61	G2430
.6030	Kosten für interkult. Veranstaltungen	1.000	1.800	488,58	G2430
	Ausgaben	51.400	43.800	47.982,20	
	UAB 4391 Zu-/Überschuss	-51.400	-43.800	-47.982,20	
	Einnahmen	170.000	164.600	157.584,39	
	Ausgaben	238.200	219.200	192.417,87	
	AB 43 Zu-/Überschuss	-68.200	-54.600	-34.833,48	

A. Verwaltungshaushalt - Einzelpläne

Gemeinde **0 Stadt Ebersberg**
 Einzelplan **4 Soziale Sicherung**
 Abschnitt **46 Eigene Einrichtungen der Jugendhilfe**
 U-Abschnitt **4600 Allgemeine Kinder- und Jugendarbeit**

Haushaltsstelle		Haushaltsansatz		Ergebnis der Jahresrechnung	Erläuterungen
Nr.	Bezeichnung	2026	2025	2024	Sonst. Amt DVM Vermerk
		EUR	EUR	EUR	
1	2	3	4	5	6
	Einnahmen	0	0	0,00	
	Ausgaben				
.4140	Gehalt tariflich Beschäftigte	163.600	157.700	156.207,41	G1400
.4340	Beschäftigte: Beiträge Zusatzversorgung	13.000	12.500	12.557,39	G1400
.4440	ges. Soz.vers. tariflich Beschäftigte	34.800	33.400	31.636,74	G1400
.4500	Beihilfen an Beamte u. tarifl. Beschäft. <i>nun bei 0800.4500</i>	0	4.000	0,00	G1400
.5203	Mobiliar, Ausstattung, Sonstiges	600	600	3.224,33	G2460
.5620	Fortbildungskosten	2.000	3.000	466,77	G2460
.5700	Verbrauchsmittel Sonstiges	1.500	3.500	1.441,58	G2460
.5800	Berichte, Veröff., Info- / Werbematerial	200	500	0,00	G2460
.6000	Ausgaben für Babyrucksäcke	600	600	507,00	G2460
.6401	Veranstaltungsvers. (Haftpfl.+Unfall)	100	100	83,30	G2460
.6510	Fachliteratur (analog und digital)	200	200	155,49	G2460
.6522	lfd. Mobilfunkkosten	600	700	710,93	G2460
.6610	Mitgliedsbeiträge	800	800	80,00	G2460
.7000	Zuschüsse an soziale Vereine aus Budget <i>Gesamtansatz Vereinstopf sh. 3401.7180</i>	0	0	1.100,00	E1700
.7160	Zuschuss an Kreisjugendring	1.300	1.300	1.221,00	
	Ausgaben	219.300	218.900	209.391,94	
	Zu-/Überschuss	-219.300	-218.900	-209.391,94	
.900.	Kindertheater				
	Einnahmen				
.1102	Eintritte (pR)	8.000	8.000	9.481,90	
.1780	Zusch. f. lfd. Zwecke v. übrigen Bereich	300	300	750,00	
	Einnahmen	8.300	8.300	10.231,90	

A. Verwaltungshaushalt - Einzelpläne

Gemeinde **0 Stadt Ebersberg**
 Einzelplan **4 Soziale Sicherung**
 Abschnitt **46 Eigene Einrichtungen der Jugendhilfe**
 U-Abschnitt **4600 Allgemeine Kinder- und Jugendarbeit**

Haushaltsstelle		Haushaltsansatz		Ergebnis der Jahresrechnung	Erläuterungen
Nr.	Bezeichnung	2026	2025	2024	Sonst. Amt DVM Vermerk
1	2	EUR	EUR	EUR	6
	Ausgaben				
.4481	Künstlersozialabgabe	1.600	1.600	1.501,31	G1400
.5800	Öffentlichkeitsarbeit, Werbung	2.400	1.700	0,00	G2460
.5820	Kosten Gastspiele	17.500	15.000	20.154,22	G2460
.6610	Mitgliedsbeiträge an Vereine, Verbände	100	100	50,00	G2460
	Ausgaben	21.600	18.400	21.705,53	
	Maßnahme 900 Zu-/Überschuss	-13.300	-10.100	-11.473,63	
.901.	Ferienprogramm der Stadtjugendpflege				
	Einnahmen				
	Einnahmen	0	0	0,00	
	Ausgaben				
	Ausgaben	0	0	0,00	
	Maßnahme 901 Zu-/Überschuss	0	0	0,00	
.902.	Projekt kinderfreundliche Kommune				
	Einnahmen				
	Einnahmen	0	0	0,00	
	Ausgaben				
.5305	Mietausg. für Veransträume inkl. NK	0	0	1.707,65	G2460
.6200	Sonst. Verwaltungs- u. Betriebsausg. <i>Projektmittel zur Umsetzung Maßn. lt. Aktionsplan</i>	3.000	2.500	--	G2460
.6550	Sachverständigenkosten	6.000	6.000	6.644,20	G2460
	Ausgaben	9.000	8.500	8.351,85	
	Maßnahme 902 Zu-/Überschuss	-9.000	-8.500	-8.351,85	
.903.	8er Rat - Partizipation Jugendlicher (8. Klasse) an der Stadtpolitik				
	Einnahmen				
	Einnahmen	0	0	0,00	
	Ausgaben				
.5305	Mietausg. für Veransträume inkl. NK	3.500	3.500	3.474,80	G2460
.5700	Verbrauchsmittel Sonstiges	2.500	2.400	2.438,81	G2460
.5900	Vergütungen an Dritte für Dienstlsg.	2.000	2.000	3.859,41	G2460

A. Verwaltungshaushalt - Einzelpläne

Gemeinde **0 Stadt Ebersberg**
 Einzelplan **4 Soziale Sicherung**
 Abschnitt **46 Eigene Einrichtungen der Jugendhilfe**
 U-Abschnitt **4600 Allgemeine Kinder- und Jugendarbeit**

Haushaltsstelle		Haushaltsansatz		Ergebnis der Jahresrechnung	Erläuterungen
Nr.	Bezeichnung	2026	2025	2024	Sonst. Amt DVM Vermerk
		EUR	EUR	EUR	
1	2	3	4	5	6
	Ausgaben	8.000	7.900	9.773,02	
	Maßnahme 903 Zu-/Überschuss	-8.000	-7.900	-9.773,02	
	Einnahmen	8.300	8.300	10.231,90	
	Ausgaben	257.900	253.700	249.222,34	
	UAB 4600 Zu-/Überschuss	-249.600	-245.400	-238.990,44	

A. Verwaltungshaushalt - Einzelpläne

Gemeinde **0 Stadt Ebersberg**
 Einzelplan **4 Soziale Sicherung**
 Abschnitt **46 Eigene Einrichtungen der Jugendhilfe**
 U-Abschnitt **4601 Kinderspielplätze, Bolzplätze**

Haushaltsstelle		Haushaltsansatz		Ergebnis der Jahresrechnung	Erläuterungen
Nr.	Bezeichnung	2026	2025	2024	Sonst. Amt DVM Vermerk
		EUR	EUR	EUR	
1	2	3	4	5	6
	Einnahmen	0	0	0,00	
	Ausgaben				
.5002	Unterhalt Grünanlagen u. Spielgeräte <i>Weniger wg. Eigenleistung Stadtgärtnerei</i>	4.000	5.000	9.715,70	G1502
.5300	Miet-/Pachtausg. für Immobilien inkl. NK	3.600	3.600	3.527,17	G2460
.5420	Entgelte für Wasserversorgung	100	100	22,10	G2460
.5421	Entgelte für Entwässerung	100	100	40,97	G2460
.5422	Entgelte für Müllbeseitigung	200	300	197,10	G2460
.6793	Innere Verrechnung an Stadtgärtn.UA7710	63.400	82.400	60.368,33	U4771
.7000	Zuschüsse an soziale Vereine aus Budget <i>Gesamtansatz Vereinstopf sh. 3401.7180</i>	0	0	4.000,00	E1700
	Ausgaben	71.400	91.500	77.871,37	
	UAB 4601 Zu-/Überschuss	-71.400	-91.500	-77.871,37	

A. Verwaltungshaushalt - Einzelpläne

Gemeinde **0 Stadt Ebersberg**
 Einzelplan **4 Soziale Sicherung**
 Abschnitt **46 Eigene Einrichtungen der Jugendhilfe**
 U-Abschnitt **4602 Jugendzentrum**

Haushaltsstelle		Haushaltsansatz		Ergebnis der Jahresrechnung	Erläuterungen
Nr.	Bezeichnung	2026	2025	2024	Sonst. Amt DVM Vermerk
1	2	EUR	EUR	EUR	6
	Einnahmen				
.1520	Schadenersatz d. Versi./andere	0	600	--	U4152
	Einnahmen	0	600	0,00	
	Ausgaben				
.5000	Gebäudetechnik: laufender Unterhalt	5.800	7.100	5.701,97	G1500
.5001	Gebäudetechnik: außerordentl. Unterhalt <i>Nachfüllanlage Heizungssystem</i>	1.500	0	0,00	G1500
.5003	Sonstiger lfd. Grundst./Gebäudeunterh.	500	500	35,58	G1500
.5004	Sonst. außerord. Grundst./Gebäudeunterh. <i>Verputzen Fassadenrückseite</i>	10.000	9.000	1.494,94	G1500
.5203	Möbiliar, Ausstattung, Sonstiges	0	200	0,00	G2460
.5400	Stromkosten	5.000	5.400	904,14	G2460
.5410	Heizkosten (Erdgas)	4.700	5.100	3.925,44	G2460
.5420	Entgelte für Wasserversorgung	200	200	117,90	G2460
.5421	Entgelte für Entwässerung	600	600	572,16	G2460
.5422	Entgelte für Müllbeseitigung	2.000	2.000	1.576,80	G2460
.5423	Kaminkehrer, Elektropf. u.a. Bew.Ko.	200	200	135,37	G2460
.5430	Gebäudeversicherung	800	800	719,38	G2460
.5900	GEMA-Gebühren	200	200	171,88	G2460
.6400	Inhaltsversicherung, Elektronikvers.	200	200	118,20	G2460
.6521	Telekomm.kosten Notruf	300	300	242,04	G2460
.7003	soz. Zuschüsse: vertraglich	5.500	5.500	5.500,00	
	Ausgaben	37.500	37.300	21.215,80	
	UAB 4602 Zu-/Überschuss	-37.500	-36.700	-21.215,80	

A. Verwaltungshaushalt - Einzelpläne

Gemeinde **0 Stadt Ebersberg**
 Einzelplan **4 Soziale Sicherung**
 Abschnitt **46 Eigene Einrichtungen der Jugendhilfe**
 U-Abschnitt **4620 Einrichtungen der Familienförderung**

Haushaltsstelle		Haushaltsansatz		Ergebnis der Jahresrechnung	Erläuterungen
Nr.	Bezeichnung	2026	2025	2024	Sonst. Amt DVM Vermerk
		EUR	EUR	EUR	
1	2	3	4	5	6
	Einnahmen				
	Einnahmen	0	0	0,00	
	Ausgaben				
	Ausgaben	0	0	0,00	
	UAB 4620 Zu-/Überschuss	0	0	0,00	

A. Verwaltungshaushalt - Einzelpläne

Gemeinde **0 Stadt Ebersberg**
 Einzelplan **4 Soziale Sicherung**
 Abschnitt **46 Eigene Einrichtungen der Jugendhilfe**
 U-Abschnitt **4640 KiTa - Verwaltung, Zusch. an sonstige Träger**

Haushaltsstelle		Haushaltsansatz		Ergebnis der Jahresrechnung	Erläuterungen
Nr.	Bezeichnung	2026	2025	2024	Sonst. Amt DVM Vermerk
1	2	EUR	EUR	EUR	6
	Einnahmen				
.1621	Mittelausgleich durch andere Gemeinden	0	3.300	0,00	
.1711	Zuweisg. v. Land f. KiTas (BayKiBiG) <i>alle KiTas außerhalb EBE</i>	89.500	75.700	75.656,74	Z3464
	Einnahmen	89.500	79.000	75.656,74	
	Ausgaben				
4140	Gehalt tariflich Beschäftigte	33.500	32.000	30.033,03	G1400
4340	Beschäftigte: Beiträge Zusatzversorgung	2.700	2.500	2.408,97	G1400
4440	ges. Soz.vers. tariflich Beschäftigte	7.300	6.900	6.222,67	G1400
.6520	Porto, ggf.inkl.ext. Druck/Kuvert.kosten <i>ab 2025 Druck, Kuvert., Porto ext. u. verteilt auf jew. Aufg.bereich (früher UA 0600)</i>	400	0	0,00	G2464
.6793	Innere Verrechnung an Stadtgärtn.UA7710	15.100	19.400	14.335,10	U4771
.7001	soz. Zuschüsse: wiederkehrend, Sonstige	600	1.600	760,00	G1704
.7005	BayKiBiG-Zusch. an KiTa's in and. Gde.	160.000	190.000	133.493,98	G1704/ Z3464
.7120	Zuw.an LKR.f. kindbez. Förd. Tagespflege	25.000	24.800	33.904,87	G1704
	Ausgaben	244.600	277.200	221.158,62	
	UAB 4640 Zu-/Überschuss	-155.100	-198.200	-145.501,88	

Gemeinde **0 Stadt Ebersberg**
 Einzelplan **4 Soziale Sicherung**
 Abschnitt **46 Eigene Einrichtungen der Jugendhilfe**
 U-Abschnitt **4641 KiTa Am Kraxelbaum (Eggerfeld 30, Träger BRK)**

Haushaltsstelle		Haushaltsansatz		Ergebnis der Jahresrechnung	Erläuterungen
Nr.	Bezeichnung	2026	2025	2024	Sonst. Amt DVM Vermerk
1	2	EUR	EUR	EUR	6
	Einnahmen				
.1520	Schadenersatz d. Versi./andere	0	3.900	--	U4152
.1711	Zuweisg. v. Land f. KiTas (BayKiBiG)	415.000	412.000	426.603,02	Z3464
	Einnahmen	415.000	415.900	426.603,02	
	Ausgaben				
.5001	Gebäudetechnik: außerordentl. Unterhalt	500	500	619,40	G1500
.5002	Unterhalt Grünflächen	500	500	327,72	G1502
.5003	Sonstiger lfd. Grundst./Gebäudeunterh.	1.300	1.500	1.253,63	G1500
.5004	Sonst. außerord. Grundst./Gebäudeunterh. <i>Prüfung Standsicherheit Dach</i>	3.400	10.800	6.152,04	G1500
.5200	Mobile Geräte/Masch. Erwerb geringw. Art	500	1.500	0,00	G2464
.5201	Mobile Geräte/Masch. Wartung/Reparatur	200	0	0,00	G2464
.5300	Pacht für Stellplätze	300	300	300,00	G2464
.5400	Stromkosten <i>höhere Stromkosten wg. Wärmepumpe ab Sommer 2025 incl. Nachzahlung für 2025</i>	7.500	1.900	-9.856,54	G2464
.5410	Heizkosten (Erdgas) <i>in 2025 auf Wärmepumpe umgerüstet, in Stromkosten .5400 enthalten</i>	0	9.800	8.286,26	G2464
.5420	Entgelte für Wasserversorgung	900	800	894,92	G2464
.5421	Entgelte für Entwässerung	2.100	2.100	2.133,33	G2464
.5422	Entgelte für Müllbeseitigung	2.500	2.600	2.288,27	G2464
.5423	Kaminkehrer, Elektropfg. u.a. Bew.Ko.	400	1.000	345,15	G2464
.5430	Gebäudeversicherung	1.000	1.000	949,66	G2464
.5470	Winterdienst extern auf/um städt. Grdst.	3.800	3.600	3.605,70	G2464
.5707	Verbr.mittel f. Sanitäranlagen	3.200	3.300	3.126,03	G2464
.6400	Inhaltsversicherung, Elektronikvers.	200	200	125,24	G2464

A. Verwaltungshaushalt - Einzelpläne

Gemeinde **0 Stadt Ebersberg**
 Einzelplan **4 Soziale Sicherung**
 Abschnitt **46 Eigene Einrichtungen der Jugendhilfe**
 U-Abschnitt **4641 KiTa Am Kraxelbaum (Eggerfeld 30, Träger BRK)**

Haushaltsstelle		Haushaltsansatz		Ergebnis der Jahresrechnung 2024	Erläuterungen Sonst. Amt DVM Vermerk
Nr.	Bezeichnung	2026	2025		
1	2	3	4	5	6
		EUR	EUR	EUR	
.6521	lfd. Telefonkosten (Festnetz)	500	500	449,15	G2464
.7004	soz. Zuschüsse: Defizitverträge KiTa	51.000	50.800	74.513,25	G1704
.7005	soz. Zuschüsse: aus BayKiBiG (KiTa)	699.000	710.000	716.287,77	G1704/ Z3464
	Ausgaben	778.800	802.700	811.800,98	
	UAB 4641 Zu-/Überschuss	-363.800	-386.800	-385.197,96	

Gemeinde **0 Stadt Ebersberg**
 Einzelplan **4 Soziale Sicherung**
 Abschnitt **46 Eigene Einrichtungen der Jugendhilfe**
 U-Abschnitt **4642 KiTa Villa Emilia Obdf. (Obdf.Schulstr. 9, Träger EVS; ggf. 40%)**

Haushaltsstelle		Haushaltsansatz		Ergebnis der Jahresrechnung	Erläuterungen
Nr.	Bezeichnung	2026	2025	2024	Sonst. Amt DVM Vermerk
1	2	EUR	EUR	EUR	6
	Einnahmen				
.1711	Zuweisg. v. Land f. KiTas (BayKiBiG)	154.500	141.800	128.804,76	Z3464
	Einnahmen	154.500	141.800	128.804,76	
	Ausgaben				
.5001	Gebäudetechnik: außerordentl. Unterhalt	200	0	0,00	G1500
.5002	Unterhalt Grünflächen	500	500	141,19	G1502
.5003	Sonstiger lfd. Grundst./Gebäudeunterh.	700	900	664,02	G1500
.5004	Sonst. außerord. Grundst./Gebäudeunterh.	200	400	27,50	G1500
.5200	Mobile Geräte/Masch. Erwerb geringw. Art	200	200	28,92	G2464
.5400	Stromkosten	3.900	1.800	6.562,58	G2464
.5410	Heizkosten (Nahwärme)	15.000	12.000	11.000,44	G2464
.5420	Entgelte für Wasserversorgung	300	0	0,00	G2464
.5421	Entgelte für Entwässerung	400	0	0,00	G2464
.5422	Entgelte für Müllbeseitigung	2.900	3.000	1.790,64	G2464
.5423	Kaminkehrer, Elektropfg. u.a. Bew.Ko.	100	0	0,00	G2464
.5430	Gebäudeversicherung	900	900	780,56	G2464
.5470	Winterdienst extern auf/um städt. Grdst. <i>ab 11/2025 hier 40%, vorher nur bei 2110.5470</i>	800	0	--	G2464
.6400	Inhaltsversicherung, Elektronikvers.	100	100	75,03	G2464
.7004	soz. Zuschüsse: Defizitverträge KiTa	85.000	115.000	80.627,18	G1704
.7005	soz. Zuschüsse: aus BayKiBiG (KiTa)	257.500	235.000	208.503,34	G1704/ Z3464
	Ausgaben	368.700	369.800	310.201,40	
	UAB 4642 Zu-/Überschuss	-214.200	-228.000	-181.396,64	

Gemeinde **0 Stadt Ebersberg**
 Einzelplan **4 Soziale Sicherung**
 Abschnitt **46 Eigene Einrichtungen der Jugendhilfe**
 U-Abschnitt **4643 KiTa Villa Emilia Ebe. (Att.-Schill.-Str. 1a, Träger EVS)**

Haushaltsstelle		Haushaltsansatz		Ergebnis der Jahresrechnung	Erläuterungen
Nr.	Bezeichnung	2026	2025	2024	Sonst. Amt DVM Vermerk
1	2	EUR	EUR	EUR	6
	Einnahmen				
.1400	Einn. Miete / Pacht / Nebenk. USt.frei	500	0	--	
.1520	Schadenersatz d. Versi./andere	0	0	6.902,00	U4152
.1711	Zuweisg. v. Land f. KiTas (BayKiBiG)	341.000	335.800	324.297,13	Z3464
	Einnahmen	341.500	335.800	331.199,13	
	Ausgaben				
.5000	Gebäudetechnik: laufender Unterhalt	10.400	10.900	10.385,90	G1500
.5001	Gebäudetechnik: außerordentl. Unterhalt	4.000	4.000	4.835,85	G1500
.5002	Unterhalt Grünflächen	500	500	256,70	G1502
.5003	Sonstiger lfd. Grundst./Gebäudeunterh.	600	1.800	3.427,20	G1500
.5004	Sonst. außerord. Grundst./Gebäudeunterh. <i>Sockelsanierung</i>	10.000	3.000	16.860,35	G1500
.5200	Mobile Geräte/Masch. Erwerb geringw. Art	200	0	128,27	G2464
.5201	Mobile Geräte/Masch. Wartung/Reparatur	200	200	0,00	G2464
.5300	Miet-/Pachtausg. für Immobilien inkl. NK	10.000	10.000	9.000,00	G2464
.5400	Stromkosten	3.500	3.300	1.922,26	G2464
.5410	Heizkosten (Erdgas)	9.100	9.200	8.109,59	G2464
.5420	Entgelte für Wasserversorgung	600	500	567,41	G2464
.5421	Entgelte für Entwässerung	900	900	886,18	G2464
.5422	Entgelte für Müllbeseitigung	2.600	2.600	2.102,81	G2464
.5423	Kaminkehrer, Elektropfg. u.a. Bew.Ko.	400	400	383,91	G2464
.5430	Gebäudeversicherung	3.200	3.200	3.093,44	G2464
.6400	Inhaltsversicherung, Elektronikvers.	300	300	259,16	G2464
.6521	Telekom.geb. Notruf Aufzug	300	300	242,04	G2464

A. Verwaltungshaushalt - Einzelpläne

Gemeinde **0 Stadt Ebersberg**
 Einzelplan **4 Soziale Sicherung**
 Abschnitt **46 Eigene Einrichtungen der Jugendhilfe**
 U-Abschnitt **4643 KiTa Villa Emilia Ebe. (Att.-Schill.-Str. 1a, Träger EVS)**

Haushaltsstelle		Haushaltsansatz		Ergebnis der Jahresrechnung 2024	Erläuterungen Sonst. Amt DVM Vermerk
Nr.	Bezeichnung	2026	2025		
1	2	3	4	5	6
		EUR	EUR	EUR	
.7004	soz. Zuschüsse: Defizitverträge KiTa	86.000	165.000	122.500,21	G1704
.7005	soz. Zuschüsse: aus BayKiBiG (KiTa)	585.500	545.000	532.400,87	G1704/ Z3464
	Ausgaben	728.300	761.100	717.362,15	
	UAB 4643 Zu-/Überschuss	-386.800	-425.300	-386.163,02	

Gemeinde **0 Stadt Ebersberg**
 Einzelplan **4 Soziale Sicherung**
 Abschnitt **46 Eigene Einrichtungen der Jugendhilfe**
 U-Abschnitt **4645 KiTa Die Arche (Böhmerwaldstr. 86, Träger Evang. Kirche)**

Haushaltsstelle		Haushaltsansatz		Ergebnis der Jahresrechnung	Erläuterungen
Nr.	Bezeichnung	2026	2025	2024	Sonst. Amt DVM Vermerk
1	2	EUR	EUR	EUR	6
	Einnahmen				
.1711	Zuweisg. v. Land f. KiTas (BayKiBiG)	424.500	443.000	442.972,38	Z3464
	Einnahmen	424.500	443.000	442.972,38	
	Ausgaben				
.5000	Gebäudetechnik: laufender Unterhalt	500	2.000	202,00	G1500
.5001	Gebäudetechnik: außerordentl. Unterhalt	1.000	9.000	510,85	G1500
.5002	Unterhalt Grünflächen	500	500	141,19	G1502
.5003	Sonstiger lfd. Grundst./Gebäudeunterh.	900	900	96,39	G1500
.5004	Sonst. außerord. Grundst./Gebäudeunterh.	1.000	1.000	1.190,15	G1500
.5200	Mobile Geräte/Masch. Erwerb geringw. Art	200	200	12,46	G2464
.5201	Mobile Geräte/Masch. Wartung/Reparatur	500	500	1.638,75	G2464
.5400	Stromkosten	2.000	1.800	486,44	G2464
.5410	Heizkosten (Erdgas)	10.100	8.900	11.105,46	G2464
.5420	Entgelte für Wasserversorgung	600	800	314,11	G2464
.5421	Entgelte für Entwässerung	1.400	1.800	914,22	G2464
.5422	Entgelte für Müllbeseitigung	1.600	1.600	1.627,40	G2464
.5423	Kaminkehrer, Elektrofg. u.a. Bew.Ko.	500	100	448,99	G2464
.5430	Gebäudeversicherung	2.300	2.300	2.201,97	G2464
.5470	Winterdienst extern auf/um städt. Grdst.	2.000	2.700	1.901,10	G2464
.5707	Verbr.mittel f. Sanitäranlagen	2.300	2.300	2.188,42	G2464
.6400	Inhaltsversicherung, Elektronikvers.	200	200	154,61	G2464
.7004	soz. Zuschüsse: Defizitverträge KiTa	15.500	31.000	88.954,36	G1704
.7005	soz. Zuschüsse: aus BayKiBiG (KiTa)	736.500	740.000	774.146,19	G1704/ Z3464

A. Verwaltungshaushalt - Einzelpläne

Gemeinde **0 Stadt Ebersberg**
 Einzelplan **4 Soziale Sicherung**
 Abschnitt **46 Eigene Einrichtungen der Jugendhilfe**
 U-Abschnitt **4645 KiTa Die Arche (Böhmerwaldstr. 86, Träger Evang. Kirche)**

Haushaltsstelle		Haushaltsansatz		Ergebnis der Jahresrechnung 2024	Erläuterungen Sonst. Amt DVM Vermerk
Nr.	Bezeichnung	2026	2025		
1	2	3	4	5	6
		EUR	EUR	EUR	
	Ausgaben	779.600	807.600	888.235,06	
	UAB 4645 Zu-/Überschuss	-355.100	-364.600	-445.262,68	

Gemeinde **0 Stadt Ebersberg**
 Einzelplan **4 Soziale Sicherung**
 Abschnitt **46 Eigene Einrichtungen der Jugendhilfe**
 U-Abschnitt **4646 KiTa Kinderland (von-Feury-Str.) - ggf. 35,8% aus UA4390 FamZ**

Haushaltsstelle		Haushaltsansatz		Ergebnis der Jahresrechnung	Erläuterungen
Nr.	Bezeichnung	2026	2025	2024	Sonst. Amt DVM Vermerk
1	2	EUR	EUR	EUR	6
	Einnahmen				
.1711	Zuweisg. v. Land f. KiTas (BayKiBiG) <i>weniger Kinder in Krippe, dito .7005</i>	219.000	315.500	341.782,75	Z3464
	Einnahmen	219.000	315.500	341.782,75	
	Ausgaben				
.5000	Gebäudetechnik: laufender Unterhalt	1.900	2.100	1.839,39	G1500
.5001	Gebäudetechnik: außerordentl. Unterhalt	500	1.000	691,87	G1500
.5002	Unterhalt Grünflächen <i>Platane als Schattenspendler</i>	1.000	0	0,00	G1502
.5003	Sonstiger lfd. Grundst./Gebäudeunterh.	300	300	0,00	G1500
.5004	Sonst. außerord. Grundst./Gebäudeunterh. <i>Sanierung Gartentüren, Aussentreppen, Schneefang</i>	50.000	31.500	1.485,90	G1500
.5200	Mobile Geräte/Masch. Erwerb geringw. Art	500	500	374,47	G2464
.5201	Mobile Geräte/Masch. Wartung/Reparatur	100	100	71,40	G2464
.5400	Stromkosten	2.800	2.200	2.043,94	G2464
.5410	Heizkosten aus Heizkostenabrechnung	2.200	2.200	1.615,41	G2464
.5420	Entgelte für Wasserversorgung	500	400	480,71	G2464
.5421	Entgelte für Entwässerung	800	700	767,79	G2464
.5422	Entgelte für Müllbeseitigung	3.000	3.000	2.402,70	G2464
.5423	Kaminkehrer, Elektrofg. u.a. Bew.Ko.	100	0	0,00	G2464
.5430	Gebäudeversicherung	800	800	707,93	G2464
.5450	Gebäudereinigung extern	2.400	1.600	1.624,21	G2464
.5470	Winterdienst extern auf/um städt. Grdst. <i>ab 11/2025 durch Bauhof</i>	0	900	504,91	G2464
.6400	Inhaltsversicherung, Elektronikvers.	100	100	64,20	G2464
.7005	soz. Zuschüsse: aus BayKiBiG (KiTa) <i>weniger Kinder in Krippe, vgl. .1711</i>	363.000	476.200	552.529,99	G1704/ Z3464

A. Verwaltungshaushalt - Einzelpläne

Gemeinde **0 Stadt Ebersberg**
 Einzelplan **4 Soziale Sicherung**
 Abschnitt **46 Eigene Einrichtungen der Jugendhilfe**
 U-Abschnitt **4646 KiTa Kinderland (von-Feury-Str.) - ggf. 35,8% aus UA4390 FamZ**

Haushaltsstelle		Haushaltsansatz		Ergebnis der Jahresrechnung 2024	Erläuterungen Sonst. Amt DVM Vermerk
Nr.	Bezeichnung	2026	2025		
1	2	3	4	5	6
		EUR	EUR	EUR	
	Ausgaben	430.000	523.600	567.204,82	
	UAB 4646 Zu-/Überschuss	-211.000	-208.100	-225.422,07	

A. Verwaltungshaushalt - Einzelpläne

Gemeinde **0 Stadt Ebersberg**
 Einzelplan **4 Soziale Sicherung**
 Abschnitt **46 Eigene Einrichtungen der Jugendhilfe**
 U-Abschnitt **4649 KiTa's im Eigentum Dritter (siehe Maßnahmen-Nr.)**

Haushaltsstelle		Haushaltsansatz		Ergebnis der Jahresrechnung	Erläuterungen
Nr.	Bezeichnung	2026	2025	2024	Sonst. Amt DVM Vermerk
1	2	EUR	EUR	EUR	6
.901.	KiTa St. Sebastian, Pf.-Bauer-Str. 6 (Träger Kath. Kirche)				
	Einnahmen				
.1711	Zuweisg. v. Land f. KiTas (BayKiBiG)	400.000	384.400	354.226,56	Z3464
	Einnahmen	400.000	384.400	354.226,56	
	Ausgaben				
.7004	soz. Zuschüsse: Defizitverträge KiTa	110.500	109.200	112.615,24	G1704
.7005	soz. Zuschüsse: aus BayKiBiG (KiTa)	677.000	640.000	594.611,97	G1704/ Z3464
	Ausgaben	787.500	749.200	707.227,21	
	Maßnahme 901 Zu-/Überschuss	-387.500	-364.800	-353.000,65	
.902.	Hort St. Sebastian, Pf.-Bauer-Str. 6 (Träger Kath. Kirche)				
	Einnahmen				
.1711	Zuweisg. v. Land f. KiTas (BayKiBiG)	166.000	162.000	162.527,00	Z3464
	Einnahmen	166.000	162.000	162.527,00	
	Ausgaben				
.7004	soz. Zuschüsse: Defizitverträge KiTa	0	0	88.666,15	G1704
.7005	soz. Zuschüsse: aus BayKiBiG (KiTa)	323.000	325.000	322.240,60	G1704/ Z3464
	Ausgaben	323.000	325.000	410.906,75	
	Maßnahme 902 Zu-/Überschuss	-157.000	-163.000	-248.379,75	
.903.	KiTa St. Benedikt, Dr.-Wintrich-Str. 35 (Träger Kath. Kirche)				
	Einnahmen				
.1711	Zuweisg. v. Land f. KiTas (BayKiBiG)	395.000	448.600	461.193,48	Z3464
	Einnahmen	395.000	448.600	461.193,48	
	Ausgaben				
.7004	soz. Zuschüsse: Defizitverträge KiTa	0	26.300	15,00	G1704
.7005	soz. Zuschüsse: aus BayKiBiG (KiTa)	664.500	738.800	797.645,98	G1704/ Z3464
	Ausgaben	664.500	765.100	797.660,98	
	Maßnahme 903 Zu-/Überschuss	-269.500	-316.500	-336.467,50	

Gemeinde **0 Stadt Ebersberg**
 Einzelplan **4 Soziale Sicherung**
 Abschnitt **46 Eigene Einrichtungen der Jugendhilfe**
 U-Abschnitt **4649 KiTa's im Eigentum Dritter (siehe Maßnahmen-Nr.)**

Haushaltsstelle		Haushaltsansatz		Ergebnis der Jahresrechnung	Erläuterungen
Nr.	Bezeichnung	2026	2025	2024	Sonst. Amt DVM Vermerk
1	2	EUR	EUR	EUR	6
.904.	Waldkindergarten, Träger Verein				
	Einnahmen				
.1711	Zuweisg. v. Land f. KiTas (BayKiBiG)	76.500	73.000	73.699,40	Z3464
	Einnahmen	76.500	73.000	73.699,40	
	Ausgaben				
.7004	soz. Zuschüsse: Defizitverträge KiTa <i>nur noch Großraumzulage</i>	11.000	24.200	32.425,57	G1704
.7005	soz. Zuschüsse: aus BayKiBiG (KiTa)	110.000	125.000	125.160,99	G1704/ Z3464
	Ausgaben	121.000	149.200	157.586,56	
	Maßnahme 904	Zu-/Überschuss	-44.500	-76.200	-83.887,16
.905.	Waldhort, Träger Verein				
	Einnahmen				
.1711	Zuweisg. v. Land f. KiTas (BayKiBiG)	39.500	40.000	40.244,00	Z3464
	Einnahmen	39.500	40.000	40.244,00	
	Ausgaben				
.7004	soz. Zuschüsse: Defizitverträge KiTa <i>Großraumzulage 10k, Mietzuschuss 2,8k</i>	13.000	14.400	17.379,72	G1704
.7005	soz. Zuschüsse: aus BayKiBiG (KiTa)	77.000	80.000	79.457,98	G1704/ Z3464
	Ausgaben	90.000	94.400	96.837,70	
	Maßnahme 905	Zu-/Überschuss	-50.500	-54.400	-56.593,70
	Einnahmen	1.077.000	1.108.000	1.091.890,44	
	Ausgaben	1.986.000	2.082.900	2.170.219,20	
	UAB 4649	Zu-/Überschuss	-909.000	-974.900	-1.078.328,76
	Einnahmen	2.729.300	2.847.900	2.849.141,12	
	Ausgaben	5.682.800	6.007.400	6.034.491,74	
	AB 46	Zu-/Überschuss	-2.953.500	-3.159.500	-3.185.350,62

Gemeinde **0 Stadt Ebersberg**
 Einzelplan **4 Soziale Sicherung**
 Abschnitt **47 Förderung anderer Träger der Wohlfahrtspflege**
 U-Abschnitt **4700 Förderung anderer Träger der Wohlfahrtspflege**

Haushaltsstelle		Haushaltsansatz		Ergebnis der Jahresrechnung	Erläuterungen
Nr.	Bezeichnung	2026	2025	2024	Sonst. Amt DVM Vermerk
1	2	EUR	EUR	EUR	6
	Einnahmen	0	0	0,00	
	Ausgaben				
.6610	Mietgliedsbeiträge an Vereine, Verbände	200	200	195,00	G2460
.7000	Zuschüsse an soziale Vereine aus Budget <i>Gesamtansatz Vereinstopf sh. 3401.7180</i>	0	0	2.750,00	E1700
.7001	soz. Zuschüsse: wiederkehrend, Sonstige <i>Müll Tafel, in 2026 auch Bundglasfenster Neubau Reischhof 2'</i>	2.600	600	406,80	
.7003	soz. Zuschüsse: vertraglich	5.900	5.900	5.826,72	
	Ausgaben	8.700	6.700	9.178,52	
	Zu-/Überschuss	-8.700	-6.700	-9.178,52	
.900.	Tauschzentrale Ebersberg (Elterngemeinschaft Grafing-Ebersberg e.V.)				
	Einnahmen				
.1400	Einn. Miete / Pacht / Nebenk. USt.frei	3.600	3.600	3.600,00	
	Einnahmen	3.600	3.600	3.600,00	
	Ausgaben				
.5300	Miet-/Pachtausg. für Immobilien inkl. NK	12.000	12.000	10.918,92	G2460
.5400	Stromkosten	500	500	267,92	G2460
	Ausgaben	12.500	12.500	11.186,84	
	Maßnahme 900 Zu-/Überschuss	-8.900	-8.900	-7.586,84	
	Einnahmen	3.600	3.600	3.600,00	
	Ausgaben	21.200	19.200	20.365,36	
	UAB 4700 Zu-/Überschuss	-17.600	-15.600	-16.765,36	
	Einnahmen	3.600	3.600	3.600,00	
	Ausgaben	21.200	19.200	20.365,36	
	AB 47 Zu-/Überschuss	-17.600	-15.600	-16.765,36	
	Einnahmen	2.902.900	3.016.100	3.010.325,51	
	Ausgaben	5.942.200	6.245.800	6.247.274,97	
	EP 4 Zu-/Überschuss	-3.039.300	-3.229.700	-3.236.949,46	

A. Verwaltungshaushalt - Einzelpläne

Gemeinde **0 Stadt Ebersberg**
 Einzelplan **5 Gesundheit, Sport, Erholung**
 Abschnitt **54 Sonstige Einrichtungen und Maßnahmen der Gesundheitspflege**
 U-Abschnitt **5400 Förd. v. Einrichtungen u. Maßnahmen anderer Träger der**

Haushaltsstelle		Haushaltsansatz		Ergebnis der Jahresrechnung 2024 EUR	Erläuterungen Sonst. Amt DVM Vermerk
Nr.	Bezeichnung	2026 EUR	2025 EUR		
1	2	3	4	5	6
	Einnahmen	0	0	0,00	
	Ausgaben				
.7001	soz. Zuschüsse: wiederkehrend, Sonstige	4.500	4.100	4.499,93	
	Ausgaben	4.500	4.100	4.499,93	
	UAB 5400 Zu-/Überschuss	-4.500	-4.100	-4.499,93	
	Einnahmen	0	0	0,00	
	Ausgaben	4.500	4.100	4.499,93	
	AB 54 Zu-/Überschuss	-4.500	-4.100	-4.499,93	

A. Verwaltungshaushalt - Einzelpläne

Gemeinde **0 Stadt Ebersberg**
 Einzelplan **5 Gesundheit, Sport, Erholung**
 Abschnitt **55 Förderung des Sports**
 U-Abschnitt **5500 Förderung des Sports**

Haushaltsstelle		Haushaltsansatz		Ergebnis der Jahresrechnung	Erläuterungen
Nr.	Bezeichnung	2026	2025	2024	Sonst. Amt DVM Vermerk
1	2	EUR	EUR	EUR	6
	Einnahmen	0	0	0,00	
	Ausgaben				
.6000	Sachausg. f. Repräsent., Ehrengaben	200	200	0,00	G2560
.6720	Ant. Unterhaltskosten 3fachTH an LKR	38.000	37.900	56.972,56	G2560
.6790	Innere Verr.: Nutzg. Schule + WSP d. TSV	28.800	28.700	28.700,00	U4991
.6793	Innere Verrechnung an Stadtgärtn.UA7710	22.400	28.900	21.327,12	U4771
.7000	Zuschüsse an soziale Vereine aus Budget	0	0	5.371,00	E1700
.7001	<i>Gesamtansatz Vereinstopf sh. 3401.7180</i> wiederkehrende Übungsleiterzuschüsse	10.000	8.500	8.500,00	
.7003	soz. Zuschüsse: vertraglich	0	0	3.767,24	
	Ausgaben	99.400	104.200	124.637,92	
	Zu-/Überschuss	-99.400	-104.200	-124.637,92	
.900.	Sportförderung: Stadtlauf				
	Einnahmen				
.1103	Gebühren, TN-Beiträge etc. (pR)	2.800	3.200	2.874,94	
	Einnahmen	2.800	3.200	2.874,94	
	Ausgaben				
.5422	Entgelte für Müllbeseitigung	0	200	0,00	G2560
.5700	Verbr.mittel: Sonstiges	500	300	472,56	G2560
.5800	Berichte, Veröff., Info- / Werbematerial	200	300	3,00	G2560
.5900	Vergütungen an Dritte für Dienstleistg.	500	800	488,74	G2560
.6401	Haftpflicht- u. Rechtsschutzversicherung	100	100	100,00	G2560
	Ausgaben	1.300	1.700	1.064,30	
	Maßnahme 900 Zu-/Überschuss	1.500	1.500	1.810,64	

A. Verwaltungshaushalt - Einzelpläne

Gemeinde **0 Stadt Ebersberg**
 Einzelplan **5 Gesundheit, Sport, Erholung**
 Abschnitt **55 Förderung des Sports**
 U-Abschnitt **5500 Förderung des Sports**

Haushaltsstelle		Haushaltsansatz		Ergebnis der Jahresrechnung	Erläuterungen
Nr.	Bezeichnung	2026	2025	2024	Sonst. Amt DVM Vermerk
1	2	EUR	EUR	EUR	6
.901.	Sportförderung: TSV-Jugendstadion am Volksfestplatz				
	Einnahmen				
	Einnahmen	0	0	0,00	
	Ausgaben				
.5002	Unterhalt Grünflächen	11.300	7.000	9.763,41	G1502
.5420	Entgelte für Wasserversorgung	2.000	2.900	983,43	G2560
.5422	Entgelte für Müllbeseitigung	500	500	477,15	G2560
.7003	Vertraglicher Pachtzuschuss an TSV	13.800	19.500	13.766,50	
	Ausgaben	27.600	29.900	24.990,49	
	Maßnahme 901 Zu-/Überschuss	-27.600	-29.900	-24.990,49	
	Einnahmen	2.800	3.200	2.874,94	
	Ausgaben	128.300	135.800	150.692,71	
	UAB 5500 Zu-/Überschuss	-125.500	-132.600	-147.817,77	
	Einnahmen	2.800	3.200	2.874,94	
	Ausgaben	128.300	135.800	150.692,71	
	AB 55 Zu-/Überschuss	-125.500	-132.600	-147.817,77	

A. Verwaltungshaushalt - Einzelpläne

Gemeinde **0 Stadt Ebersberg**
 Einzelplan **5 Gesundheit, Sport, Erholung**
 Abschnitt **56 Eigene Sportstätten**
 U-Abschnitt **5600 Waldsportpark**

Haushaltsstelle		Haushaltsansatz		Ergebnis der Jahresrechnung	Erläuterungen
Nr.	Bezeichnung	2026	2025	2024	Sonst. Amt DVM Vermerk
1	2	EUR	EUR	EUR	6
	Einnahmen				
.1400	Einn. Miete / Pacht / Nebenk. USt.frei	8.000	8.700	8.700,00	
.1500	Sonstige Verwaltungs- u. Betriebseinn.	300	300	11,16	
.1520	Schadenersatz d. Versi./andere	0	0	1.076,94	U4152
.1690	Innere Verr.: Nutzg. WSP durch TSV	17.700	17.700	17.650,00	U4991
	Einnahmen	26.000	26.700	27.438,10	
	Ausgaben				
.4140	Gehalt tariflich Beschäftigte	7.200	7.400	5.963,49	G1400
.4340	Beschäftigte: Beiträge Zusatzversorgung	600	600	544,31	G1400
.4440	ges. Soz.vers. tariflich Beschäftigte	1.500	1.500	1.376,94	G1400
.5000	Gebäudetechnik: laufender Unterhalt <i>zzgl. Wartung Heizung Sanitär 8k</i>	14.000	6.000	5.295,74	G1500
.5001	Gebäudetechnik: außerordentl. Unterhalt	700	700	696,97	G1500/ U4152
.5002	Unterhalt Grünflächen <i>Mehraufwand durch starke Beanspruchung Sportplatz, hier nun auch Mähen Skilift (3')</i>	20.800	12.600	11.629,09	G1502
.5003	Sonstiger lfd. Grundst./Gebäudeunterh.	1.800	2.000	2.261,48	G1500
.5004	Sonst. außerord. Grundst./Gebäudeunterh. <i>Prüfung Standsicherheit Tribünendach</i>	4.400	9.000	6.426,03	G1500/ U4152
.5200	Mobile Geräte/Masch. Erwerb geringw. Art <i>Staubsauger</i>	1.500	1.000	307,33	G2560
.5201	Mobile Geräte/Masch. Wartung/Reparatur	1.500	1.000	2.262,46	G2560/ U4152
.5400	Stromkosten	9.300	16.500	9.574,74	G2560
.5410	Heizkosten (Pellets)	4.300	2.100	3.198,30	G2560
.5420	Entgelte für Wasserversorgung	5.500	100	12.218,82	G2560
.5421	Entgelte für Entwässerung	2.700	2.000	1.792,66	G2560

Gemeinde **0 Stadt Ebersberg**
 Einzelplan **5 Gesundheit, Sport, Erholung**
 Abschnitt **56 Eigene Sportstätten**
 U-Abschnitt **5600 Waldsportpark**

Haushaltsstelle		Haushaltsansatz		Ergebnis der Jahresrechnung	Erläuterungen
Nr.	Bezeichnung	2026	2025	2024	Sonst. Amt DVM Vermerk
1	2	3	4	5	6
		EUR	EUR	EUR	
.5422	Entgelte für Müllbeseitigung	2.500	2.400	2.188,05	G2560
.5423	Kaminkehrer, Elektropf. u.a. Bew.Ko.	1.100	1.300	1.080,97	G2560
.5430	Gebäudeversicherung	2.100	2.100	821,97	G2560
.5450	Gebäudereinigung extern <i>Ansatz gem. Ausschreibungserg. 2024 ermittelt</i>	23.100	24.700	24.652,61	G2560
.5470	Winterdienst extern auf/um städt. Grdst. <i>seit 2025 durch TSV bzw. Platzwart</i>	0	0	1.386,36	G2560
.5501	KFZ: Kraftstoff, Schmierstoff, Öl	2.100	2.100	2.074,89	G2560
.5502	KFZ: lfd. Inspekt./Reparat./TÜV	2.600	3.000	2.597,70	G2560
.5503	KFZ: außerord. Rep., Ersatzteile, Reifen	2.500	2.500	5.543,96	G2560/ U4152
.5504	KFZ: Versicherung	1.300	1.300	1.264,25	G2560
.5505	KFZ: Steuer	100	100	96,00	G2560
.5600	Arbeitskleidung	0	400	343,70	G2560
.5700	Verbrauchsmittel Sonstiges	400	400	196,10	G2560
.5706	Verbr.mittel: Dünge- und Pflanzgut	7.000	7.000	6.416,36	G1502
.5707	Verbr.mittel f. Sanitäranlagen	5.000	5.000	5.301,35	G2560
.5900	Vergütungen an Dritte für Dienstleistg. <i>Spülwassertransport, nicht mehr!</i>	0	1.400	1.285,20	G2560
.6400	Inhaltsversicherung, Elektronikvers.	200	200	82,22	G2560
.6521	lfd. Telefonkosten (Festnetz)	1.300	600	816,22	G2560
.6522	lfd. Mobilfunkkosten	200	900	606,23	G2560
.6524	Rundfunkbeiträge	100	100	73,44	G2560
.6792	Innere Verrechnung an Bauhof (UA7700)	11.600	11.000	11.038,15	U4770
.6793	Innere Verrechnung an Stadtgärtn.UA7710	101.300	0	96.407,94	U4771

A. Verwaltungshaushalt - Einzelpläne

Gemeinde **0 Stadt Ebersberg**
 Einzelplan **5 Gesundheit, Sport, Erholung**
 Abschnitt **56 Eigene Sportstätten**
 U-Abschnitt **5600 Waldsportpark**

Haushaltsstelle		Haushaltsansatz		Ergebnis der Jahresrechnung 2024	Erläuterungen Sonst. Amt DVM Vermerk
Nr.	Bezeichnung	2026	2025		
1	2	3	4	5	6
		EUR	EUR	EUR	
	Ausgaben	240.300	129.000	227.822,03	
	UAB 5600 Zu-/Überschuss	-214.300	-102.300	-200.383,93	

A. Verwaltungshaushalt - Einzelpläne

Gemeinde **0 Stadt Ebersberg**
 Einzelplan **5 Gesundheit, Sport, Erholung**
 Abschnitt **56 Eigene Sportstätten**
 U-Abschnitt **5601 Skatepark beim Volksfestplatz**

Haushaltsstelle		Haushaltsansatz		Ergebnis der Jahresrechnung	Erläuterungen
Nr.	Bezeichnung	2026	2025	2024	Sonst. Amt DVM Vermerk
1	2	EUR	EUR	EUR	6
	Einnahmen	0	0	0,00	
	Ausgaben				
.5104	Sonst. außerord. Unterh. unbew. Vermö. <i>Rep. Vandalismusschaden, Beseitigung Gefahrenstellen</i>	2.500	1.000	0,00	G1500
.5300	Anteilige Pachtausgaben	9.500	9.400	9.087,23	G2560
.6550	Sachverständigenkosten	1.800	500	1.779,05	G2560
	Ausgaben	13.800	10.900	10.866,28	
	UAB 5601 Zu-/Überschuss	-13.800	-10.900	-10.866,28	

A. Verwaltungshaushalt - Einzelpläne

Gemeinde **0 Stadt Ebersberg**
 Einzelplan **5 Gesundheit, Sport, Erholung**
 Abschnitt **56 Eigene Sportstätten**
 U-Abschnitt **5602 Beachvolleyplatz**

Haushaltsstelle		Haushaltsansatz		Ergebnis der Jahresrechnung	Erläuterungen
Nr.	Bezeichnung	2026	2025	2024	Sonst. Amt DVM Vermerk
		EUR	EUR	EUR	
1	2	3	4	5	6
	Einnahmen	0	0	0,00	
	Ausgaben				
.5103	Sonstiger lfd. Unterhalt unbew. Vermögen	1.000	800	680,27	G1500
.5104	Sonst. außerord. Unterh. unbew. Vermö.	200	7.200	0,00	G1500
.5300	Miet-/Pachtausg. für Immobilien inkl. NK	300	300	300,00	G2560
	Ausgaben	1.500	8.300	980,27	
	UAB 5602 Zu-/Überschuss	-1.500	-8.300	-980,27	

A. Verwaltungshaushalt - Einzelpläne

Gemeinde **0 Stadt Ebersberg**
 Einzelplan **5 Gesundheit, Sport, Erholung**
 Abschnitt **56 Eigene Sportstätten**
 U-Abschnitt **5603 Bikerpark beim Waldsportpark (FINr. 1419)**

Haushaltsstelle		Haushaltsansatz		Ergebnis der Jahresrechnung	Erläuterungen
Nr.	Bezeichnung	2026	2025	2024	Sonst. Amt DVM Vermerk
		EUR	EUR	EUR	
1	2	3	4	5	6
	Einnahmen	0	0	0,00	
	Ausgaben				
.5103	Sonstiger lfd. Unterhalt unbew. Vermögen	700	600	608,69	G1500
.5104	Sonst. außerord. Unterh. unbew. Vermö.	1.000	1.000	4.307,80	G1500
	Ausgaben	1.700	1.600	4.916,49	
	UAB 5603 Zu-/Überschuss	-1.700	-1.600	-4.916,49	
	Einnahmen	26.000	26.700	27.438,10	
	Ausgaben	257.300	149.800	244.585,07	
	AB 56 Zu-/Überschuss	-231.300	-123.100	-217.146,97	

A. Verwaltungshaushalt - Einzelpläne

Gemeinde **0 Stadt Ebersberg**
 Einzelplan **5 Gesundheit, Sport, Erholung**
 Abschnitt **57 Badeanstalten**
 U-Abschnitt **5700 Hallenbad (USt.-bar: 63,6%)**

Haushaltsstelle		Haushaltsansatz		Ergebnis der Jahresrechnung	Erläuterungen
Nr.	Bezeichnung	2026	2025	2024	Sonst. Amt DVM Vermerk
1	2	EUR	EUR	EUR	6
	Einnahmen				
.1110	Benutzungsgebühren (öR, netto)	85.000	60.000	18.700,94	
.1120	Umsatzsteuer aus Einnahmen	5.900	11.400	1.309,06	
.1500	Sonstige Verwaltungs- und Betriebseinn.	200	200	--	
.1590	Vorsteuererstattung durch Finanzamt	173.200	356.300	223.465,82	
.1690	Innere Verrechnung - Sonstige	42.000	0	0,00	U4991
	Einnahmen	306.300	427.900	243.475,82	
	Ausgaben				
.4140	Gehalt tariflich Beschäftigte	7.200	7.400	6.800,49	G1400
.4340	Beschäftigte: Beiträge Zusatzversorgung	600	600	545,05	G1400
.4440	ges. Soz.vers. tariflich Beschäftigte	1.500	1.500	1.377,27	G1400
.5000	Gebäudetechnik: laufender Unterhalt	27.500	10.000	0,00	G1500
.5001	Gebäudetechnik: außerordentl. Unterhalt <i>diverse Rep.; MA 15, halbiert zzgl. 5k Fernzugriff Technik, erspart Bereitschaftseinsätze</i>	12.500	0	0,00	G1500
.5003	Sonstiger lfd. Grundst./Gebäudeunterh.	0	500	2.185,28	G1500
.5004	Sonst. außerord. Grundst./Gebäudeunterh. <i>Neuverfugung Beckenrand und Duschen (Gewährleistung wird geprüft)</i>	8.000	7.000	3.212,82	G1500
.5200	Mobile Geräte/Masch. Erwerb geringw. Art	2.500	2.500	1.928,93	G2570
.5201	Mobile Geräte/Masch. Wartung/Reparatur	1.000	500	1.357,80	G2570
.5202	Lizenz/Support Softw.Automat+Webshop	6.800	0	--	G2570
.5203	Mobiliar, Ausstattung, Sonstiges	7.500	2.000	7.832,93	G2570
.5430	Gebäudeversicherung	3.800	1.200	1.079,17	G2570
.5450	Gebäudereinigung extern <i>Ansatz gem. Ausschreibungserg. 2024 ermittelt</i>	62.600	90.000	0,00	G2570
.5600	Arbeitskleidung	500	500	0,00	G2570

A. Verwaltungshaushalt - Einzelpläne

Gemeinde **0 Stadt Ebersberg**
 Einzelplan **5 Gesundheit, Sport, Erholung**
 Abschnitt **57 Badeanstalten**
 U-Abschnitt **5700 Hallenbad (USt.-bar: 63,6%)**

Haushaltsstelle		Haushaltsansatz		Ergebnis der Jahresrechnung	Erläuterungen
Nr.	Bezeichnung	2026	2025	2024	Sonst. Amt DVM Vermerk
1	2	3	4	5	6
		EUR	EUR	EUR	
.5702	Verbr.mittel: Chemikalien	9.000	9.000	4.349,27	G2570
.5707	Verbr.mittel f. Sanitäranlagen	3.000	3.000	1.867,67	G2570
.5922	Untersuchung Badewasser	10.500	9.900	4.666,85	G2570
.6340	Betriebsverbr.ko. Strom (Licht/Kraft)	44.000	55.000	19.173,37	G2570
.6351	Betriebsverbr.ko. Wasserversorgung	11.000	5.900	9.374,21	G2570
.6352	Betriebsverbr.ko. Entwässerung	15.000	11.300	13.215,72	G2570
.6353	Betriebsverbr.ko. Müllbeseitigung	300	300	0,00	G2570
.6354	Sonstige Betriebskosten	500	1.000	697,48	G2570
.6420	Umsatzsteuer Abführung an das Finanzamt	5.900	11.400	44.933,94	G2570
.6430	Umsatzsteuer zu Ausgaben (Vorsteuer)	173.200	356.300	220.527,74	G2570
.6521	lfd. Telefonkosten (Festnetz)	500	400	399,12	G2570
.6551	Steuerberatungskosten	2.000	2.000	1.936,16	G2570
.6580	Kosten unbarer Zahlungsverkehr	500	300	62,02	G2570
.6721	Erstattg. f. Betriebsleitung an Grafing	102.000	81.000	31.204,71	G2570
.6794	Innere Verr. Heizk. an Energiez. (UA817)	120.000	120.000	111.890,15	U4816
	Ausgaben	639.400	790.500	490.618,15	
	UAB 5700 Zu-/Überschuss	-333.100	-362.600	-247.142,33	

A. Verwaltungshaushalt - Einzelpläne

Gemeinde **0 Stadt Ebersberg**
 Einzelplan **5 Gesundheit, Sport, Erholung**
 Abschnitt **57 Badeanstalten**
 U-Abschnitt **5710 Familienbad Klostersee**

Haushaltsstelle		Haushaltsansatz		Ergebnis der Jahresrechnung	Erläuterungen
Nr.	Bezeichnung	2026	2025	2024	Sonst. Amt DVM Vermerk
1	2	EUR	EUR	EUR	6
	Einnahmen				
.1400	Mieten und Pachten	3.300	3.300	3.258,93	
.1500	Sonstige Verwaltungs- und Betriebseinn.	700	700	0,00	
.1520	Schadenersatz d. Versi./andere	0	0	65,92	U4152
	Einnahmen	4.000	4.000	3.324,85	
	Ausgaben				
.5002	Unterhalt Grünflächen	13.600	15.000	8.550,51	G1502
.5003	Laufender Unterhalt Ufer/Wiese/Gebäude	1.400	1.400	5.088,11	G1500
.5004	Außerord. Unterhalt Ufer/Wiese/Gebäude	1.500	500	1.650,48	G1500
.5103	Lfd. Unterhalt See und Stege	500	700	683,48	G1500
.5104	außerord. Unterhalt See und Stege	500	9.000	0,00	G1500
	<i>Ausbesserung Pflanzriegel</i>				
.5200	Mobile Geräte/Masch. Erwerb geringw. Art	200	200	741,06	G2571
.5201	Mobile Geräte/Masch. Wartung/Reparatur	200	500	0,00	G2571
.5300	Miet-/Pachtausg. für Immobilien inkl. NK	0	600	1.388,35	G2571
	<i>externes Lager beendet 2025</i>				
.5320	Mietausgaben für Maschinen und Geräte	800	600	848,59	G2571
.5423	sonst. Bewirtsch.kosten (Elektroprfg.)	100	300	0,00	G2571
.5430	Gebäudeversicherung	600	400	319,71	G2571
.5431	Grundsteuer	800	700	153,88	G2571
.5450	Gebäudereinigung extern	12.000	12.200	12.128,51	G2571
	<i>Ansatz gem. Ausschreibungserg. 2024 ermittelt</i>				
.5707	Verbr.mittel f. Sanitäreanlagen	400	500	372,47	G2571
.5900	Vergütungen an Dritte für Dienstleistg.	3.000	3.200	2.615,64	G2571
.6340	Betriebsverbr.ko. Strom (Licht/Kraft)	3.000	2.900	523,94	G2571
.6351	Betriebsverbr.ko. Wasserversorgung	500	500	373,41	G2571

A. Verwaltungshaushalt - Einzelpläne

Gemeinde **0 Stadt Ebersberg**
 Einzelplan **5 Gesundheit, Sport, Erholung**
 Abschnitt **57 Badeanstalten**
 U-Abschnitt **5710 Familienbad Klostersee**

Haushaltsstelle		Haushaltsansatz		Ergebnis der Jahresrechnung	Erläuterungen
Nr.	Bezeichnung	2026	2025	2024	Sonst. Amt DVM Vermerk
1	2	3	4	5	6
		EUR	EUR	EUR	
.6352	Betriebsverbr.ko. Entwässerung	600	700	515,86	G2571
.6353	Betriebsverbr.ko. Müllbeseitigung	1.200	1.200	1.106,70	G2571
.6354	Betriebsverbr.ko. Kaminkehrer, Sonst.	100	100	74,89	G2571
.6792	Innere Verrechnung an Bauhof (UA7700)	15.900	15.100	15.063,82	U4770
.6793	Innere Verrechnung an Stadtgärtn.UA7710	25.100	32.400	23.872,33	U4771
.6800	Abschreibungen auf Ansch.-/Herst.kosten	9.800	9.800	9.800,00	U4911
.6850	Verzinsung des Anlagekapitals	10.100	10.100	10.100,00	U4912
.7183	sonst.Zusch.Übrige Ausgleichszahlungen	23.500	22.500	22.318,11	
	Ausgaben	125.400	141.100	118.289,85	
	UAB 5710 Zu-/Überschuss	-121.400	-137.100	-114.965,00	
	Einnahmen	310.300	431.900	246.800,67	
	Ausgaben	764.800	931.600	608.908,00	
	AB 57 Zu-/Überschuss	-454.500	-499.700	-362.107,33	

A. Verwaltungshaushalt - Einzelpläne

Gemeinde **0 Stadt Ebersberg**
 Einzelplan **5 Gesundheit, Sport, Erholung**
 Abschnitt **58 Park- und Gartenanlagen**
 U-Abschnitt **5800 Park- und Grünanlagen**

Haushaltsstelle		Haushaltsansatz		Ergebnis der Jahresrechnung	Erläuterungen
Nr.	Bezeichnung	2026	2025	2024	Sonst. Amt DVM Vermerk
		EUR	EUR	EUR	
1	2	3	4	5	6
	Einnahmen	0	0	0,00	
	Ausgaben				
.5102	Unterhalt Grünflächen <i>Weniger wg. Eigenleistung Stadtgärtnerei</i>	2.700	2.500	3.536,19	G1502/ Z3580
.5203	Ausstattung (bis 800 €)	0	1.300	2.613,05	G1502/ Z3580
.5300	Miet-/Pachtausg. für Immobilien inkl. NK	1.800	1.800	1.728,37	G1502
.5452	Schädlingsbekämpfung	1.500	5.000	--	G1502
.5700	Verbr.mittel: Sonstiges	0	200	0,00	G1502
.5706	Verbr.mittel: Dünge- und Pflanzgut	2.000	2.000	2.691,05	G1502/ Z3580
.6793	Innere Verrechnung an Stadtgärtn.UA7710	78.700	101.400	74.864,33	U4771
	Ausgaben	86.700	114.200	85.432,99	
	UAB 5800 Zu-/Überschuss	-86.700	-114.200	-85.432,99	
	Einnahmen	0	0	0,00	
	Ausgaben	86.700	114.200	85.432,99	
	AB 58 Zu-/Überschuss	-86.700	-114.200	-85.432,99	

A. Verwaltungshaushalt - Einzelpläne

Gemeinde **0 Stadt Ebersberg**
 Einzelplan **5 Gesundheit, Sport, Erholung**
 Abschnitt **59 Sonstige Erholungseinrichtungen**
 U-Abschnitt **5900 Kleingartenanlagen**

Haushaltsstelle		Haushaltsansatz		Ergebnis der Jahresrechnung	Erläuterungen
Nr.	Bezeichnung	2026	2025	2024	Sonst. Amt DVM Vermerk
		EUR	EUR	EUR	
1	2	3	4	5	6
	Einnahmen				
.1400	Einn. Miete / Pacht / Nebenk. USt. frei	2.900	2.900	2.891,82	
	Einnahmen	2.900	2.900	2.891,82	
	Ausgaben				
.5002	Unterhalt Grünflächen	1.000	1.000	894,14	G1502
.5300	Miet-/Pachtausg. für Immobilien inkl. NK	1.100	1.100	1.048,33	G1502
.5420	Entgelte für Wasserversorgung	100	200	118,64	G1502
.6793	Innere Verrechnung an Stadtgärtn.UA7710	1.100	0	1.023,94	
	Ausgaben	3.300	2.300	3.085,05	
	UAB 5900 Zu-/Überschuss	-400	600	-193,23	

A. Verwaltungshaushalt - Einzelpläne

Gemeinde **0 Stadt Ebersberg**
 Einzelplan **5 Gesundheit, Sport, Erholung**
 Abschnitt **59 Sonstige Erholungseinrichtungen**
 U-Abschnitt **5910 Besucherinformationssystem**

Haushaltsstelle		Haushaltsansatz		Ergebnis der Jahresrechnung	Erläuterungen
Nr.	Bezeichnung	2026	2025	2024	Sonst. Amt DVM Vermerk
		EUR	EUR	EUR	
1	2	3	4	5	6
	Einnahmen				
	Einnahmen	0	0	0,00	
	Ausgaben				
	Ausgaben	0	0	0,00	
	UAB 5910 Zu-/Überschuss	0	0	0,00	
	Einnahmen	2.900	2.900	2.891,82	
	Ausgaben	3.300	2.300	3.085,05	
	AB 59 Zu-/Überschuss	-400	600	-193,23	
	Einnahmen	342.000	464.700	280.005,53	
	Ausgaben	1.244.900	1.337.800	1.097.203,75	
	EP 5 Zu-/Überschuss	-902.900	-873.100	-817.198,22	

A. Verwaltungshaushalt - Einzelpläne

Gemeinde **0 Stadt Ebersberg**
 Einzelplan **6 Bau- und Wohnungswesen, Verkehr**
 Abschnitt **60 Bauverwaltung**
 U-Abschnitt **6000 Allgemeine Bauverwaltung**

Haushaltsstelle		Haushaltsansatz		Ergebnis der Jahresrechnung	Erläuterungen
Nr.	Bezeichnung	2026	2025	2024	Sonst. Amt DVM Vermerk
1	2	EUR	EUR	EUR	6
	Einnahmen				
.1000	Verwaltungsgebühren	15.000	17.000	16.915,80	
.1500	Sonstige Verwaltungs- und Betriebseinn.	400	400	331,34	
	Einnahmen	15.400	17.400	17.247,14	
	Ausgaben				
4100	Dienstbezüge Beamte	134.900	130.300	126.096,04	G1400
4140	Gehalt tariflich Beschäftigte	98.700	70.500	59.019,44	G1400
4300	Beamte: Umlage zum Versorgungsverband <i>neue Aufteilung ab 2025</i>	49.600	0	45.642,76	G1400
4340	Beschäftigte: Beiträge Zusatzversorgung	7.200	5.100	3.995,62	G1400
4440	ges. Soz.vers. tariflich Beschäftigte	22.500	16.100	13.034,12	G1400
4500	Beihilfen an Beamte u. tarifl. Beschäft. <i>Neue Aufteilung Ansatz ab 2026</i>	13.200	11.700	11.458,12	G1400
.5202	Lizenz- und Supportkosten für Software	9.500	8.300	8.822,72	G1522
.5321	Mietausgaben für Kopierer incl. NK	3.000	2.800	2.567,88	G2600
.5620	Fortbildungskosten	3.000	3.300	3.905,72	G2600
.5903	Vergüt. f. GIS Vermessg./Datenaufber. <i>z.B. Datenpflege durch Rehr</i>	200	200	--	G2600
.5920	Ko.Datenbezug Flurkarte (Alkis,Verm.amt)	1.300	1.300	1.260,00	G2600
.6500	Bürobedarf, Papier, Toner, Formulare	1.000	1.500	1.421,73	G2600
.6510	Fachliteratur (analog und digital)	3.900	3.900	3.873,45	G2600
.6520	Porto, ggf.inkl.ext. Druck/Kuvert.kosten <i>ab 2025 Druck, Kuvert., Porto ext. u. verteilt auf jew. Aufg.bereich (früher UA 0600)</i>	1.000	0	0,00	G2600
.6522	lfd. Mobilfunkkosten	500	400	341,07	G2600
.6550	Sachverständigenkosten	3.800	3.800	777,59	G2600

A. Verwaltungshaushalt - Einzelpläne

Gemeinde **0 Stadt Ebersberg**
 Einzelplan **6 Bau- und Wohnungswesen, Verkehr**
 Abschnitt **60 Bauverwaltung**
 U-Abschnitt **6000 Allgemeine Bauverwaltung**

Haushaltsstelle		Haushaltsansatz		Ergebnis der Jahresrechnung 2024	Erläuterungen Sonst. Amt DVM Vermerk
Nr.	Bezeichnung	2026	2025		
1	2	3	4	5	6
		EUR	EUR	EUR	
	Ausgaben	353.300	259.200	282.216,26	
	UAB 6000 Zu-/Überschuss	-337.900	-241.800	-264.969,12	

A. Verwaltungshaushalt - Einzelpläne

Gemeinde **0 Stadt Ebersberg**
 Einzelplan **6 Bau- und Wohnungswesen, Verkehr**
 Abschnitt **60 Bauverwaltung**
 U-Abschnitt **6001 Hochbauverwaltung**

Haushaltsstelle		Haushaltsansatz		Ergebnis der Jahresrechnung	Erläuterungen
Nr.	Bezeichnung	2026	2025	2024	Sonst. Amt DVM Vermerk
1	2	3	4	5	6
		EUR	EUR	EUR	
	Einnahmen	0	0	0,00	
	Ausgaben				
.4140	Gehalt tariflich Beschäftigte	116.900	139.800	136.546,65	G1400
.4340	Beschäftigte: Beiträge Zusatzversorgung	9.300	11.100	10.894,79	G1400
.4440	ges. Soz.vers. tariflich Beschäftigte	25.700	25.600	24.718,39	G1400
.5620	Fortbildungskosten <i>neue Leitung</i>	3.000	1.200	1.368,50	G2600
	Ausgaben	154.900	177.700	173.528,33	
	UAB 6001 Zu-/Überschuss	-154.900	-177.700	-173.528,33	

A. Verwaltungshaushalt - Einzelpläne

Gemeinde **0 Stadt Ebersberg**
 Einzelplan **6 Bau- und Wohnungswesen, Verkehr**
 Abschnitt **60 Bauverwaltung**
 U-Abschnitt **6002 Tiefbauverwaltung mit Wasserbauverw.**

Haushaltsstelle		Haushaltsansatz		Ergebnis der Jahresrechnung	Erläuterungen
Nr.	Bezeichnung	2026	2025	2024	Sonst. Amt DVM Vermerk
		EUR	EUR	EUR	
1	2	3	4	5	6
	Einnahmen	0	0	0,00	
	Ausgaben				
.4140	Gehalt tariflich Beschäftigte	19.900	19.200	16.307,82	G1400
.4340	Beschäftigte: Beiträge Zusatzversorgung	1.500	1.500	1.247,65	G1400
.4440	ges. Soz.vers. tariflich Beschäftigte	4.700	4.500	3.806,87	G1400
.4500	Beihilfen an Beamte u. tarifl. Beschäft. <i>nun bei 0800.4500</i>	--	100	0,00	G1400
.5620	Fortbildungskosten	1.000	1.000	1.566,36	G2600
	Ausgaben	27.100	26.300	22.928,70	
	UAB 6002 Zu-/Überschuss	-27.100	-26.300	-22.928,70	
	Einnahmen	15.400	17.400	17.247,14	
	Ausgaben	535.300	463.200	478.673,29	
	AB 60 Zu-/Überschuss	-519.900	-445.800	-461.426,15	

Gemeinde **0 Stadt Ebersberg**
 Einzelplan **6 Bau- und Wohnungswesen, Verkehr**
 Abschnitt **61 Städtebauliche Planung, Städtebauförderung, Vermessung, Bauordnung**
 U-Abschnitt **6100 Orts- und Regionalplanung**

Haushaltsstelle		Haushaltsansatz		Ergebnis der Jahresrechnung	Erläuterungen
Nr.	Bezeichnung	2026	2025	2024	Sonst. Amt DVM Vermerk
1	2	EUR	EUR	EUR	6
	Einnahmen	0	0	0,00	
	Ausgaben				
.5202	Lizenz- und Supportkosten für Software <i>Virtual City</i>	5.400	5.400	5.355,00	G1522
.7130	Umlage Planungsverband	5.700	5.700	5.697,56	
	Ausgaben	11.100	11.100	11.052,56	
	Zu-/Überschuss	-11.100	-11.100	-11.052,56	
.001.	BPlan Mitarbeiterwohnungen Kreisklinik südl. B304				
	Einnahmen				
.1620	Kostenerstattung durch Landkreis	0	20.000	--	
	Einnahmen	0	20.000	0,00	
	Ausgaben				
.6550	Sachverständigenkosten	5.000	7.800	2.939,30	G2600
	Ausgaben	5.000	7.800	2.939,30	
	Maßnahme 001 Zu-/Überschuss	-5.000	12.200	-2.939,30	
.501.	Bebauungsplan Augrund Süd (ab 2022)				
	Einnahmen				
	Einnahmen	0	0	0,00	
	Ausgaben				
.6550	Sachverständigen- und sonstige Kosten <i>Kosten übernimmt direkt der Vorhabenträger</i>	0	1.800	1.515,08	G2600
	Ausgaben	0	1.800	1.515,08	
	Maßnahme 501 Zu-/Überschuss	0	-1.800	-1.515,08	
.502.	Verkehrsplanung, AK Verkehr				
	Einnahmen				
	Einnahmen	0	0	0,00	
	Ausgaben				
	Ausgaben	0	0	0,00	
	Maßnahme 502 Zu-/Überschuss	0	0	0,00	
.503.	Bebauungsplan Hölzerbräu-Areal				
	Einnahmen				
.1670	Erst.Ausg.VerwHH v. privaten Unternehmen <i>Pauschalansatz, volle Ausgabenerstattung unterstellt</i>	20.000	0	0,00	
	Einnahmen	20.000	0	0,00	
	Ausgaben				
.6550	Sachverständigenkosten <i>Pauschalansatz, volle Ausgabenerstattung unterstellt</i>	20.000	0	393,96	G2600

Gemeinde **0 Stadt Ebersberg**
 Einzelplan **6 Bau- und Wohnungswesen, Verkehr**
 Abschnitt **61 Städtebauliche Planung, Städtebauförderung, Vermessung, Bauordnung**
 U-Abschnitt **6100 Orts- und Regionalplanung**

Haushaltsstelle		Haushaltsansatz		Ergebnis der Jahresrechnung	Erläuterungen
Nr.	Bezeichnung	2026	2025	2024	Sonst. Amt DVM Vermerk
1	2	EUR	EUR	EUR	6
	Ausgaben	20.000	0	393,96	
	Maßnahme 503 Zu-/Überschuss	0	0	-393,96	
.506.	Bestandsbebauungsplan Marienplatz mit nördl. Bereich				
	E i n n a h m e n				
.1710	Zuweisg. f. lfd. Zwecke v. Land	0	6.200	0,00	
	Einnahmen	0	6.200	0,00	
	A u s g a b e n				
.6550	Sachverständigenkosten	0	9.300	0,00	G2600
	Ausgaben	0	9.300	0,00	
	Maßnahme 506 Zu-/Überschuss	0	-3.100	0,00	
.900.	Flächennutzungsplan: Änderung, Weiterentwicklung				
	E i n n a h m e n				
	Einnahmen	0	0	0,00	
	A u s g a b e n				
.6550	Sachverständigenkosten	30.600	30.600	19.551,56	G2600
	Ausgaben	30.600	30.600	19.551,56	
	Maßnahme 900 Zu-/Überschuss	-30.600	-30.600	-19.551,56	
.901.	Diverse Bebauungsplanverfahren				
	E i n n a h m e n				
.1680	Kostenerstattung d. Bauträger, Eigt. ...	50.000	49.400	156.176,65	
	Einnahmen	50.000	49.400	156.176,65	
	A u s g a b e n				
.5900	Kosten für Plotten Plänen etc.	500	500	151,29	G2600
.6550	Sachverständigenkosten	100.000	100.000	205.640,75	G2600
	Ausgaben	100.500	100.500	205.792,04	
	Maßnahme 901 Zu-/Überschuss	-50.500	-51.100	-49.615,39	
.902.	Kommunale Wärmeplanung				
	E i n n a h m e n				
.1610	Kostenerstattung durch Land (Pauschale)	61.300	61.300	--	
	Einnahmen	61.300	61.300	0,00	
	A u s g a b e n				
.6550	Sachverständigenkosten	61.300	55.200	--	G2600

A. Verwaltungshaushalt - Einzelpläne

Gemeinde **0 Stadt Ebersberg**
 Einzelplan **6 Bau- und Wohnungswesen, Verkehr**
 Abschnitt **61 Städtebauliche Planung, Städtebauförderung, Vermessung, Bauordnung**
 U-Abschnitt **6100 Orts- und Regionalplanung**

Haushaltsstelle		Haushaltsansatz		Ergebnis der Jahresrechnung	Erläuterungen
Nr.	Bezeichnung	2026	2025	2024	Sonst. Amt DVM Vermerk
		EUR	EUR	EUR	
1	2	3	4	5	6
	Ausgaben	61.300	55.200	0,00	
	Maßnahme 902 Zu-/Überschuss	0	6.100	0,00	
	Einnahmen	131.300	136.900	156.176,65	
	Ausgaben	228.500	216.300	241.244,50	
	UAB 6100 Zu-/Überschuss	-97.200	-79.400	-85.067,85	

Gemeinde **0 Stadt Ebersberg**
 Einzelplan **6 Bau- und Wohnungswesen, Verkehr**
 Abschnitt **61 Städtebauliche Planung, Städtebauförderung, Vermessung, Bauordnung**
 U-Abschnitt **6150 Städtebauliche Sanierungs- und Entwicklungsmaßnahmen**

Haushaltsstelle		Haushaltsansatz		Ergebnis der Jahresrechnung	Erläuterungen
Nr.	Bezeichnung	2026	2025	2024	Sonst. Amt DVM Vermerk
1	2	EUR	EUR	EUR	6
.001.	Städtebauliche Beratung allgemein				
	Einnahmen				
.1700	Städtebauförderung vom Bund	0	6.000	0,00	
.1710	Städtebauförderung vom Land <i>in 2026 nichts</i>	0	6.000	0,00	
	Einnahmen	0	12.000	0,00	
	Ausgaben				
.6550	Sachverständigenkosten <i>in 2026 nichts</i>	0	20.000	1.872,11	G2600
	Ausgaben	0	20.000	1.872,11	
	Maßnahme 001 Zu-/Überschuss	0	-8.000	-1.872,11	
.002.	Stadtklimaprogramm (StbF)				
	Einnahmen				
.1700	Zuweisg. f. lfd. Zwecke v. Bund	0	0	--	
.1710	Zuweisg. f. lfd. Zwecke v. Land	0	0	--	
	Einnahmen	0	0	0,00	
	Ausgaben				
.6550	Sachverständigenkosten <i>erst ab 2027</i>	0	0	--	G2600
	Ausgaben	0	0	0,00	
	Maßnahme 002 Zu-/Überschuss	0	0	0,00	
.003.	Barrierefreie Innenstadt (StbF)				
	Einnahmen				
.1700	Zuweisg. f. lfd. Zwecke v. Bund	0	0	--	
.1710	Zuweisg. f. lfd. Zwecke v. Land	15.000	0	--	
	Einnahmen	15.000	0	0,00	
	Ausgaben				
.6550	Sachverständigenkosten <i>gem. Anmeldung bei Städtebauförd. f. 2026</i>	25.000	0	--	G2600
	Ausgaben	25.000	0	0,00	
	Maßnahme 003 Zu-/Überschuss	-10.000	0	0,00	

Gemeinde **0 Stadt Ebersberg**
 Einzelplan **6 Bau- und Wohnungswesen, Verkehr**
 Abschnitt **61 Städtebauliche Planung, Städtebauförderung, Vermessung, Bauordnung**
 U-Abschnitt **6150 Städtebauliche Sanierungs- und Entwicklungsmaßnahmen**

Haushaltsstelle		Haushaltsansatz		Ergebnis der Jahresrechnung	Erläuterungen
Nr.	Bezeichnung	2026	2025	2024	Sonst. Amt DVM Vermerk
1	2	EUR	EUR	EUR	6
.502.	Mobilitätskonzept inkl. Neuzählung gesamtstädtischer Verkehr				
	Einnahmen				
	Einnahmen	0	0	0,00	
	Ausgaben				
.6550	Sachverständigenkosten	0	2.600	23.395,40	G2600
	Ausgaben	0	2.600	23.395,40	
	Maßnahme 502 Zu-/Überschuss	0	-2.600	-23.395,40	
.503.	Fortschreibung Integriertes Stadtentwicklungskonzept (ISEK)				
	Einnahmen				
.1700	Zuweisg. f. lfd. Zwecke v. Bund	0	7.200	0,00	
.1710	Zuweisg. f. lfd. Zwecke v. Land	15.000	7.200	0,00	
	Einnahmen	15.000	14.400	0,00	
	Ausgaben				
.5305	Mietausg. für Verantst.räume inkl. NK	0	0	--	G2600
.6550	Sachverständigenkosten	18.000	17.400	0,00	G2600
	Ausgaben	18.000	17.400	0,00	
	Maßnahme 503 Zu-/Überschuss	-3.000	-3.000	0,00	
.505.	Rahmenplan Altstadt Nord (ab 2022)				
	Einnahmen				
.1710	Zuweisung Städtebauförderung	3.900	--	--	
	Einnahmen	3.900	0	0,00	
	Ausgaben				
.6550	Sachverständigenkosten <i>Erstellung Stadtmodell</i>	6.500	26.300	0,00	G2600
	Ausgaben	6.500	26.300	0,00	
	Maßnahme 505 Zu-/Überschuss	-2.600	-26.300	0,00	
	Einnahmen	33.900	26.400	0,00	
	Ausgaben	49.500	66.300	25.267,51	
	UAB 6150 Zu-/Überschuss	-15.600	-39.900	-25.267,51	
	Einnahmen	165.200	163.300	156.176,65	
	Ausgaben	278.000	282.600	266.512,01	
	AB 61 Zu-/Überschuss	-112.800	-119.300	-110.335,36	

A. Verwaltungshaushalt - Einzelpläne

Gemeinde **0 Stadt Ebersberg**
 Einzelplan **6 Bau- und Wohnungswesen, Verkehr**
 Abschnitt **62 Wohnungsbauförderung und Wohnungsfürsorge**
 U-Abschnitt **6200 Wohnungsbauförderung**

Haushaltsstelle		Haushaltsansatz		Ergebnis der Jahresrechnung	Erläuterungen
Nr.	Bezeichnung	2026	2025	2024	Sonst. Amt DVM Vermerk
1	2	EUR	EUR	EUR	6
	Einnahmen				
.2080	Zinseinnahmen v. übrigen Bereichen	2.900	3.100	3.078,08	
	Einnahmen	2.900	3.100	3.078,08	
	Ausgaben				
.6550	Sachverständigenkosten	7.200	7.200	7.129,01	G2880
	Ausgaben	7.200	7.200	7.129,01	
	Zu-/Überschuss	-4.300	-4.100	-4.050,93	
.580.	Wohnungsbauförd.: Hörmansdorf Nord (2018-2023)				
	Einnahmen				
	Einnahmen	0	0	0,00	
	Ausgaben				
.5004	Sonst. außerord. Grundst./Gebäudeunterh.	0	3.000	4.027,66	G1500
	Ausgaben	0	3.000	4.027,66	
	Maßnahme 580 Zu-/Überschuss	0	-3.000	-4.027,66	
.701.	Wohnungsbauförd.: Friedenseiche 8 (ab 2023)				
	Einnahmen				
	Einnahmen	0	0	0,00	
	Ausgaben				
.5431	Grundsteuer	3.200	2.900	3.098,64	G2880
	Ausgaben	3.200	2.900	3.098,64	
	Maßnahme 701 Zu-/Überschuss	-3.200	-2.900	-3.098,64	
	Einnahmen	2.900	3.100	3.078,08	
	Ausgaben	10.400	13.100	14.255,31	
	UAB 6200 Zu-/Überschuss	-7.500	-10.000	-11.177,23	
	Einnahmen	2.900	3.100	3.078,08	
	Ausgaben	10.400	13.100	14.255,31	
	AB 62 Zu-/Überschuss	-7.500	-10.000	-11.177,23	

Gemeinde **0 Stadt Ebersberg**
 Einzelplan **6 Bau- und Wohnungswesen, Verkehr**
 Abschnitt **63 Gemeindestraßen, Wege, Brücken**
 U-Abschnitt **6300 Gemeindestraßen, Wege, Brücken**

Haushaltsstelle		Haushaltsansatz		Ergebnis der Jahresrechnung	Erläuterungen
Nr.	Bezeichnung	2026	2025	2024	Sonst. Amt DVM Vermerk
1	2	EUR	EUR	EUR	6
	Einnahmen				
.1400	Einn. Miete / Pacht	400	400	339,00	
.1520	Schadenersatz d. Versi./andere	0	800	4.940,01	U4152
.1670	Erstattung Straßenunterh. v. Unternehmen	500	500	6.416,43	
.1710	Straßenunterhaltungspauschale 13b II FAG	158.700	158.700	158.700,00	Z3630
.1720	Zuweisg. f. lfd. Zwecke v. Landkreis <i>nichts mehr</i>	0	10.000	10.000,00	
	Einnahmen	159.600	170.400	180.395,44	
	Ausgaben				
.5100	Unterhalt Verkehrsampeln	18.500	18.000	16.201,52	G2630/ U4152
.5102	Unterhalt Straßenbegleitgrün	31.100	31.100	36.533,58	G1502/ U4152
.5103	Kosten Verkehrszeichen, Markierungen	22.500	15.000	21.336,53	G2630/ U4152
.5104	Kosten Straßenunterhalt <i>Sanierungen, Bankette fräßen, Risse vergießen</i>	107.500	170.000	112.968,75	G2630/ U4152
.5300	Pachtkosten	1.500	1.400	4.583,01	G2630
.5320	Mietausgaben für Maschinen und Geräte	2.800	2.800	2.736,16	G2630
.5701	Verbr.mittel: Lebensmittel <i>Ramadama</i>	1.800	600	126,36	G2630
.5706	Verbr.mittel: Dünge- und Pflanzgut	7.000	10.000	7.328,42	G1502
.5900	Vergütungen an Dritte für Dienstleistg. <i>85k Straßenzust.erh.; 7,5k Unters.Brücken/Mauern; 7,5k Risse vergießen</i>	102.500	54.000	9.422,74	G2630
.6340	Stromkosten für Ampeln	3.400	2.900	1.746,85	G2630
.6404	Leist. in nicht d. Versich. ged. Schäden	300	300	230,08	G2630
.6790	Innere Verr. Straßenentwässerungsanteil <i>Gegenbuchung 7000.1690</i>	177.300	177.300	177.211,00	U4991
.6792	Innere Verrechnung an Bauhof (UA7700)	245.300	233.500	233.541,19	U4770

A. Verwaltungshaushalt - Einzelpläne

Gemeinde **0 Stadt Ebersberg**
 Einzelplan **6 Bau- und Wohnungswesen, Verkehr**
 Abschnitt **63 Gemeindestraßen, Wege, Brücken**
 U-Abschnitt **6300 Gemeindestraßen, Wege, Brücken**

Haushaltsstelle		Haushaltsansatz		Ergebnis der Jahresrechnung	Erläuterungen
Nr.	Bezeichnung	2026	2025	2024	Sonst. Amt DVM Vermerk
1	2	3	4	5	6
		EUR	EUR	EUR	
.6793	Innere Verrechnung an Stadtgärtn.UA7710	125.200	117.000	119.156,87	U4771
	Ausgaben	846.700	833.900	743.123,06	
	Zu-/Überschuss	-687.100	-663.500	-562.727,62	
.001.	Barrierefreier Umbau Gehweg Sieghartstraße				
	Einnahmen				
	Einnahmen	0	0	0,00	
	Ausgaben				
	Ausgaben	0	0	0,00	
	Maßnahme 001 Zu-/Überschuss	0	0	0,00	
.900.	Straßenentwässerung soweit selbständig und nicht in UA 7002				
	Einnahmen				
	Einnahmen	0	0	0,00	
	Ausgaben				
	Ausgaben	0	0	0,00	
	Maßnahme 900 Zu-/Überschuss	0	0	0,00	
	Einnahmen	159.600	170.400	180.395,44	
	Ausgaben	846.700	833.900	743.123,06	
	UAB 6300 Zu-/Überschuss	-687.100	-663.500	-562.727,62	
	Einnahmen	159.600	170.400	180.395,44	
	Ausgaben	846.700	833.900	743.123,06	
	AB 63 Zu-/Überschuss	-687.100	-663.500	-562.727,62	

Gemeinde **0 Stadt Ebersberg**
 Einzelplan **6 Bau- und Wohnungswesen, Verkehr**
 Abschnitt **67 Straßenbeleuchtung und -reinigung**
 U-Abschnitt **6700 Straßenbeleuchtung**

Haushaltsstelle		Haushaltsansatz		Ergebnis der Jahresrechnung	Erläuterungen
Nr.	Bezeichnung	2026	2025	2024	Sonst. Amt DVM Vermerk
1	2	EUR	EUR	EUR	6
	Einnahmen				
.1680	Erst. Ausg. VerwHH v.übrigen Bereichen	1.400	0	1.344,38	
	Einnahmen	1.400	0	1.344,38	
	Ausgaben				
.5100	laufender Unterhalt <i>hinzu: Standsicherheitsprfg. 60 Masten 3k</i>	40.000	36.500	36.371,35	G2630
.5101	außerordentlicher Unterhalt <i>69x LED-Umrüstung 28,9k, Austausch 7 Holzmasten 22,8k</i>	51.700	5.000	0,00	G2630
.6340	Betriebsverbr.ko. Strom (Licht/Kraft)	24.200	20.300	-18.484,26	G2630
	Ausgaben	115.900	61.800	17.887,09	
	Zu-/Überschuss	-114.500	-61.800	-16.542,71	
.001.	Umrüstung Straßenbeleuchtung auf LED (2022/2023)				
	Einnahmen				
.1710	Zuweisg. f. lfd. Zwecke v. Land	--	--	--	
	Einnahmen	0	0	5.767,57	
	Ausgaben				
	Ausgaben	0	0	0,00	
	Maßnahme 001 Zu-/Überschuss	0	0	5.767,57	
.900.	Sonderbeleuchtung (Fasching, Weihnachten)				
	Einnahmen				
	Einnahmen	0	0	0,00	
	Ausgaben				
.5203	Material	500	500	482,91	G2630
.5320	Mietausgaben für Maschinen und Geräte	800	1.300	1.075,78	G2630
	Ausgaben	1.300	1.800	1.558,69	
	Maßnahme 900 Zu-/Überschuss	-1.300	-1.800	-1.558,69	
	Einnahmen	1.400	0	7.111,95	
	Ausgaben	117.200	63.600	19.445,78	
	UAB 6700 Zu-/Überschuss	-115.800	-63.600	-12.333,83	

A. Verwaltungshaushalt - Einzelpläne

Gemeinde **0 Stadt Ebersberg**
 Einzelplan **6 Bau- und Wohnungswesen, Verkehr**
 Abschnitt **67 Straßenbeleuchtung und -reinigung**
 U-Abschnitt **6750 Straßenreinigung**

Haushaltsstelle		Haushaltsansatz		Ergebnis der Jahresrechnung	Erläuterungen
Nr.	Bezeichnung	2026	2025	2024	Sonst. Amt DVM Vermerk
1	2	EUR	EUR	EUR	6
	Einnahmen	0	0	0,00	
	Ausgaben				
.4140	Gehalt tariflich Beschäftigte	6.400	7.200	5.994,74	G1400
.4340	Beschäftigte: Beiträge Zusatzversorgung	500	600	459,79	G1400
.4440	ges. Soz.vers. tariflich Beschäftigte	1.900	2.200	1.796,50	G1400
.5203	Ausstattung ohne Fuhrpark und Anbauten	3.200	3.200	2.990,23	G2630
.5503	Erwerb/Unterhalt Anbauten an Fahrzeuge	2.200	2.500	2.045,38	G2630
.5700	Verbrauchsmittel (Hundekotütten)	3.000	2.700	2.579,87	G2630
.5900	Straßenreinigung durch Andere	61.000	53.500	53.384,61	G2630
.6353	Entsorgungskosten Kehricht/Abfalleimer	27.000	23.500	23.242,41	G2630
.6792	Innere Verrechnung an Bauhof (UA7700)	100.400	95.600	95.603,33	U4770
.7130	Zweckverbandsumlage GUVZV Rosenheim	1.500	1.500	1.016,32	
	Ausgaben	207.100	192.500	189.113,18	
	UAB 6750 Zu-/Überschuss	-207.100	-192.500	-189.113,18	

A. Verwaltungshaushalt - Einzelpläne

Gemeinde **0 Stadt Ebersberg**
 Einzelplan **6 Bau- und Wohnungswesen, Verkehr**
 Abschnitt **67 Straßenbeleuchtung und -reinigung**
 U-Abschnitt **6751 Winterdienst**

Haushaltsstelle		Haushaltsansatz		Ergebnis der Jahresrechnung	Erläuterungen
Nr.	Bezeichnung	2026	2025	2024	Sonst. Amt DVM Vermerk
1	2	EUR	EUR	EUR	6
	Einnahmen	0	0	0,00	
	Ausgaben				
.4603	Winterdienstpauschale	63.400	60.800	59.927,31	G1400
.5103	Kosten für Streugut (Salz, Splitt)	23.000	20.000	26.324,68	G2630
.5203	Ausstattung ohne Fuhrpark und Anbauten	1.500	1.500	1.947,89	G2630
.5300	Pacht Lagerhalle für Fzg.-Anbauten	27.000	19.400	19.394,40	G2630
	<i>Erhöhung Pacht FWD 25.11.2025</i>				
.5320	Mietausgaben für Maschinen und Geräte	800	700	1.570,80	G2630
	<i>2024 war auch f. Vorjahr</i>				
.5325	Mietausgaben für Fahrzeuge	17.000	20.700	22.156,09	G2630
.5503	Erwerb/Unterhalt Anbauten an Fahrzeuge	6.000	7.000	5.341,40	G2630
.5900	Winterdienst durch Andere	22.000	25.000	21.903,15	G2630
.6402	Dienstfahrt- und Rabattverlustversich.	1.200	1.200	1.148,12	G2630
.6792	Innere Verrechnung an Bauhof (UA7700)	65.800	62.700	62.660,96	U4770
.6793	Innere Verrechnung an Stadtgärtn.UA7710	34.200	88.600	32.561,16	U4771
	Ausgaben	261.900	307.600	254.935,96	
	UAB 6751 Zu-/Überschuss	-261.900	-307.600	-254.935,96	
	Einnahmen	1.400	0	7.111,95	
	Ausgaben	586.200	563.700	463.494,92	
	AB 67 Zu-/Überschuss	-584.800	-563.700	-456.382,97	

A. Verwaltungshaushalt - Einzelpläne

Gemeinde **0 Stadt Ebersberg**
 Einzelplan **6 Bau- und Wohnungswesen, Verkehr**
 Abschnitt **68 Parkeinrichtungen**
 U-Abschnitt **6800 Parkplätze an Straßen**

Haushaltsstelle		Haushaltsansatz		Ergebnis der Jahresrechnung 2024	Erläuterungen Sonst. Amt DVM Vermerk
Nr.	Bezeichnung	2026	2025		
1	2	3	4	5	6
		EUR	EUR	EUR	
	Einnahmen				
.1100	Benutzungsgebühren (öR)	70.000	75.000	46.240,55	
	Einnahmen	70.000	75.000	46.240,55	
	Ausgaben				
.5100	Wartung und Unterhalt der Parkautomaten	2.500	2.000	4.998,04	G2630
	Ausgaben	2.500	2.000	4.998,04	
	UAB 6800 Zu-/Überschuss	67.500	73.000	41.242,51	

A. Verwaltungshaushalt - Einzelpläne

Gemeinde **0 Stadt Ebersberg**
 Einzelplan **6 Bau- und Wohnungswesen, Verkehr**
 Abschnitt **68 Parkeinrichtungen**
 U-Abschnitt **6801 Stellplätze im E-Einz**

Haushaltsstelle		Haushaltsansatz		Ergebnis der Jahresrechnung 2024	Erläuterungen Sonst. Amt DVM Vermerk
Nr.	Bezeichnung	2026	2025		
		EUR	EUR	EUR	
1	2	3	4	5	6
	Einnahmen	0	0	0,00	
	Ausgaben				
.5490	Vermischte Bewirtschaftungskosten für 2 Jahre....	53.000	53.000	0,00	G2630
.5901	Kosten Parkraumüberwachung	1.500	1.500	1.428,00	G2630
	Ausgaben	54.500	54.500	1.428,00	
	UAB 6801 Zu-/Überschuss	-54.500	-54.500	-1.428,00	

A. Verwaltungshaushalt - Einzelpläne

Gemeinde **0 Stadt Ebersberg**
 Einzelplan **6 Bau- und Wohnungswesen, Verkehr**
 Abschnitt **68 Parkeinrichtungen**
 U-Abschnitt **6810 Parkplätze außerhalb von Straßen**

Haushaltsstelle		Haushaltsansatz		Ergebnis der Jahresrechnung	Erläuterungen
Nr.	Bezeichnung	2026	2025	2024	Sonst. Amt DVM Vermerk
		EUR	EUR	EUR	
1	2	3	4	5	6
	Einnahmen				
.1113	Parkgebühren (netto) <i>Wegfall Schlossplatz, nur noch Familienbad Klostersee und neu Parkplatz Ost/Volksfestplatz sh. UA 6811</i>	17.500	17.500	16.990,26	
	Einnahmen	17.500	17.500	16.990,26	
	Ausgaben				
.5100	Wartung und Unterhalt der Parkautomaten	1.000	1.000	1.940,18	G2630
.5300	Pachtausgaben	0	2.400	2.400,00	G2630
	Ausgaben	1.000	3.400	4.340,18	
	UAB 6810 Zu-/Überschuss	16.500	14.100	12.650,08	

A. Verwaltungshaushalt - Einzelpläne

Gemeinde **0 Stadt Ebersberg**
 Einzelplan **6 Bau- und Wohnungswesen, Verkehr**
 Abschnitt **68 Parkeinrichtungen**
 U-Abschnitt **6811 Parkplatz am Volksfestplatz**

Haushaltsstelle		Haushaltsansatz		Ergebnis der Jahresrechnung	Erläuterungen
Nr.	Bezeichnung	2026	2025	2024	Sonst. Amt DVM Vermerk
1	2	EUR	EUR	EUR	6
	Einnahmen				
.1113	Parkgebühren (netto)	20.000	0	--	
	Einnahmen	20.000	0	0,00	
	Ausgaben				
.5100	Wartung und Unterhalt Parkautomaten	1.000	0	--	G2630
.5300	Anteilige Pachtausgaben	32.000	31.100	30.290,72	G2630
	Ausgaben	33.000	31.100	30.290,72	
	UAB 6811 Zu-/Überschuss	-13.000	-31.100	-30.290,72	
	Einnahmen	107.500	92.500	63.230,81	
	Ausgaben	91.000	91.000	41.056,94	
	AB 68 Zu-/Überschuss	16.500	1.500	22.173,87	

A. Verwaltungshaushalt - Einzelpläne

Gemeinde **0 Stadt Ebersberg**
 Einzelplan **6 Bau- und Wohnungswesen, Verkehr**
 Abschnitt **69 Wasserläufe, Wasserbau**
 U-Abschnitt **6900 Wasserläufe, Wasserbau**

Haushaltsstelle		Haushaltsansatz		Ergebnis der Jahresrechnung	Erläuterungen
Nr.	Bezeichnung	2026	2025	2024	Sonst. Amt DVM Vermerk
		EUR	EUR	EUR	
1	2	3	4	5	6
	Einnahmen				
.1620	Kostenerstattung durch Landkreis	1.000	1.000	0,00	
.1680	Kostenerstattung durch Private	1.000	1.000	0,00	
	Einnahmen	2.000	2.000	0,00	
	Ausgaben				
.5102	Unterhalt Grünflächen	4.300	4.300	4.279,24	G1502
.5104	Sonstiger Unterhalt	30.000	25.000	937,13	G2630
	<i>Neues Konzept ab 2026</i>				
.6793	Innere Verrechnung an Stadtgärtn.UA7710	8.500	10.800	8.015,95	U4771
.7130	Umlage an Wasser-/Bodenverbände	800	800	722,04	
	Ausgaben	43.600	40.900	13.954,36	
	UAB 6900 Zu-/Überschuss	-41.600	-38.900	-13.954,36	
	Einnahmen	2.000	2.000	0,00	
	Ausgaben	43.600	40.900	13.954,36	
	AB 69 Zu-/Überschuss	-41.600	-38.900	-13.954,36	
	Einnahmen	454.000	448.700	427.240,07	
	Ausgaben	2.391.200	2.288.400	2.021.069,89	
	EP 6 Zu-/Überschuss	-1.937.200	-1.839.700	-1.593.829,82	

Gemeinde **0 Stadt Ebersberg**
 Einzelplan **7 Öffentliche Einrichtungen, Wirtschaftsförderung**
 Abschnitt **70 Abwasserbeseitigung**
 U-Abschnitt **7000 Abwasserbeseitigung allgemein**

Haushaltsstelle		Haushaltsansatz		Ergebnis der Jahresrechnung	Erläuterungen
Nr.	Bezeichnung	2026	2025	2024	Sonst. Amt DVM Vermerk
1	2	3	4	5	6
		EUR	EUR	EUR	
	Einnahmen				
.1100	Benutzungsgebühren (öR)				
-01	Schmutzwassergebühren	1.850.000	1.850.000	1.895.942,64	
-02	Gebühren Klärgutanlieferungen	75.000	55.000	54.549,00	
	<i>Erhöhung Anliefergebühr von 18 EUR auf 25 EUR /m³</i>				
-04	Niederschlagswassergebühren	395.000	393.000	404.771,64	
.1100	Gesamtkonto	2.320.000	2.298.000	2.355.263,28	
.1101	Erstattung Abwasserabgabe Kleineinleiter	1.800	1.800	1.754,20	
.1500	Sonstige Verwaltungs- und Betriebseinn.	7.100	7.100	30,05	
.1610	Erst.Ausg.VerwHH v. Land	11.800	4.500	11.759,84	
.1690	Innere Verrechnung Straßenentwäss.anteil	177.300	177.300	177.211,00	U4991
	<i>Gegenbuchung 6300.6790</i>				
	Einnahmen	2.518.000	2.488.700	2.546.018,37	
	Ausgaben				
.4100	Dienstbezüge Beamte	9.600	9.300	8.914,99	G1400
.4140	Gehalt tariflich Beschäftigte	654.200	644.700	552.958,77	G1400
.4300	Beamte: Umlage zum Versorgungsverband	3.700	0	3.361,08	G1400
	<i>neue Aufteilung ab 2025</i>				
.4340	Beschäftigte: Beiträge Zusatzversorgung	55.600	55.000	47.750,51	G1400
.4440	ges. Soz.vers. tariflich Beschäftigte	145.800	144.200	118.498,03	G1400
.4500	Beihilfen an Beamte u. tarifl. Beschäft.	0	900	0,00	G1400
	<i>nun bei 0800.4500</i>				
.4501	Personal: Arbeitsmed. Unters., Impfungen	500	500	503,81	G1400
.5202	Anteil Kosten Software CIP	1.800	1.700	1.692,64	G1522
.5600	Arbeitskleidung	3.100	3.100	2.946,94	G2700
.5601	Schutzkleidung (PSA)	1.500	300	1.259,30	G2700
.5620	Fortbildungskosten	10.000	10.000	2.482,78	G2700

Gemeinde **0 Stadt Ebersberg**
 Einzelplan **7 Öffentliche Einrichtungen, Wirtschaftsförderung**
 Abschnitt **70 Abwasserbeseitigung**
 U-Abschnitt **7000 Abwasserbeseitigung allgemein**

Haushaltsstelle		Haushaltsansatz		Ergebnis der Jahresrechnung	Erläuterungen
Nr.	Bezeichnung	2026	2025	2024	Sonst. Amt DVM Vermerk
1	2	3	4	5	6
		EUR	EUR	EUR	
.5622	Fachspez. Ausbildungskosten	5.500	22.800	6.785,26	G2700
.5700	Verbr.mittel: Sonstiges	500	200	357,00	G2700
.5920	Ko.Datenbezug Flurkarte (Alkis, Verm.amt)	1.000	1.000	945,00	G2700
.6400	Elektronikversicherung	600	600	567,51	G2700
.6403	Unfallversicherung	3.400	3.400	3.518,63	G2700
.6410	Abwasserabgabe f. Kläranlage (Großeinl.)	56.000	56.000	30.000,00	G2700
.6411	Abwasserabgabe f. Kleineinleiter	1.500	1.500	1.112,64	G2700
.6500	Bürobedarf, Papier, Toner, Formulare	3.800	3.200	2.765,57	G2700
.6510	Fachliteratur (analog und digital)	500	1.000	485,93	G2700
.6520	Druck- und Versandkosten <i>ab 2025 inkl. Druck+Kuvert; Anstieg Porto!</i>	1.600	1.600	1.363,75	G2700
.6521	lfd. Telefonkosten (Festnetz)	2.300	2.300	2.221,54	G2700
.6522	lfd. Mobilfunkkosten	2.200	2.200	2.090,32	G2700
.6524	Rundfunkbeiträge	100	100	73,44	G2700
.6540	Reisekostenverg., Fahrkostenerst.	2.200	2.200	1.015,00	G2700
.6550	Sachverständigenkosten <i>u.a. 10k Rest Generalentw.plan; 5k Kalk.</i>	20.000	43.200	4.106,00	G2700
.6610	Mitgliedsbeiträge an Verbände, Vereine...	500	500	399,00	G2700
.6791	Innere Verrechnung Verw.kostenbeiträge	65.300	65.300	65.300,00	U4902
.6792	Innere Verrechnung an Bauhof (UA7700)	7.700	7.200	7.239,72	U4770
.6793	Innere Verrechnung an Stadtgärtn.UA7710	900	900	848,40	U4771
.6800	Abschreibungen auf Ansch./Herst.kosten	191.100	191.100	191.100,00	U4911
.6850	Verzinsung des Anlagekapitals	297.400	297.400	297.400,00	U4912

A. Verwaltungshaushalt - Einzelpläne

Gemeinde **0 Stadt Ebersberg**
 Einzelplan **7 Öffentliche Einrichtungen, Wirtschaftsförderung**
 Abschnitt **70 Abwasserbeseitigung**
 U-Abschnitt **7000 Abwasserbeseitigung allgemein**

Haushaltsstelle		Haushaltsansatz		Ergebnis der Jahresrechnung 2024	Erläuterungen Sonst. Amt DVM Vermerk
Nr.	Bezeichnung	2026	2025		
		EUR	EUR	EUR	
1	2	3	4	5	6
	Ausgaben	1.549.900	1.573.400	1.360.063,56	
	UAB 7000 Zu-/Überschuss	968.100	915.300	1.185.954,81	

Gemeinde **0 Stadt Ebersberg**
 Einzelplan **7 Öffentliche Einrichtungen, Wirtschaftsförderung**
 Abschnitt **70 Abwasserbeseitigung**
 U-Abschnitt **7001 Kläranlage**

Haushaltsstelle		Haushaltsansatz		Ergebnis der Jahresrechnung	Erläuterungen
Nr.	Bezeichnung	2026	2025	2024	Sonst. Amt DVM Vermerk
1	2	EUR	EUR	EUR	6
	Einnahmen				
.1302	Erlöse aus Einspeisung in Stromnetz	200	200	35,62	
	Einnahmen	200	200	35,62	
	Ausgaben				
.4600	Personal-Nebenausgaben, Kaffeeküche	100	100	60,64	G1400
.5000	Gebäudetechnik: laufender Unterhalt	13.000	13.000	12.946,61	G2700
.5001	Gebäudetechnik: außerordentl. Unterhalt <i>u.a. Enthärtungsanlage</i>	3.000	4.200	6.549,00	G2700
.5002	Unterhalt Grünflächen	1.000	1.000	710,09	G1502
.5003	Sonstiger lfd. Grundst./Gebäudeunterh.	500	500	4.812,65	G2700
.5004	Sonst. außerord. Grundst./Gebäudeunterh. <i>10k Tropfk.san., 50k notw. Arb. nach KUVB-Begehung</i>	60.000	42.300	15.321,24	G2700
.5100	Anlagentechnik: laufender Unterhalt	32.000	39.000	43.617,21	G2700
.5101	Anlagentechnik: außerord. Unterhalt <i>30k Neue Schieber, 10k Notltg. Schlammntw., 5k San. Drehsprenglerlager</i>	45.000	68.000	66.640,40	G2700
.5200	Mobile Geräte/Masch. Erwerb geringw. Art	7.500	7.000	9.628,20	G2700
.5201	Mobile Geräte/Masch. Wartung/Reparatur	7.000	7.000	8.635,03	G2700
.5202	Lizenz- und Supportkosten für Software	1.600	1.000	1.596,98	G1522
.5203	Mobiliar, Ausstattung, Sonstiges	1.000	1.000	566,78	G2700
.5422	Entgelte für Müllbeseitigung	1.700	1.700	1.382,40	G2700
.5423	sonst. Bewirtsch.kosten (Elektroprfg.)	100	1.500	0,00	G2700
.5430	Gebäudeversicherung	3.700	3.700	3.574,84	G2700
.5450	Gebäudereinigung extern <i>Ansatz gem. Ausschreibungserg. 2024 ermittelt</i>	13.600	12.300	994,40	G2700
.5700	Verbr.mittel: Sonstiges	2.000	1.600	1.583,54	G2700
.5702	Verbr.mittel: Chemikalien, Flockmittel <i>höherer Bedarf und Kosten</i>	85.000	75.000	74.731,90	G2700

A. Verwaltungshaushalt - Einzelpläne

Gemeinde **0 Stadt Ebersberg**
 Einzelplan **7 Öffentliche Einrichtungen, Wirtschaftsförderung**
 Abschnitt **70 Abwasserbeseitigung**
 U-Abschnitt **7001 Kläranlage**

Haushaltsstelle		Haushaltsansatz		Ergebnis der Jahresrechnung	Erläuterungen
Nr.	Bezeichnung	2026	2025	2024	Sonst. Amt DVM Vermerk
1	2	3	4	5	6
		EUR	EUR	EUR	
.5703	Verbr.mittel: Laborbedarf	5.000	4.000	3.901,58	G2700
.5704	Verbr.mittel: Werkstattbedarf	5.000	5.000	9.924,22	G2700
.5707	Verbr.mittel f. Sanitäranlagen	400	100	26,23	G2700
.5900	Vergütungen an Dritte für Dienstleistg. <i>u.a. 5k Inspektion Faulturm</i>	12.000	5.000	5.794,99	G2700
.5922	Kosten f. Untersuchungen in ext. Labors	4.000	4.000	3.300,96	G2700
.6340	Betriebsverbr.ko. Strom (Licht/Kraft)	110.000	105.000	104.181,44	G2700
.6341	Betriebsverbr.ko Heizung (Erdgas/Öl)	16.700	15.000	24.736,26	G2700
.6351	Betriebsverbr.ko. Wasserversorgung	100	100	61,50	G2700
.6352	Betriebsverbr.ko. Entwässerung	200	200	190,36	G2700
.6353	Kosten Entsorgung Schlamm / Rechengut	102.000	100.800	94.397,79	G2700
.6354	Betriebsverbr.ko. Kaminkehrer, Sonst.	200	200	136,97	G2700
.6400	Inhaltsversicherung	1.300	1.300	1.252,64	G2700
.6402	Versicherung Maschinen u. PV-Anlage	6.600	6.500	6.245,84	G2700
.6420	USt. aus PV-Anl., Abführung an FA	0	0	-312,09	G2700
.6550	Sachverständigenkosten <i>Beratung Sanierungskonzept für die Kläranlage</i>	20.000	--	--	G2700
	Ausgaben	561.300	527.100	507.190,60	
	UAB 7001 Zu-/Überschuss	-561.100	-526.900	-507.154,98	

Gemeinde **0 Stadt Ebersberg**
 Einzelplan **7 Öffentliche Einrichtungen, Wirtschaftsförderung**
 Abschnitt **70 Abwasserbeseitigung**
 U-Abschnitt **7002 Abwasserkanäle und -schächte**

Haushaltsstelle		Haushaltsansatz		Ergebnis der Jahresrechnung	Erläuterungen
Nr.	Bezeichnung	2026	2025	2024	Sonst. Amt DVM Vermerk
1	2	3	4	5	6
		EUR	EUR	EUR	
	Einnahmen	0	0	0,00	
	Ausgaben				
.5103	Unterhalt Hausanschlüsse (öff.Str.grund)	50.000	50.000	25.696,30	G2700
.5104	Unterhalt Kanalleitungsnetz	400.000	450.000	435.694,18	G2700
.5202	Lizenz- und Supportkosten für Software <i>einmalig Update Software Prozessleittechnik</i>	15.800	5.800	5.733,81	G1522
.5203	Sonstige bewegl. Ausstattung <i>u.a. Rollwagen</i>	3.500	2.000	402,58	G2700
.5300	Pachtausg. f. Lagerplatz Aushub	0	0	3.332,00	G2700
.5320	Mietausgaben für Maschinen und Geräte <i>Mehrbedarf durch mehr Eigenleistung</i>	2.000	600	1.194,91	G2700
.5450	Reinigung Räume im Bauhof extern (1/3) <i>nur Vertretung eigene Reinigungskraft, Ansatz in Anlehnung an Erg. 2023 bzw. 2025</i>	3.000	1.500	1.142,37	G2700
.5501	KFZ: Kraftstoff, Schmierstoff, Öl	4.500	4.500	4.352,69	G2700
.5502	KFZ: lfd. Inspekt./Reparat./TÜV	500	2.400	265,65	G2700
.5503	KFZ: außerord. Rep., Ersatzteile, Reifen	2.100	2.100	1.739,22	G2700
.5504	KFZ: Versicherung	3.300	3.600	3.367,20	G2700
.5505	KFZ: Steuer	500	500	470,00	G2700
.5704	Verbr.mittel: Werkstattbedarf	800	700	851,88	G2700
.5900	Vergütungen an Dritte für Dienstleistg. <i>Spülarbeiten, TV-Befahrung, Molchen</i>	110.000	110.000	96.621,75	G2700
.5903	Vergüt. f. GIS Vermessg./Datenaufber.	5.000	27.000	3.668,17	G2700
.6351	Betriebsverbr.ko. Wasserversorgung	500	400	416,90	G2700
.6502	Kosten für Kopien, Plotten und dergl.	100	100	0,00	G2700
	Ausgaben	601.600	661.200	584.949,61	
	UAB 7002 Zu-/Überschuss	-601.600	-661.200	-584.949,61	

A. Verwaltungshaushalt - Einzelpläne

Gemeinde **0 Stadt Ebersberg**
 Einzelplan **7 Öffentliche Einrichtungen, Wirtschaftsförderung**
 Abschnitt **70 Abwasserbeseitigung**
 U-Abschnitt **7003 Abwasserhebwerke**

Haushaltsstelle		Haushaltsansatz		Ergebnis der Jahresrechnung	Erläuterungen
Nr.	Bezeichnung	2026	2025	2024	Sonst. Amt DVM Vermerk
		EUR	EUR	EUR	
1	2	3	4	5	6
	Einnahmen	0	0	0,00	
	Ausgaben				
.5100	Anlagentechnik: laufender Unterhalt	10.000	10.000	548,77	G2700
.5101	Anlagentechnik: außerord. Unterhalt <i>Umbau Funktechnik (bish. 2G)</i>	24.000	15.700	4.407,28	G2700
.5103	Sonstiger ordentlicher Unterhalt	500	500	0,00	G2700
.5104	Sonstiger außerordentlicher Unterhalt	1.000	5.900	1.115,18	G2700
.5430	Gebäudeversicherung	200	200	155,31	G2700
.5900	Vergütungen an Dritte für Dienstleistg.	5.000	5.000	4.904,71	G2700
.6340	Betriebsverbr.ko. Strom (Licht/Kraft)	27.600	23.800	16.956,62	G2700
.6351	Betriebsverbr.ko. Wasserversorgung	100	100	117,30	G2700
.6400	Inhaltsversicherung	200	200	170,07	G2700
	Ausgaben	68.600	61.400	28.375,24	
	UAB 7003 Zu-/Überschuss	-68.600	-61.400	-28.375,24	

A. Verwaltungshaushalt - Einzelpläne

Gemeinde **0 Stadt Ebersberg**
 Einzelplan **7 Öffentliche Einrichtungen, Wirtschaftsförderung**
 Abschnitt **70 Abwasserbeseitigung**
 U-Abschnitt **7004 Regenrückhaltebecken**

Haushaltsstelle		Haushaltsansatz		Ergebnis der Jahresrechnung	Erläuterungen
Nr.	Bezeichnung	2026	2025	2024	Sonst. Amt DVM Vermerk
1	2	EUR	EUR	EUR	6
	Einnahmen	0	0	0,00	
	Ausgaben				
.5102	Unterhalt Grünflächen <i>1 zus. Fläche ab 2025</i>	9.300	9.200	6.314,14	G1502
.5103	Laufender Unterhalt	7.000	7.000	403,65	G2700
.5104	außerordentlicher Unterhalt <i>Rep./Ausbau Beleuchtung, Entschlammung</i>	35.000	25.000	13.564,83	G2700
.5300	Miet-/Pachtausg. für Immobilien inkl. NK	200	200	115,50	G2700
.5430	Gebäudeversicherung	800	800	764,89	G2700
.5900	Vergütungen an Dritte für Dienstleistg.	4.000	4.000	4.027,51	G2700
.6340	Betriebsverbr.ko. Strom (Licht/Kraft)	2.100	2.300	1.188,92	G2700
.7183	Ausgleichszahlung Fischereirechte <i>aus Vertrag 2009</i>	800	0	--	
	Ausgaben	59.200	48.500	26.379,44	
	UAB 7004 Zu-/Überschuss	-59.200	-48.500	-26.379,44	
	Einnahmen	2.518.200	2.488.900	2.546.053,99	
	Ausgaben	2.840.600	2.871.600	2.506.958,45	
	AB 70 Zu-/Überschuss	-322.400	-382.700	39.095,54	

Gemeinde **0 Stadt Ebersberg**
 Einzelplan **7 Öffentliche Einrichtungen, Wirtschaftsförderung**
 Abschnitt **72 Abfallbeseitigung**
 U-Abschnitt **7200 Abfallbeseitigung**

Haushaltsstelle		Haushaltsansatz		Ergebnis der Jahresrechnung	Erläuterungen
Nr.	Bezeichnung	2026	2025	2024	Sonst. Amt DVM Vermerk
1	2	EUR	EUR	EUR	6
	Einnahmen				
.1000	Verwaltungsgebühren aus Bußgeldbescheid	600	400	469,87	
.1100	Benutzungsgebühren (öR)				
-01	Gebühreneinn. Müllabfuhr <i>Gebührenerhöhung zum 01.01.2025</i>	1.474.000	1.470.000	1.190.130,95	
-02	Gebühreneinn. Wertstoffhof <i>Gebührenerhöhung zum 01.01.2025</i>	120.000	136.500	96.659,25	
-03	Gebühreneinn. Restmüll/Komp.säcke <i>Gartenabfallsäcke auf .1300</i>	3.500	3.800	3.747,00	
-04	Gebühreneinn. Sonderentsorg. Komp.to.	100	100	0,00	
-05	Gebühreneinn. Tonnenreinigung/-lieferung	300	300	195,00	
.1100	Gesamtkonto	1.597.900	1.610.700	1.290.732,20	
.1101	Kostenerstattung aus Bußgeldbescheid	800	800	1.100,00	
.1300	Gebühreneinn. Verkauf Gartenabfallsäcke	2.700	2.500	2.672,50	
.1303	Erlöse aus Wertstoffe (Überdeckung) (Kosten/Unterdeckung bei .6720)	28.000	24.000	27.566,23	
.1400	Einn. Miete / Pacht / Nebenk. USt.frei	200	200	120,00	
.1500	Sonstige Verwaltungs- und Betriebseinn.	100	100	16,33	
.1501	Entgelte f. Bereitst. Wertstoffsammelst.	19.500	19.800	0,00	
.1620	Kostenerst.Beseit.unzul.gel.Abfd.LKR	400	0	0,00	
.2620	Verwargelder	2.000	2.000	1.800,00	
.2621	Bußgelder	2.000	1.800	2.470,00	
	Einnahmen	1.654.200	1.662.300	1.326.947,13	
	Ausgaben				
.4140	Gehalt tariflich Beschäftigte	227.300	229.200	187.895,08	G1400
.4340	Beschäftigte: Beiträge Zusatzversorgung	16.000	15.500	12.331,84	G1400
.4440	ges. Soz.vers. tariflich Beschäftigte	50.500	51.400	40.789,47	G1400

Gemeinde **0 Stadt Ebersberg**
 Einzelplan **7 Öffentliche Einrichtungen, Wirtschaftsförderung**
 Abschnitt **72 Abfallbeseitigung**
 U-Abschnitt **7200 Abfallbeseitigung**

Haushaltsstelle		Haushaltsansatz		Ergebnis der Jahresrechnung	Erläuterungen
Nr.	Bezeichnung	2026	2025	2024	Sonst. Amt DVM Vermerk
1	2	EUR	EUR	EUR	6
		3	4	5	
.4500	Beihilfen an Beamte u. tarifl. Beschäft. <i>nun bei 0800.4500</i>	0	300	0,00	G1400
.5003	Sonstiger lfd. Grundst./Gebäudeunterh.	200	200	50,54	G1500/ U4152
.5004	Sonst. außerord. Grundst./Gebäudeunterh. <i>u.a. Rep. Tor Wertstoffhof u. Umbau Wertstoffinsel Ebrachstr. in Eigenregie</i>	19.000	2.000	520,99	G1500/ U4152
.5201	Mobile Geräte/Masch. Wartung/Reparatur	500	500	675,05	G2720/ U4152
.5202	Lizenz- und Supportkosten für Software	5.000	4.500	4.495,50	G1522
.5203	Mobiliar, Ausstattung, Sonstiges <i>Beschilderung, Banner etc.</i>	2.900	1.500	1.299,99	G2720/ U4152
.5300	Pacht/NK für Wertstoffhof u.a. <i>künftig Gebäudevers. über uns (UGr. 5430)</i>	162.000	174.200	167.741,12	G2720
.5400	Wertstoffhof: Stromkosten	2.700	3.200	835,89	G2720
.5420	Wertstoffhof: Entg. Wasserversorgung	100	100	69,70	G2720
.5421	Wertstoffhof: Entg. Entwässerung	200	200	105,89	G2720
.5423	sonst. Bewirtsch.kosten (Elektroprfg.)	100	300	0,00	G2720
.5430	Gebäudeversicherung <i>ab 2026 auch Wertstoffhof, bislang NK in 7200.5300</i>	6.000	100	66,11	G2720
.5450	Reinigungskosten				G2720
-01	Wertstoffhof: Reinigung <i>Ansatz gem. Ausschreibungserg. 2024 ermittelt</i>	600	1.500	1.433,71	G2720
-02	Wertstoffinsel: Reinigung <i>Ansatz gem. Ausschreibungserg. 2024 ermittelt</i>	13.700	13.700	13.651,72	G2720
.5450	Gesamtkonto	14.300	15.200	15.085,43	
.5600	Arbeitskleidung	1.700	1.700	1.221,79	G2720
.5601	Schutzkleidung (PSA)	300	200	227,60	G2720
.5620	Fortbildungskosten <i>Gefahrgutschulung Li-Ionen-Akkus</i>	1.300	--	--	G2720
.5700	Verbrauchsmittel	500	700	716,47	G2720

Gemeinde **0 Stadt Ebersberg**
 Einzelplan **7 Öffentliche Einrichtungen, Wirtschaftsförderung**
 Abschnitt **72 Abfallbeseitigung**
 U-Abschnitt **7200 Abfallbeseitigung**

Haushaltsstelle		Haushaltsansatz		Ergebnis der Jahresrechnung	Erläuterungen
Nr.	Bezeichnung	2026	2025	2024	Sonst. Amt DVM Vermerk
1	2	EUR	EUR	EUR	6
.5707	Verbr.mittel f. Sanitäranlagen	700	700	1.106,04	G2720
.5800	Berichte, Veröff., Info- / Werbematerial <i>Abfallratgeber, Problemabfallflyer</i>	1.000	4.000	2.279,04	G2720
.5900	Vergütung an Dritte für Dienststg.				G2720
-01	Müllabfuhr: Kosten der Abfuhr	283.000	266.800	266.216,61	G2720
-02	Wertstoffhof: Kosten der Abfuhr	55.000	55.000	47.342,29	G2720
.5900	Gesamtkonto	338.000	321.800	313.558,90	
.5901	Überwachung der Wertstoffinseln	20.000	20.000	17.922,10	G2720
.5930	Kauf von Sachen zur Weiterveräußerung	3.700	3.400	3.330,74	G2720
.6400	Inhaltsversicherung, Elektronikversich.	1.000	1.000	948,29	G2720
.6403	Unfallversicherung	1.300	1.200	986,17	G2720
.6415	Unterstützungsfond BayBodSchG	1.400	1.400	1.316,00	G2720
.6500	Bürobedarf, Papier, Toner, Formulare	500	900	853,95	G2720
.6520	Porto, ggf.inkl.ext. Druck/Kuvert.kosten <i>ab 2025 Druck, Kuvert., Porto ext.</i>	400	2.000	6,99	G2720
.6521	lfd. Telefonkosten (Festnetz)	500	500	498,32	G2720
.6522	lfd. Mobilfunkkosten	300	300	220,64	G2720
.6540	Reisekostenverg., Fahrkostenerst.	300	300	222,60	G2720
.6580	Kosten EC-Zahlung Wertstoffhof	500	500	469,03	G2720
.6720	Erst. Ausg. VerwHH an Landkreis				G2720
-01	Entsorgungsumlage Hausmüll an LKR	555.000	554.100	266.509,50	G2720
-02	Entsorg.kosten Sperrmüll aus WSTH an LKR	90.000	96.500	64.136,75	G2720
-03	Kosten Wertstoffe an Lkr. (Unterdeckung) (Einn./Überdeckung bei .1303/.1720)	60.000	63.000	174.010,85	G2720
.6720	Gesamtkonto	705.000	713.600	504.657,10	

A. Verwaltungshaushalt - Einzelpläne

Gemeinde **0 Stadt Ebersberg**
 Einzelplan **7 Öffentliche Einrichtungen, Wirtschaftsförderung**
 Abschnitt **72 Abfallbeseitigung**
 U-Abschnitt **7200 Abfallbeseitigung**

Haushaltsstelle		Haushaltsansatz		Ergebnis der Jahresrechnung	Erläuterungen
Nr.	Bezeichnung	2026	2025	2024	Sonst. Amt DVM Vermerk
1	2	3	4	5	6
		EUR	EUR	EUR	
.6791	Innere Verrechnung Verw.kostenbeiträge	46.200	46.200	46.200,00	U4902
.6792	Innere Verrechnung an Bauhof (UA7700)	28.300	26.900	26.868,15	U4770
.6793	Innere Verrechnung an Stadtgärtn.UA7710	5.000	6.400	4.739,36	U4771
.6800	Abschreibungen auf Ansch./Herst.kosten	13.700	13.700	13.700,00	U4911
.6850	Verzinsung des Anlagekapitals	2.600	2.600	2.600,00	U4912
.7181	Zuschüsse an Vereine zur Papiersammlung <i>gibt's nicht mehr</i>	0	0	2.536,46	
.7184	Zuschüsse für Mehrwegwindeln	500	500	120,00	
	Ausgaben	1.681.500	1.668.900	1.379.268,34	
	Zu-/Überschuss	-27.300	-6.600	-52.321,21	
.900.	Ramadama, Müllpatenprojekt und dergl. (nicht gebührenfähig)				
	Einnahmen				
	Einnahmen	0	0	0,00	
	Ausgaben				
.5700	Verbr.mittel: Sonstiges	0	200	13,96	G2720
.6000	Sachausg. f. Repräsent., Ehrengaben	0	400	0,00	G2720
	Ausgaben	0	600	13,96	
	Maßnahme 900 Zu-/Überschuss	0	-600	-13,96	
	Einnahmen	1.654.200	1.662.300	1.326.947,13	
	Ausgaben	1.681.500	1.669.500	1.379.282,30	
	UAB 7200 Zu-/Überschuss	-27.300	-7.200	-52.335,17	
	Einnahmen	1.654.200	1.662.300	1.326.947,13	
	Ausgaben	1.681.500	1.669.500	1.379.282,30	
	AB 72 Zu-/Überschuss	-27.300	-7.200	-52.335,17	

A. Verwaltungshaushalt - Einzelpläne

Gemeinde **0 Stadt Ebersberg**
 Einzelplan **7 Öffentliche Einrichtungen, Wirtschaftsförderung**
 Abschnitt **73 Märkte**
 U-Abschnitt **7300 Märkte**

Haushaltsstelle		Haushaltsansatz		Ergebnis der Jahresrechnung	Erläuterungen
Nr.	Bezeichnung	2026	2025	2024	Sonst. Amt DVM Vermerk
		EUR	EUR	EUR	
1	2	3	4	5	6
	Einnahmen				
.1402	Einn. Wochenmarktgebühr mit NK USt.frei	8.000	8.000	6.598,62	
	Einnahmen	8.000	8.000	6.598,62	
	Ausgaben				
.5104	Unterhalt unbew. Vermögen (Elektrant...)	0	0	--	G2000
.5400	Stromkosten	3.300	2.600	1.668,49	G2000
.5900	Vergütungen an Dritte für Dienstleistg. <i>Miete Stromgenerator</i>	400	0	0,00	G2000
.6401	Veranstaltungsversicherung	200	200	120,00	G2000
	Ausgaben	3.900	2.800	1.788,49	
	UAB 7300 Zu-/Überschuss	4.100	5.200	4.810,13	
	Einnahmen	8.000	8.000	6.598,62	
	Ausgaben	3.900	2.800	1.788,49	
	AB 73 Zu-/Überschuss	4.100	5.200	4.810,13	

Gemeinde **0 Stadt Ebersberg**
 Einzelplan **7 Öffentliche Einrichtungen, Wirtschaftsförderung**
 Abschnitt **75 Bestattungswesen**
 U-Abschnitt **7500 Bestattungswesen allgemein**

Haushaltsstelle		Haushaltsansatz		Ergebnis der Jahresrechnung	Erläuterungen
Nr.	Bezeichnung	2026	2025	2024	Sonst. Amt DVM Vermerk
1	2	EUR	EUR	EUR	6
	Einnahmen				
.1100	Friedhofs- und Bestattungsgebühren				
-01	Verwaltungs- und Beurkundungsgebühren	4.000	4.100	4.070,70	
-02	Grabnutzungsgebühren	200.000	210.000	200.627,93	
-03	Bestattungsgebühren (regulär)	87.000	87.000	86.945,71	
-04	Bestattungsgebühren (aus Best.pflicht)	8.400	8.400	8.353,83	
.1100	Gesamtkonto	299.400	309.500	299.998,17	
.1500	Sonstige Verwaltungs- und Betriebseinn.	400	100	0,00	
.1520	Schadenersatz d. Versi./andere	0	0	438,47	U4152
	Einnahmen	299.800	309.600	300.436,64	
	Ausgaben				
.4140	Gehalt tariflich Beschäftigte	28.100	85.600	26.605,89	G1400
.4340	Beschäftigte: Beiträge Zusatzversorgung	2.200	7.500	2.119,83	G1400
.4440	ges. Soz.vers. tariflich Beschäftigte	6.600	21.000	5.979,30	G1400
.5202	Lizenz- und Supportkosten für Software	4.000	4.000	3.927,00	G1522
.5501	KFZ: Kraftstoff, Schmierstoff, Öl	1.500	1.500	1.466,56	G2750
.5502	KFZ: lfd. Inspekt./Reparat./TÜV	500	500	4.448,70	G2750
.5503	KFZ: außerord. Rep., Ersatzteile, Reifen	500	200	633,58	G2750/ U4152
.5504	KFZ: Versicherung	400	400	356,90	G2750
.5505	KFZ: Steuer	100	100	59,00	G2750
.5700	Verbr.mittel: Sonstiges	300	300	305,34	G2750
.5707	Verbr.mittel f. Sanitäranlagen	100	0	0,00	G2750
.5900	Bestattungskosten an Dritte				G2750

A. Verwaltungshaushalt - Einzelpläne

Gemeinde **0 Stadt Ebersberg**
 Einzelplan **7 Öffentliche Einrichtungen, Wirtschaftsförderung**
 Abschnitt **75 Bestattungswesen**
 U-Abschnitt **7500 Bestattungswesen allgemein**

Haushaltsstelle		Haushaltsansatz		Ergebnis der Jahresrechnung	Erläuterungen
Nr.	Bezeichnung	2026	2025	2024	Sonst. Amt DVM Vermerk
1	2	3	4	5	6
		EUR	EUR	EUR	
-01	Bestattungskosten regulär (E:1100-03)	52.000	55.000	51.781,32	G2750
-02	Bestattungskosten aus Pflicht (E:1100-4)	22.000	15.000	21.921,53	G2750
.5900	Gesamtkonto	74.000	70.000	73.702,85	
.6400	Inhaltsversicherung, Elektronikvers.	200	200	194,14	G2750
.6405	Beiträge an Berufsgenossenschaften	1.400	1.500	1.369,47	G2750
.6522	lfd. Mobilfunkkosten	300	300	220,98	G2750
.6791	Innere Verrechnung Verw.kostenbeiträge	39.800	39.800	39.800,00	U4902
.6792	Innere Verrechnung an Bauhof (UA7700)	31.900	30.300	30.309,45	U4770
.6793	Innere Verrechnung an Stadtgärtn.UA7710	183.400	129.300	174.610,30	U4771
.6800	Abschreibungen auf Ansch.-/Herst.kosten	40.800	40.800	40.800,00	U4911
.6850	Verzinsung des Anlagekapitals	72.900	72.900	72.900,00	U4912
	Ausgaben	489.000	506.200	479.809,29	
	UAB 7500 Zu-/Überschuss	-189.200	-196.600	-179.372,65	

A. Verwaltungshaushalt - Einzelpläne

Gemeinde **0 Stadt Ebersberg**
 Einzelplan **7 Öffentliche Einrichtungen, Wirtschaftsförderung**
 Abschnitt **75 Bestattungswesen**
 U-Abschnitt **7501 Alter Friedhof (Rosenheimer Str.)**

Haushaltsstelle		Haushaltsansatz		Ergebnis der Jahresrechnung	Erläuterungen
Nr.	Bezeichnung	2026	2025	2024	Sonst. Amt DVM Vermerk
1	2	EUR	EUR	EUR	6
	Einnahmen	0	0	0,00	
	Ausgaben				
.5102	Unterhalt Grünflächen	3.000	14.000	2.728,73	G1502
.5103	Sonstiger lfd. Unterhalt unbew. Vermögen	500	500	644,57	G1500
.5104	Sonst. außerord. Unterh. unbew. Vermö.	200	10.000	11.136,49	G1500
.5200	Mobile Geräte/Masch. Erwerb geringw. Art	100	100	110,60	G2750
.5201	Mobile Geräte/Masch. Wartung/Reparatur	200	200	247,16	G2750
.5203	Mobiliar, Ausstattung, Sonstiges	200	200	158,70	G2750
.5320	Mietausgaben für Maschinen und Geräte	1.700	1.000	967,95	G2750
	<i>Hebebühne</i>				
.5423	Elektroprüfung	100	200	0,00	G2750
.5430	Gebäudeversicherung	400	400	355,14	G2750
.5450	Gebäudereinigung extern	300	1.100	1.110,01	G2750
	<i>Ansatz gem. Ausschreibungserg. 2024 ermittelt</i>				
.6340	Betriebsverbr.ko. Strom (Licht/Kraft)	2.100	1.100	1.571,26	G2750
.6351	Betriebsverbr.ko. Wasserversorgung	800	300	860,02	G2750
.6352	Betriebsverbr.ko. Entwässerung	200	200	201,17	G2750
.6353	Betriebsverbr.ko. Müllbeseitigung	3.300	3.500	3.247,08	G2750
.6550	Sachverständigenkosten	15.000	--	--	G2750
	<i>Planer Friedhofsgestaltung USK 28.10.25</i>				
	Ausgaben	28.100	32.800	23.338,88	
	UAB 7501 Zu-/Überschuss	-28.100	-32.800	-23.338,88	

A. Verwaltungshaushalt - Einzelpläne

Gemeinde **0 Stadt Ebersberg**
 Einzelplan **7 Öffentliche Einrichtungen, Wirtschaftsförderung**
 Abschnitt **75 Bestattungswesen**
 U-Abschnitt **7502 Neuer Friedhof (Wasserburger Str.)**

Haushaltsstelle		Haushaltsansatz		Ergebnis der Jahresrechnung	Erläuterungen
Nr.	Bezeichnung	2026	2025	2024	Sonst. Amt DVM Vermerk
1	2	EUR	EUR	EUR	6
	Einnahmen	0	0	0,00	
	Ausgaben				
.5000	Gebäudetechnik: laufender Unterhalt	500	500	415,62	G1500
.5001	Gebäudetechnik: außerordentl. Unterhalt	200	0	0,00	G1500
.5102	Unterhalt Grünflächen	8.600	8.600	8.364,13	G1502
.5103	Sonstiger lfd. Unterhalt unbew. Vermögen	200	500	0,00	G1500
.5104	Sonst. außerord. Unterh. unbew. Vermö. <i>Prüfung Standsicherheit Dach Aussegnungshalle</i>	5.300	9.000	36,69	G1500
.5200	Mobile Geräte/Masch. Erwerb geringw. Art	100	100	71,11	G2750
.5201	Mobile Geräte/Masch. Wartung/Reparatur <i>Orgelwartung</i>	1.000	500	68,43	G2750
.5203	Mobiliar, Ausstattung, Sonstiges	200	200	37,49	G2750
.5320	Mietausgaben für Maschinen und Geräte <i>Hebebühne</i>	3.900	2.800	1.669,93	G2750
.5423	Elektroprüfung	100	200	0,00	G2750
.5430	Gebäudeversicherung	200	200	177,51	G2750
.5450	Gebäudereinigung extern <i>Ansatz gem. Ausschreibungserg. 2024 ermittelt</i>	500	1.500	1.780,89	G2750
.6340	Betriebsverbr.ko. Strom (Licht/Kraft)	6.700	6.700	2.141,29	G2750
.6351	Betriebsverbr.ko. Wasserversorgung	300	200	393,61	G2750
.6352	Betriebsverbr.ko. Entwässerung	0	200	0,00	G2750
.6353	Betriebsverbr.ko. Müllbeseitigung	200	200	162,35	G2750
	Ausgaben	28.000	31.400	15.319,05	
	UAB 7502 Zu-/Überschuss	-28.000	-31.400	-15.319,05	
	Einnahmen	299.800	309.600	300.436,64	
	Ausgaben	545.100	570.400	518.467,22	
	AB 75 Zu-/Überschuss	-245.300	-260.800	-218.030,58	

Gemeinde **0 Stadt Ebersberg**
 Einzelplan **7 Öffentliche Einrichtungen, Wirtschaftsförderung**
 Abschnitt **76 Sonstige öffentliche Einrichtungen**
 U-Abschnitt **7600 Bürgerhaus, Im Klosterbauhof 1**

Haushaltsstelle		Haushaltsansatz		Ergebnis der Jahresrechnung	Erläuterungen
Nr.	Bezeichnung	2026	2025	2024	Sonst. Amt DVM Vermerk
1	2	EUR	EUR	EUR	6
	Einnahmen				
.1120	Umsatzsteuer aus Einnahmen	4.300	4.900	3.946,89	
.1400	Einn. Miete / Pacht / Nebenk. USt.frei	17.600	17.600	14.139,59	
.1401	Einn. Pacht mit Nebenkosten USt.pflich.	23.000	26.200	20.773,14	
.1590	Vorsteuererstattung durch Finanzamt	9.200	3.400	4.372,44	
.1690	Innere Verr: Nutzg. BürgH d. VHS/Musiks.	28.800	28.800	28.750,00	U4991
	Einnahmen	82.900	80.900	71.982,06	
	Ausgaben				
.6420	Umsatzsteuer Abführung an Finanzamt	4.300	4.900	3.482,62	G2760
.6430	Umsatzsteuer zu Ausgaben (Vorsteuer)	9.200	3.400	3.805,65	G2760
	Ausgaben	13.500	8.300	7.288,27	
	Zu-/Überschuss	69.400	72.600	64.693,79	
.900.	Ausgaben für gesamtes Bürgerhaus - 33,4 % Vorsteuer				
	Einnahmen				
	Einnahmen	0	0	0,00	
	Ausgaben				
.5000	Gebäudetechnik: laufender Unterhalt	9.900	9.900	10.118,93	G1500
.5001	Gebäudetechnik: außerordentl. Unterhalt	5.000	10.000	13.758,90	G1500
.5003	Sonstiger lfd. Grundst./Gebäudeunterh.	200	1.000	1.012,62	G1500
.5004	Sonst. außerord. Grundst./Gebäudeunterh.	500	6.300	519,39	G1500
.5203	Mobiliar, Ausstattung, Sonstiges	200	500	90,33	G2760
.5400	Stromkosten	5.300	4.800	1.531,35	G2760
.5410	Heizkosten (Erdgas)	15.500	15.900	13.142,17	G2760
.5423	Kaminkehrer	600	600	525,73	G2760
.5430	Gebäudeversicherung	4.700	4.700	4.577,07	G2760
.5470	Winterdienst extern auf/um städt. Grdst.	1.700	1.500	1.536,00	G2760

A. Verwaltungshaushalt - Einzelpläne

Gemeinde **0 Stadt Ebersberg**
 Einzelplan **7 Öffentliche Einrichtungen, Wirtschaftsförderung**
 Abschnitt **76 Sonstige öffentliche Einrichtungen**
 U-Abschnitt **7600 Bürgerhaus, Im Klosterbauhof 1**

Haushaltsstelle		Haushaltsansatz		Ergebnis der Jahresrechnung	Erläuterungen
Nr.	Bezeichnung	2026	2025	2024	Sonst. Amt DVM Vermerk
1	2	3	4	5	6
		EUR	EUR	EUR	
.6521	TK-Kosten Notruf Aufzug	300	300	229,08	G2760
.6551	Steuerberatungskosten	1.400	1.400	1.185,75	G2760
	Ausgaben	45.300	56.900	48.227,32	
	Maßnahme 900 Zu-/Überschuss	-45.300	-56.900	-48.227,32	
.901.	Ausgaben aussch. Cafe zuzurechnen - 100% Vorsteuer				
	E i n n a h m e n				
	Einnahmen	0	0	0,00	
	A u s g a b e n				
.5000	Gebäudetechnik: laufender Unterhalt	7.800	9.000	7.780,27	G1500
.5001	Gebäudetechnik: außerordentl. Unterhalt	200	0	0,00	G1500
.5003	Sonstiger lfd. Grundst./Gebäudeunterh.	0	500	0,00	G1500
.5004	Sonst. außerord. Grundst./Gebäudeunterh.	200	500	0,00	G1500
.5431	Grundsteuer	1.600	1.500	713,68	G2760
	Ausgaben	9.800	11.500	8.493,95	
	Maßnahme 901 Zu-/Überschuss	-9.800	-11.500	-8.493,95	
.902.	Ausgaben aussch. VHS/Musikschule/Unterm First zuzur. - keine Vorsteuer				
	E i n n a h m e n				
	Einnahmen	0	0	0,00	
	A u s g a b e n				
.5004	Sonst. außerord. Grundst./Gebäudeunterh. <i>Sanierung Toiletten MA 45k, auf 10k mit Eigenleistung reduziert + 10k Umbau Beleuchtung LED</i>	20.000	1.000	3.251,41	G1500
.5203	Möbiliar, Ausstattung, Sonstiges	200	400	178,50	G2760
.5400	Stromkosten	5.600	5.000	1.285,71	G2760
.5420	Entgelte für Wasserversorgung	400	400	388,81	G2760
.5421	Entgelte für Entwässerung	800	700	819,03	G2760
.5422	Entgelte für Müllbeseitigung	400	400	262,80	G2760
.5450	Gebäudereinigung extern <i>Ansatz gem. Ausschreibungserg. 2024 ermittelt</i>	8.000	7.900	7.881,92	G2760

A. Verwaltungshaushalt - Einzelpläne

Gemeinde **0 Stadt Ebersberg**
 Einzelplan **7 Öffentliche Einrichtungen, Wirtschaftsförderung**
 Abschnitt **76 Sonstige öffentliche Einrichtungen**
 U-Abschnitt **7600 Bürgerhaus, Im Klosterbauhof 1**

Haushaltsstelle		Haushaltsansatz		Ergebnis der Jahresrechnung	Erläuterungen
Nr.	Bezeichnung	2026	2025	2024	Sonst. Amt DVM Vermerk
1	2	3	4	5	6
		EUR	EUR	EUR	
.5707	Verbr.mittel f. Sanitäranlagen	1.400	1.400	1.726,92	G2760
.6400	Inhaltsversicherung, Elektronikvers.	100	100	86,05	G2760
.6401	Fremdveranst.-Haftpflichtversicherung	600	600	523,31	G2760
.6521	lfd. Telefonkosten MWZRaum DG	700	700	656,16	G2760
	Ausgaben	38.200	18.600	17.060,62	
	Maßnahme 902 Zu-/Überschuss	-38.200	-18.600	-17.060,62	
	Einnahmen	82.900	80.900	71.982,06	
	Ausgaben	106.800	95.300	81.070,16	
	UAB 7600 Zu-/Überschuss	-23.900	-14.400	-9.088,10	

A. Verwaltungshaushalt - Einzelpläne

Gemeinde **0 Stadt Ebersberg**
 Einzelplan **7 Öffentliche Einrichtungen, Wirtschaftsförderung**
 Abschnitt **76 Sonstige öffentliche Einrichtungen**
 U-Abschnitt **7630 Plakattafeln**

Haushaltsstelle		Haushaltsansatz		Ergebnis der Jahresrechnung	Erläuterungen
Nr.	Bezeichnung	2026	2025	2024	Sonst. Amt DVM Vermerk
		EUR	EUR	EUR	
1	2	3	4	5	6
	Einnahmen				
.1501	Entgelte für Leistungen	100	100	42,00	
	Einnahmen	100	100	42,00	
	Ausgaben				
.5103	Sonstiger lfd. Unterhalt unbew. Vermögen	100	200	17,14	G1500
.5450	Reinigungskosten Glasflächen	300	400	103,59	G2760
	<i>Ansatz gem. Ausschreibungserg. 2024 ermittelt</i>				
	Ausgaben	400	600	120,73	
	UAB 7630 Zu-/Überschuss	-300	-500	-78,73	
	Einnahmen	83.000	81.000	72.024,06	
	Ausgaben	107.200	95.900	81.190,89	
	AB 76 Zu-/Überschuss	-24.200	-14.900	-9.166,83	

Gemeinde **0 Stadt Ebersberg**
 Einzelplan **7 Öffentliche Einrichtungen, Wirtschaftsförderung**
 Abschnitt **77 Hilfsbetriebe der Verwaltung**
 U-Abschnitt **7700 Bauhof**

Haushaltsstelle		Haushaltsansatz		Ergebnis der Jahresrechnung	Erläuterungen
Nr.	Bezeichnung	2026	2025	2024	Sonst. Amt DVM Vermerk
1	2	3	4	5	6
		EUR	EUR	EUR	
	Einnahmen				
.1301	Einnahmen aus Verkauf netto	500	500	900,60	
.1400	Einn. Unterverpachtung Lagerhalle	1.100	1.100	1.035,00	
.1500	Sonstige Verwaltungs- und Betriebseinn.	600	500	512,67	
.1511	Entgelte für Leistungen netto	200	300	951,59	
.1520	Schadenersatz d. Versi./andere	0	800	18.211,73	U4152
.1692	Innere Verrechnung Bauhofleistungen	691.200	657.600	657.503,39	U4770
	Einnahmen	693.600	660.800	679.114,98	
	Ausgaben				
.4140	Gehalt tariflich Beschäftigte	641.900	624.300	550.979,72	G1400
.4340	Beschäftigte: Beiträge Zusatzversorgung	55.300	55.800	47.358,54	G1400
.4440	ges. Soz.vers. tariflich Beschäftigte	154.000	154.000	121.013,10	G1400
.4500	Beihilfen an Beamte u. tarifl. Beschäft. <i>nun bei 0800.4500</i>	0	200	0,00	G1400
.4501	Personal: Arbeitsmed. Unters., Impfungen	4.000	4.000	4.694,99	G1400
.4600	Personal-Nebenausgaben, Kaffeeküche	2.200	2.000	1.749,25	G1400
.5000	Gebäudetechnik: laufender Unterhalt	2.700	3.000	3.728,91	G1500
.5001	Gebäudetechnik: außerordentl. Unterhalt	1.000	2.000	1.223,08	G1500
.5003	Sonstiger lfd. Grundst./Gebäudeunterh.	2.300	3.000	3.825,30	G1500
.5004	Sonst. außerord. Grundst./Gebäudeunterh.	8.000	5.000	16.472,64	G1500/ U4152
.5100	Anlagentechnik: laufender Unterhalt	1.200	1.200	1.052,38	G1500
.5101	Anlagentechnik: außerord. Unterhalt	200	6.800	0,00	G1500
.5200	Mobile Geräte/Masch. Erwerb geringw. Art	4.000	4.000	2.654,18	G2770

Gemeinde **0 Stadt Ebersberg**
 Einzelplan **7 Öffentliche Einrichtungen, Wirtschaftsförderung**
 Abschnitt **77 Hilfsbetriebe der Verwaltung**
 U-Abschnitt **7700 Bauhof**

Haushaltsstelle		Haushaltsansatz		Ergebnis der Jahresrechnung	Erläuterungen
Nr.	Bezeichnung	2026	2025	2024	Sonst. Amt DVM Vermerk
1	2	3	4	5	6
		EUR	EUR	EUR	
.5201	Mobile Geräte/Masch. Wartung/Reparatur	7.000	7.300	7.048,33	G2770
.5203	Mobiliar, Ausstattung, Sonstiges	2.000	2.000	1.962,57	G2770
.5300	Pacht Lagerhalle <i>Erhöhung Pacht FWD 25.11.2025</i>	27.000	19.400	19.394,52	G2770
.5321	Mietausgaben für Kopierer incl. NK	200	200	208,50	G2770
.5400	Stromkosten	9.800	9.800	4.957,60	G2770
.5410	Heizkosten (Erdgas)	9.500	8.200	9.286,70	G2770
.5420	Entgelte für Wasserversorgung	600	600	554,12	G2770
.5421	Entgelte für Entwässerung	2.600	2.600	2.580,79	G2770
.5422	Entgelte für Müllbeseitigung	6.200	6.200	5.888,74	G2770
.5423	Kaminkehrer, Elektropfg. u.a. Bew.Ko.	500	3.800	455,16	G2770
.5430	Gebäudeversicherung	1.800	2.000	982,19	G2770
.5450	Gebäudereinigung extern <i>nur Vertretung eigene Reinigungskraft, Ansatz in Anlehnung an Erg. 2023 bzw. 2025</i>	3.000	1.200	1.218,52	G2770
.5451	Gebäudereinigung Material <i>ab 2026 .5700</i>	0	200	461,54	G2770
.5501	KFZ: Kraftstoff, Schmierstoff, Öl	38.000	38.700	38.639,39	G2770
.5502	KFZ: lfd. Inspekt./Reparat./TÜV	21.000	20.000	20.324,52	G2770
.5503	KFZ: außerord. Rep., Ersatzteile, Reifen	40.000	40.000	52.568,19	G2770/ U4152
.5504	KFZ: Versicherung	11.700	11.400	10.942,54	G2770
.5600	Arbeitskleidung	4.600	4.500	4.363,34	G2770
.5601	Schutzkleidung (PSA)	1.500	1.500	1.491,05	G2770
.5620	Fortbildungskosten <i>inkl. 2 LKW-Führerscheine 9k</i>	14.500	5.200	6.145,71	G2770

A. Verwaltungshaushalt - Einzelpläne

Gemeinde **0 Stadt Ebersberg**
 Einzelplan **7 Öffentliche Einrichtungen, Wirtschaftsförderung**
 Abschnitt **77 Hilfsbetriebe der Verwaltung**
 U-Abschnitt **7700 Bauhof**

Haushaltsstelle		Haushaltsansatz		Ergebnis der Jahresrechnung	Erläuterungen
Nr.	Bezeichnung	2026	2025	2024	Sonst. Amt DVM Vermerk
1	2	3	4	5	6
		EUR	EUR	EUR	
.5700	Verbr.mittel: Sonstiges	3.000	3.000	3.009,45	G2770
.5704	Verbr.mittel: Werkstattbedarf KFZ-Werkstatt sh. M900	3.000	3.200	2.166,81	G2770
.5705	Verbr.mittel: Baumat. auf Vorrat	1.000	1.000	288,10	G2770
.5707	Verbr.mittel f. Sanitäranlagen	2.000	2.000	2.724,67	G2770
.6400	Inhaltsversicherung, Elektronikvers.	800	800	458,86	G2770
.6500	Bürobedarf, Papier, Toner, Formulare	1.200	1.000	1.346,33	G2770
.6521	lfd. Telefonkosten (Festnetz)	600	600	570,48	G2770
.6522	lfd. Mobilfunkkosten	2.500	2.500	2.483,75	G2770
.6524	Rundfunkbeiträge	2.000	1.900	1.909,44	G2770
	Ausgaben	1.094.400	1.066.100	959.184,00	
	Zu-/Überschuss	-400.800	-405.300	-280.069,02	
.900.	Ausrüstung der eigenen KFZ-Werkstatt am Bauhof				
	Einnahmen				
	Einnahmen	0	0	0,00	
	Ausgaben				
.5200	Werkzeug, Maschinen	1.000	1.500	951,58	G2770
.5203	Möbiliar, Ausstattung, Sonstiges	500	5.500	284,78	G2770
.5704	Verbr.mat., Schmierstoffe, Kleinwerkzeug	4.000	4.000	3.889,88	G2770
	Ausgaben	5.500	11.000	5.126,24	
	Maßnahme 900 Zu-/Überschuss	-5.500	-11.000	-5.126,24	
	Einnahmen	693.600	660.800	679.114,98	
	Ausgaben	1.099.900	1.077.100	964.310,24	
	UAB 7700 Zu-/Überschuss	-406.300	-416.300	-285.195,26	

Gemeinde **0 Stadt Ebersberg**
 Einzelplan **7 Öffentliche Einrichtungen, Wirtschaftsförderung**
 Abschnitt **77 Hilfsbetriebe der Verwaltung**
 U-Abschnitt **7710 Stadtgärtnerei**

Haushaltsstelle		Haushaltsansatz		Ergebnis der Jahresrechnung	Erläuterungen
Nr.	Bezeichnung	2026	2025	2024	Sonst. Amt DVM Vermerk
1	2	EUR	EUR	EUR	6
	Einnahmen				
.1300	Einnahmen aus Verkauf	500	1.100	600,00	
.1502	Erstattg. aus Privatnutzung Dienst-KFZ	1.500	1.500	1.479,00	
.1520	Schadenersatz d. Versi./andere	0	3.800	6.282,24	U4152
.1693	Innere Verrechnung Stadtgärtnerei	684.900	640.900	651.410,37	U4771
	Einnahmen	686.900	647.300	659.771,61	
	Ausgaben				
.4140	Gehalt tariflich Beschäftigte	541.100	446.500	482.817,82	G1400
.4340	Beschäftigte: Beiträge Zusatzversorgung	42.600	40.600	41.229,99	G1400
.4440	ges. Soz.vers. tariflich Beschäftigte	118.000	111.200	106.970,53	G1400
.4501	Personal: Arbeitsmed. Unters., Impfungen	1.100	1.100	1.062,90	G1400
.5200	Mobile Geräte/Masch. Erwerb geringw. Art	1.300	1.300	922,60	G1502
.5201	Mobile Geräte/Masch. Wartung/Reparatur <i>mehr Verschleiß aufgrund mehr Eigenleistung</i>	3.600	3.100	3.301,19	G1502
.5203	Mobiliar, Ausstattung, Sonstiges	200	200	110,45	G1502
.5320	Mietausgaben für Maschinen und Geräte <i>mehr Bagger- und Hebebühneneinsätze</i>	10.000	10.000	6.694,79	G1502
.5501	KFZ: Kraftstoff, Schmierstoff, Öl	7.000	7.000	6.906,63	G2770
.5502	KFZ: lfd. Inspekt./Reparat./TÜV	1.500	2.000	1.319,72	G2770
.5503	KFZ: außerord. Rep., Ersatzteile, Reifen	5.000	8.600	9.797,31	G2770/ U4152
.5504	KFZ: Versicherung	4.300	4.000	3.614,13	G2770
.5505	KFZ: Steuer	700	700	651,00	G2770
.5600	Arbeitskleidung	3.600	3.600	2.761,92	G1502
.5601	Schutzkleidung (PSA)	1.500	1.500	1.742,48	G1502

A. Verwaltungshaushalt - Einzelpläne

Gemeinde **0 Stadt Ebersberg**
 Einzelplan **7 Öffentliche Einrichtungen, Wirtschaftsförderung**
 Abschnitt **77 Hilfsbetriebe der Verwaltung**
 U-Abschnitt **7710 Stadtgärtnerei**

Haushaltsstelle		Haushaltsansatz		Ergebnis der Jahresrechnung	Erläuterungen
Nr.	Bezeichnung	2026	2025	2024	Sonst. Amt DVM Vermerk
1	2	3	4	5	6
		EUR	EUR	EUR	
.5620	Fortbildungskosten	2.400	6.300	1.385,80	G1502
.5700	Verbr.mittel: Sonstiges	3.600	5.700	2.444,17	G1502
.5706	Verbr.mittel: Dünge- und Pflanzgut	2.000	2.200	2.507,73	G1502
.5900	Vergütungen an Dritte für Dienstleistg. <i>Baumgutachten, Einmessen Grenzbäume, Baumpflege mit bes. Ausbildung</i>	15.000	15.300	0,00	G1502
.6353	Entsorgungskosten Grünabfälle	1.000	1.500	1.071,03	G1502
.6405	Beiträge an Berufsgenossenschaften	6.200	6.000	5.857,87	G1502
.6500	Bürobedarf, Papier, Toner, Formulare	200	400	0,00	G1502
.6510	Fachliteratur (analog und digital)	700	500	234,45	G1502
.6522	lfd. Mobilfunkkosten	1.400	1.400	1.371,43	G1502
.6610	Mitgliedsbeiträge an Vereine, Verbände	200	200	119,00	G2770
	Ausgaben	774.200	680.900	684.894,94	
	UAB 7710 Zu-/Überschuss	-87.300	-33.600	-25.123,33	
	Einnahmen	1.380.500	1.308.100	1.338.886,59	
	Ausgaben	1.874.100	1.758.000	1.649.205,18	
	AB 77 Zu-/Überschuss	-493.600	-449.900	-310.318,59	

A. Verwaltungshaushalt - Einzelpläne

Gemeinde **0 Stadt Ebersberg**
 Einzelplan **7 Öffentliche Einrichtungen, Wirtschaftsförderung**
 Abschnitt **78 Förderung der Land- und Forstwirtschaft**
 U-Abschnitt **7800 Förderung der Landwirtschaft**

Haushaltsstelle		Haushaltsansatz		Ergebnis der Jahresrechnung	Erläuterungen
Nr.	Bezeichnung	2026	2025	2024	Sonst. Amt DVM Vermerk
		EUR	EUR	EUR	
1	2	3	4	5	6
	Einnahmen				
	Einnahmen	0	0	0,00	
	Ausgaben				
.7181	Zuschüsse Feld-/Waldwegebau	1.000	700	670,00	
	Ausgaben	1.000	700	670,00	
	UAB 7800 Zu-/Überschuss	-1.000	-700	-670,00	
	Einnahmen	0	0	0,00	
	Ausgaben	1.000	700	670,00	
	AB 78 Zu-/Überschuss	-1.000	-700	-670,00	

A. Verwaltungshaushalt - Einzelpläne

Gemeinde **0 Stadt Ebersberg**
 Einzelplan **7 Öffentliche Einrichtungen, Wirtschaftsförderung**
 Abschnitt **79 Fremdenverkehr, sonstige Förderung von Wirtschaft und Verkehr**
 U-Abschnitt **7900 Stadtführungen**

Haushaltsstelle		Haushaltsansatz		Ergebnis der Jahresrechnung	Erläuterungen
Nr.	Bezeichnung	2026	2025	2024	Sonst. Amt DVM Vermerk
1	2	EUR	EUR	EUR	6
	Einnahmen				
.1103	Teilnehmerentgelte Stadtführung <i>weniger Führungen</i>	3.000	4.000	3.825,00	
	Einnahmen	3.000	4.000	3.825,00	
	Ausgaben				
.4001	Entsch. f. ehrenamtlich Tätige - SV-frei	200	200	90,00	G1400
.4161	Honorare an freie Mitarbeiter <i>weniger Führungen</i>	20.000	25.000	27.108,00	G1400
.5201	Mobile Geräte/Masch. Wartung/Reparatur	0	0	47,76	G2000
.5700	Verbrauchsmittel	0	100	0,00	G2000
.6510	Fachliteratur (analog und digital)	800	800	0,00	G2000
.6522	lfd. Mobilfunkkosten	400	400	0,00	G2000
	Ausgaben	21.400	26.500	27.245,76	
	UAB 7900 Zu-/Überschuss	-18.400	-22.500	-23.420,76	

A. Verwaltungshaushalt - Einzelpläne

Gemeinde **0 Stadt Ebersberg**
 Einzelplan **7 Öffentliche Einrichtungen, Wirtschaftsförderung**
 Abschnitt **79 Fremdenverkehr, sonstige Förderung von Wirtschaft und Verkehr**
 U-Abschnitt **7901 Fremdenverkehr Sonstiges**

Haushaltsstelle		Haushaltsansatz		Ergebnis der Jahresrechnung 2024 EUR	Erläuterungen	
Nr.	Bezeichnung	2026 EUR	2025 EUR		Sonst. Amt DVM Vermerk	
1	2	3	4	5	6	
	Einnahmen					
	Einnahmen	0	0	0,00		
	Ausgaben					
	Ausgaben	0	0	0,00		
	UAB 7901 Zu-/Überschuss	0	0	0,00		

Gemeinde **0 Stadt Ebersberg**
 Einzelplan **7 Öffentliche Einrichtungen, Wirtschaftsförderung**
 Abschnitt **79 Fremdenverkehr, sonstige Förderung von Wirtschaft und Verkehr**
 U-Abschnitt **7910 Wirtschaftsförderung**

Haushaltsstelle		Haushaltsansatz		Ergebnis der Jahresrechnung	Erläuterungen
Nr.	Bezeichnung	2026	2025	2024	Sonst. Amt DVM Vermerk
1	2	EUR	EUR	EUR	6
	Einnahmen	0	0	0,00	
	Ausgaben				
.4100	Dienstbezüge Beamte	8.500	8.200	7.882,26	G1400
.4300	Beamte: Umlage zum Versorgungsverband <i>nichts mehr</i>	--	--	0,00	G1400
.5305	Mietausg. für Veransträume inkl. NK	1.200	0	1.195,83	G2000
.6000	Sachausg. f. Repräsent., Ehrengaben	2.300	900	2.269,63	G2000
.6610	Mitgliedsbeiträge	200	200	204,00	G2000
	Ausgaben	12.200	9.300	11.551,72	
	Zu-/Überschuss	-12.200	-9.300	-11.551,72	
.001.	Projektfond Stadtdialog				
	Einnahmen				
.1710	Zuwendungen der Städtebauförderung (bis 2021 ohne MNr.)	3.000	3.000	0,00	
	Einnahmen	3.000	3.000	0,00	
	Ausgaben				
.7170	Zuweisungen an Projektfond Stadtdialog <i>gem. Anmeldung bei Städtebauförd. f. 2026</i>	5.000	5.000	0,00	
	Ausgaben	5.000	5.000	0,00	
	Maßnahme 001	Zu-/Überschuss	-2.000	0,00	
		Einnahmen	3.000	0,00	
		Ausgaben	17.200	11.551,72	
	UAB 7910	Zu-/Überschuss	-14.200	-11.551,72	

A. Verwaltungshaushalt - Einzelpläne

Gemeinde **0 Stadt Ebersberg**
 Einzelplan **7 Öffentliche Einrichtungen, Wirtschaftsförderung**
 Abschnitt **79 Fremdenverkehr, sonstige Förderung von Wirtschaft und Verkehr**
 U-Abschnitt **7930 Förderung Nahverkehr**

Haushaltsstelle		Haushaltsansatz		Ergebnis der Jahresrechnung	Erläuterungen
Nr.	Bezeichnung	2026	2025	2024	Sonst. Amt DVM Vermerk
1	2	3	4	5	6
		EUR	EUR	EUR	
	Einnahmen				
.1520	Schadenersatz d. Versi./andere	0	0	--	U4152
	Einnahmen	0	0	0,00	
	Ausgaben				
.5004	Buswartehäuschen Unterhaltskosten	200	500	0,00	G2630
.5300	Buswartehäuschen Pachtausgaben	100	100	51,13	G2630
.5450	Reinigung der Buswartehäuschen	8.700	8.500	8.485,59	G2630
	<i>Ansatz gem. Ausschreibungserg. 2024 ermittelt</i>				
.6340	Stromko.Beleuchtg.Bhf.Radlst./Busw.hs.	700	1.200	1.587,65	G2000
	Ausgaben	9.700	10.300	10.124,37	
	UAB 7930 Zu-/Überschuss	-9.700	-10.300	-10.124,37	
	Einnahmen	6.000	7.000	3.825,00	
	Ausgaben	48.300	51.100	48.921,85	
	AB 79 Zu-/Überschuss	-42.300	-44.100	-45.096,85	
	Einnahmen	5.949.700	5.864.900	5.594.772,03	
	Ausgaben	7.101.700	7.020.000	6.186.484,38	
	EP 7 Zu-/Überschuss	-1.152.000	-1.155.100	-591.712,35	

A. Verwaltungshaushalt - Einzelpläne

Gemeinde **0 Stadt Ebersberg**
 Einzelplan **8 Wirtschaftliche Unternehmen, allgemeines Grund- und Sondervermögen**
 Abschnitt **81 Versorgungsunternehmen**
 U-Abschnitt **8100 Elektrizitätsversorgung: Eberwerk, Konzess.abg.**

Haushaltsstelle		Haushaltsansatz		Ergebnis der Jahresrechnung	Erläuterungen
Nr.	Bezeichnung	2026	2025	2024	Sonst. Amt DVM Vermerk
1	2	EUR	EUR	EUR	6
	Einnahmen				
.1770	Zuwendg. aus Windenergieanlagen 611EEG	600	0	--	
.2100	Eberwerk: Ausschüttungserlös Beteiligung	18.300	18.300	18.232,00	
.2200	Abgabeerlös aus Konzessionsvertrag	277.000	300.000	291.452,34	U4810
	Einnahmen	295.900	318.300	309.684,34	
	Ausgaben				
.6451	Eberwerk: Körp.steuer aus Bet.erl.	0	10.000	-49.648,58	G2000
.6550	Sachverständigenkosten	0	0	4.236,06	G2000
	Ausgaben	0	10.000	-45.412,52	
	UAB 8100 Zu-/Überschuss	295.900	308.300	355.096,86	

Gemeinde **0 Stadt Ebersberg**
 Einzelplan **8 Wirtschaftliche Unternehmen, allgemeines Grund- und Sondervermögen**
 Abschnitt **81 Versorgungsunternehmen**
 U-Abschnitt **8101 Betrieb von eigenen Photovoltaikanlagen (Bau im jew. UA .9601)**

Haushaltsstelle		Haushaltsansatz		Ergebnis der Jahresrechnung	Erläuterungen
Nr.	Bezeichnung	2026	2025	2024	Sonst. Amt DVM Vermerk
1	2	EUR	EUR	EUR	6
	Einnahmen				
.1120	Umsatzsteuer aus Einnahmen	6.400	7.000	6.386,94	
.1590	Vorsteuererstattung durch Finanzamt	600	100	87,99	
	Einnahmen	7.000	7.100	6.474,93	
	Ausgaben				
.6400	Elektronikversicherung	600	1.000	865,49	G2000
.6420	Umsatzsteuer Abführung an Finanzamt	6.400	7.000	2.204,89	G2000
.6430	Umsatzsteuer zu Ausgaben (Vorsteuer)	600	100	268,48	G2000
.6551	Steuerberatungskosten	1.000	1.000	927,53	G2000
	Ausgaben	8.600	9.100	4.266,39	
	Zu-/Überschuss	-1.600	-2.000	2.208,54	
.901.	PV-Anlage Mittelschule Baldestr. (143,48 kWp, BJ 2013, Einsp./VSt. 25%)				
	Einnahmen				
.1301	Einnahmen aus Verkauf netto	3.000	3.500	2.761,46	
.1520	Schadenersatz d. Versi./andere	0	100	0,00	U4152
	Einnahmen	3.000	3.600	2.761,46	
	Ausgaben				
.5101	Unterhaltskosten netto	900	900	879,55	G1500
.6521	Telekom.geb. Störmelder PV-Anlage	500	400	410,64	G2000
	Ausgaben	1.400	1.300	1.290,19	
	Maßnahme 901 Zu-/Überschuss	1.600	2.300	1.471,27	
.902.	PV-Anlage Grundsch. Floßmannstr. 1 (27,38 kWp, BJ 2009, Einsp./VSt.100%)				
	Einnahmen				
.1301	Einnahmen aus Verkauf netto	11.000	12.000	10.889,70	
	Einnahmen	11.000	12.000	10.889,70	
	Ausgaben				
.5101	Unterhaltskosten netto	100	100	0,00	G1500

Gemeinde **0 Stadt Ebersberg**
 Einzelplan **8 Wirtschaftliche Unternehmen, allgemeines Grund- und Sondervermögen**
 Abschnitt **81 Versorgungsunternehmen**
 U-Abschnitt **8101 Betrieb von eigenen Photovoltaikanlagen (Bau im jew. UA .9601)**

Haushaltsstelle		Haushaltsansatz		Ergebnis der Jahresrechnung	Erläuterungen
Nr.	Bezeichnung	2026	2025	2024	Sonst. Amt DVM Vermerk
1	2	EUR	EUR	EUR	6
	Ausgaben	100	100	0,00	
	Maßnahme 902 Zu-/Überschuss	10.900	11.900	10.889,70	
.903.	PV-Anlage KiTa Villa Emilia A.Schill-Str. (13,78 kWp, BJ 2016, VSt.55%)				
	E i n n a h m e n				
.1301	Einnahmen aus Verkauf netto	1.000	1.000	964,06	
	Einnahmen	1.000	1.000	964,06	
	A u s g a b e n				
.5101	Unterhaltskosten netto	100	100	0,00	G1500
	Ausgaben	100	100	0,00	
	Maßnahme 903 Zu-/Überschuss	900	900	964,06	
.904.	PV-Anlage KiTa Eggerfeld (28,8 KWp, BJ 2021, Einsp./VSt. 25%)				
	E i n n a h m e n				
.1301	Einnahmen aus Verkauf netto	1.500	1.700	1.511,92	
	Einnahmen	1.500	1.700	1.511,92	
	A u s g a b e n				
.5101	Unterhaltskosten netto	100	100	0,00	G1500
	Ausgaben	100	100	0,00	
	Maßnahme 904 Zu-/Überschuss	1.400	1.600	1.511,92	
.905.	PV-Anlage Museum Wald und Umwelt (9,6 kWp, BJ 2022, Einsp./VSt. 70%)				
	E i n n a h m e n				
.1301	Einnahmen aus Verkauf netto	700	700	667,96	
	Einnahmen	700	700	667,96	
	A u s g a b e n				
.5101	Unterhaltskosten netto	100	100	0,00	G1500
	Ausgaben	100	100	0,00	
	Maßnahme 905 Zu-/Überschuss	600	600	667,96	
.906.	PV-Anlage Familienzentrum (6,44 kWp, BJ2011, Einsp./VSt. 100%)				
	E i n n a h m e n				
.1301	Einnahmen aus Verkauf netto	2.500	2.500	2.418,96	
	Einnahmen	2.500	2.500	2.418,96	
	A u s g a b e n				

Gemeinde **0 Stadt Ebersberg**
 Einzelplan **8 Wirtschaftliche Unternehmen, allgemeines Grund- und Sondervermögen**
 Abschnitt **81 Versorgungsunternehmen**
 U-Abschnitt **8101 Betrieb von eigenen Photovoltaikanlagen (Bau im jew. UA .9601)**

Haushaltsstelle		Haushaltsansatz		Ergebnis der Jahresrechnung	Erläuterungen
Nr.	Bezeichnung	2026	2025	2024	Sonst. Amt DVM Vermerk
1	2	3	4	5	6
		EUR	EUR	EUR	
.5101	Unterhaltskosten netto	100	100	0,00	G1500
.6521	lfd. Telefonkosten (Festnetz)	200	200	203,40	G2000
	Ausgaben	300	300	203,40	
	Maßnahme 906 Zu-/Überschuss	2.200	2.200	2.215,56	
.907.	PV-Anlage Bauhof (29,7 kWp, BJ 2009, Einsp./VSt.100 %)				
	E i n n a h m e n				
.1301	Einnahmen aus Verkauf netto	14.000	15.000	14.401,47	
	Einnahmen	14.000	15.000	14.401,47	
	A u s g a b e n				
.5101	Unterhaltskosten netto	100	100	0,00	G1500
	Ausgaben	100	100	0,00	
	Maßnahme 907 Zu-/Überschuss	13.900	14.900	14.401,47	
.908.	PV-Anlage Waldsportpark (geplant 2026)				
	E i n n a h m e n				
	Einnahmen	0	0	0,00	
	A u s g a b e n				
	Ausgaben	0	0	0,00	
	Maßnahme 908 Zu-/Überschuss	0	0	0,00	
.909.	PV-Anlage Mensa Floßmannstr. (geplant 2026)				
	E i n n a h m e n				
	Einnahmen	0	0	0,00	
	A u s g a b e n				
	Ausgaben	0	0	0,00	
	Maßnahme 909 Zu-/Überschuss	0	0	0,00	
.910.	PV-Anlage Hallenbad (gehört zu Mittelschule, M901)				
	E i n n a h m e n				
	Einnahmen	0	0	0,00	
	A u s g a b e n				
.5101	Anlagentechnik: außerord. Unterhalt	100	0	0,00	G1500
	Ausgaben	100	0	0,00	
	Maßnahme 910 Zu-/Überschuss	-100	0	0,00	
.911.	PV-Anlage Schule Oberndorf (98,175 kwp, BJ2025, Einsp./VSt. 32%)				
	E i n n a h m e n				
.1301	Einnahmen aus Verkauf netto	500	500	0,00	
	Einnahmen	500	500	0,00	

A. Verwaltungshaushalt - Einzelpläne

Gemeinde **0 Stadt Ebersberg**
 Einzelplan **8 Wirtschaftliche Unternehmen, allgemeines Grund- und Sondervermögen**
 Abschnitt **81 Versorgungsunternehmen**
 U-Abschnitt **8101 Betrieb von eigenen Photovoltaikanlagen (Bau im jew. UA .9601)**

Haushaltsstelle		Haushaltsansatz		Ergebnis der Jahresrechnung	Erläuterungen
Nr.	Bezeichnung	2026	2025	2024	Sonst. Amt DVM Vermerk
		EUR	EUR	EUR	
1	2	3	4	5	6
	Ausgaben				
.5101	Anlagentechnik: außerord. Unterhalt	100	0	0,00	G1500
	Ausgaben	100	0	0,00	
	Maßnahme 911 Zu-/Überschuss	400	500	0,00	
.912.	PV-Anlage KiTa Arche Böhmerwaldstr. (14kWp, BJ2025, Einsp./VSt. 60%)				
	Einnahmen				
.1301	Einnahmen aus Verkauf netto	0	200	0,00	
	Einnahmen	0	200	0,00	
	Ausgaben				
	Ausgaben	0	0	0,00	
	Maßnahme 912 Zu-/Überschuss	0	200	0,00	
	Einnahmen	41.200	44.300	40.090,46	
	Ausgaben	11.000	11.200	5.759,98	
	UAB 8101 Zu-/Überschuss	30.200	33.100	34.330,48	

A. Verwaltungshaushalt - Einzelpläne

Gemeinde **0 Stadt Ebersberg**
 Einzelplan **8 Wirtschaftliche Unternehmen, allgemeines Grund- und Sondervermögen**
 Abschnitt **81 Versorgungsunternehmen**
 U-Abschnitt **8130 Gasversorgung**

Haushaltsstelle		Haushaltsansatz		Ergebnis der Jahresrechnung 2024	Erläuterungen Sonst. Amt DVM Vermerk
Nr.	Bezeichnung	2026	2025		
		EUR	EUR	EUR	
1	2	3	4	5	6
	Einnahmen				
.2200	Abgabeerlös aus Konzessionsvertrag	25.000	22.000	18.043,85	U4810
	Einnahmen	25.000	22.000	18.043,85	
	Ausgaben				
	Ausgaben	0	0	0,00	
	UAB 8130 Zu-/Überschuss	25.000	22.000	18.043,85	

Gemeinde **0 Stadt Ebersberg**
 Einzelplan **8 Wirtschaftliche Unternehmen, allgemeines Grund- und Sondervermögen**
 Abschnitt **81 Versorgungsunternehmen**
 U-Abschnitt **8150 Wasserversorgung**

Haushaltsstelle		Haushaltsansatz		Ergebnis der Jahresrechnung	Erläuterungen
Nr.	Bezeichnung	2026	2025	2024	Sonst. Amt DVM Vermerk
1	2	EUR	EUR	EUR	6
	Einnahmen				
.1110	Benutzungsgebühren (öR, netto)	1.410.000	1.405.000	1.412.910,19	
.1120	Umsatzsteuer aus Einnahmen	116.600	119.500	119.733,94	
.1301	Einnahmen aus Verkauf netto	100	100	0,00	
.1304	Einn. Wasserliefg. an and. Gde. (netto)	100.000	100.000	172.398,09	
.1502	Erstattg. aus Privatnutzung Dienst-KFZ	2.400	1.000	936,00	
.1511	Entgelte für Leistungen netto	500	300	300,00	
.1512	Kostenerstattung pR. netto	2.000	1.600	1.590,55	
.1520	Schadenersatz d. Versi./andere	0	0	5.153,37	U4152
.1590	Vorsteuererstattung durch Finanzamt	322.300	226.500	112.053,79	
	Einnahmen	1.953.900	1.854.000	1.825.075,93	
	Ausgaben				
4100	Dienstbezüge Beamte	9.600	9.300	8.914,99	G1400
4140	Gehalt tariflich Beschäftigte	338.200	324.100	298.648,50	G1400
4300	Beamte: Umlage zum Versorgungsverband <i>neue Aufteilung ab 2025</i>	3.700	0	3.361,08	G1400
4340	Beschäftigte: Beiträge Zusatzversorgung	26.600	25.400	23.765,00	G1400
4440	ges. Soz.vers. tariflich Beschäftigte	75.000	71.800	63.983,54	G1400
4500	Beihilfen an Beamte u. tarifl. Beschäft. <i>nun bei 0800.4500</i>	0	800	0,00	G1400
4501	Personal: Arbeitsmed. Unters., Impfungen	700	800	707,50	G1400
.5004	Grundst/Geb.unterh. Wasserabt. am Bauhof	200	0	91,55	G2815
.5200	Mobile Geräte/Masch. Erwerb geringw. Art	5.000	2.300	9.773,63	G2815
.5201	Mobile Geräte/Masch. Wartung/Reparatur	4.000	1.000	1.014,80	G2815
.5202	Lizenz- und Supportkosten für Software	1.800	8.400	1.411,73	G1522

Gemeinde **0 Stadt Ebersberg**
 Einzelplan **8 Wirtschaftliche Unternehmen, allgemeines Grund- und Sondervermögen**
 Abschnitt **81 Versorgungsunternehmen**
 U-Abschnitt **8150 Wasserversorgung**

Haushaltsstelle		Haushaltsansatz		Ergebnis der Jahresrechnung	Erläuterungen
Nr.	Bezeichnung	2026	2025	2024	Sonst. Amt DVM Vermerk
1	2	3	4	5	6
		EUR	EUR	EUR	
.5203	Mobiliar, Ausstattung, Sonstiges <i>Büroausstattung</i>	1.700	5.000	4.816,38	G2815
.5300	Miet-/Pachtausg. für Immobilien inkl. NK	0	0	2.800,00	G2815
.5320	Mietausgaben für Maschinen und Geräte	3.400	2.000	3.359,20	G2815
.5423	sonst. Bewirtsch.kosten (Elektropfg.)	100	300	0,00	G2815
.5430	Gebäudeversicherung	800	800	745,76	G2815
.5431	Grundsteuer	500	400	179,68	G2815
.5450	Reinigung Räume im Bauhof extern (1/3) <i>nur Vertretung eigene Reinigungskraft, Ansatz in Anlehnung an Erg. 2023 bzw. 2025</i>	2.500	1.200	959,97	G2815
.5501	KFZ: Kraftstoff, Schmierstoff, Öl	5.000	5.500	5.348,97	G2815
.5502	KFZ: lfd. Inspekt./Reparat./TÜV	1.000	2.000	1.055,44	G2815
.5503	KFZ: außerord. Rep., Ersatzteile, Reifen	3.500	3.500	7.390,56	G2815/ U4152
.5504	KFZ: Versicherung	5.100	4.900	4.215,81	G2815
.5505	KFZ: Steuer	800	800	781,00	G2815
.5600	Arbeitskleidung	2.100	1.900	2.004,32	G2815
.5620	Fortbildungskosten	3.800	3.800	3.699,66	G2815
.5622	Fachspezifische Ausbildungskosten nto.	5.500	11.000	0,00	G2815
.5700	Verbrauchsmaterial	2.000	2.000	1.639,43	G2815
.5900	Vergütungen an Dritte für Dienstleistg.	4.000	4.000	2.032,71	G2815
.5920	Ko.Datenbezug Flurkarte (Alkis,Verm.amt)	1.000	1.000	794,12	G2815
.5922	Kosten für Trinkwasseruntersuchungen	14.500	14.500	11.807,39	G2815
.5923	Kosten Bodenunters. etc. f. Ausgl.zlg.	6.000	6.000	5.662,94	G2815

Gemeinde **0 Stadt Ebersberg**
 Einzelplan **8 Wirtschaftliche Unternehmen, allgemeines Grund- und Sondervermögen**
 Abschnitt **81 Versorgungsunternehmen**
 U-Abschnitt **8150 Wasserversorgung**

Haushaltsstelle		Haushaltsansatz		Ergebnis der Jahresrechnung	Erläuterungen
Nr.	Bezeichnung	2026	2025	2024	Sonst. Amt DVM Vermerk
1	2	3	4	5	6
		EUR	EUR	EUR	
.6340	Betriebsverbr.ko. Strom	98.200	96.000	84.166,10	G2815
.6342	Betriebsverbr.ko. Treibstoff f. Geräte	900	900	868,87	G2815
.6351	Kosten für Wasserbezug v. and. Gemeinden	20.000	20.000	13.504,32	G2815
.6400	Inhaltsversicherung, Elektronikversich.	1.000	1.000	960,03	G2815
.6403	Unfallversicherung	1.800	1.800	1.653,49	G2815
.6404	Leist. in nicht d. Versich. ged. Schäden	0	0	--	G2815
.6420	Umsatzsteuer Abführung an Finanzamt	116.600	119.500	133.299,20	G2815
.6430	Umsatzsteuer zu Ausgaben (Vorsteuer)	322.300	226.500	162.334,85	G2815
.6500	Bürobedarf, Papier, Toner, Formulare	3.000	3.000	2.896,30	G2815
.6510	Fachliteratur (analog und digital)	200	200	18,13	G2815
.6520	Porto, ggf.inkl.ext. Druck/Kuvert.kosten <i>ab 2025 Druck, Kuvert., Porto ext.</i>	1.300	1.300	1.424,63	G2815
.6521	lfd. Telefonkosten (Festnetz)	1.100	1.100	1.059,70	G2815
.6522	lfd. Mobilfunkkosten	1.000	1.000	940,15	G2815
.6523	lfd. Kosten Internetanbindung, Kabel <i>nichts mehr</i>	0	500	430,25	G2815
.6550	Sachverständigenkosten	10.000	19.100	6.751,52	G2815
.6551	Steuerberatungskosten	8.500	8.400	8.347,77	G2815
.6610	Mitgliedsbeiträge an Fachverbände	200	200	167,66	G2815
.6791	Innere Verrechnung Verw.kostenbeiträge	65.300	65.300	65.300,00	U4902
.6792	Innere Verrechnung an Bauhof (UA7700)	5.000	4.700	4.707,44	U4770
.6793	Innere Verrechnung an Stadtgärtn.UA7710	500	600	409,57	U4771
.6800	Abschreibungen auf Ansch.-/Herst.kosten	215.200	215.200	215.200,00	U4911

A. Verwaltungshaushalt - Einzelpläne

Gemeinde **0 Stadt Ebersberg**
 Einzelplan **8 Wirtschaftliche Unternehmen, allgemeines Grund- und Sondervermögen**
 Abschnitt **81 Versorgungsunternehmen**
 U-Abschnitt **8150 Wasserversorgung**

Haushaltsstelle		Haushaltsansatz		Ergebnis der Jahresrechnung 2024	Erläuterungen Sonst. Amt DVM Vermerk
Nr.	Bezeichnung	2026	2025		
1	2	3	4	5	6
		EUR	EUR	EUR	
.6850	Verzinsung des Anlagekapitals	165.700	165.700	165.700,00	U4912
.7183	Ausgleichszahlungen an Landwirte	11.000	11.300	10.879,90	
	Ausgaben	1.576.900	1.477.800	1.351.985,54	
	UAB 8150 Zu-/Überschuss	377.000	376.200	473.090,39	

A. Verwaltungshaushalt - Einzelpläne

Gemeinde **0 Stadt Ebersberg**
 Einzelplan **8 Wirtschaftliche Unternehmen, allgemeines Grund- und Sondervermögen**
 Abschnitt **81 Versorgungsunternehmen**
 U-Abschnitt **8151 Wasserbrunnen, Hochbehälter, Druckerhöhung GR 51+95**

Haushaltsstelle		Haushaltsansatz		Ergebnis der Jahresrechnung	Erläuterungen
Nr.	Bezeichnung	2026	2025	2024	Sonst. Amt DVM Vermerk
		EUR	EUR	EUR	
1	2	3	4	5	6
	Einnahmen	0	0	0,00	
	Ausgaben				
.5100	Anlagentechnik: laufender Unterhalt	500	500	496,49	G2815
.5101	Anlagentechnik: außerord. Unterhalt <i>30k Schaltschrank HB, 10k Pumpe Kalteneck</i>	33.700	53.800	32.484,53	G2815
.5103	Sonstiger lfd. Unterhalt unbew. Vermögen	200	500	32,24	G2815
.5104	Sonst. außerord. Unterh. unbew. Vermö. <i>u.a. Einbau Injekt.stelle Chlorung bei Brunnen</i>	8.800	10.400	1.783,12	G2815
	Ausgaben	43.200	65.200	34.796,38	
	UAB 8151 Zu-/Überschuss	-43.200	-65.200	-34.796,38	

A. Verwaltungshaushalt - Einzelpläne

Gemeinde **0 Stadt Ebersberg**
 Einzelplan **8 Wirtschaftliche Unternehmen, allgemeines Grund- und Sondervermögen**
 Abschnitt **81 Versorgungsunternehmen**
 U-Abschnitt **8152 Wasserverteilung (Leitungen, Zähler) GR 51+95**

Haushaltsstelle		Haushaltsansatz		Ergebnis der Jahresrechnung	Erläuterungen
Nr.	Bezeichnung	2026	2025	2024	Sonst. Amt DVM Vermerk
1	2	EUR	EUR	EUR	6
	Einnahmen				
.1520	Schadenersatz d. Versi./andere	0	50.500	--	U4152
	Einnahmen	0	50.500	0,00	
	Ausgaben				
.5100	Unterhalt Wasserzähler	28.000	25.500	25.410,77	G2815
.5103	Unterhalt Hausanschlüsse (öff.Str.grund)	42.100	35.000	70.286,49	G2815
.5104	Unterhalt Wasserleitungsnetz <i>u.a. 80k Rohrbrüche, 100k Hydr., Netzentfl., Schieberkappen...</i>	200.000	140.000	315.599,67	G2815
.5202	Lizenz- und Supportkosten für Software	5.000	5.000	4.819,33	G1522
.5903	Vergüt. f. GIS Vermessg./Datenaufber.	5.000	22.700	787,50	G2815
	Ausgaben	280.100	228.200	416.903,76	
	UAB 8152 Zu-/Überschuss	-280.100	-177.700	-416.903,76	

A. Verwaltungshaushalt - Einzelpläne

Gemeinde **0 Stadt Ebersberg**
 Einzelplan **8 Wirtschaftliche Unternehmen, allgemeines Grund- und Sondervermögen**
 Abschnitt **81 Versorgungsunternehmen**
 U-Abschnitt **8153 Trinkwasser-Übergabestation von/nach Grafing in Gsprait**

Haushaltsstelle		Haushaltsansatz		Ergebnis der Jahresrechnung	Erläuterungen
Nr.	Bezeichnung	2026	2025	2024	Sonst. Amt DVM Vermerk
1	2	EUR	EUR	EUR	6
	Einnahmen	0	0	0,00	
	Ausgaben				
.5003	ordentlicher Gebäudeunterhalt	0	200	0,00	G2815
.5004	außerord. Gebäudeunterh. (1/2 Grafing)	200	200	1.205,69	G2815
.5100	Anl.technik lfd. Unterhalt	200	200	0,00	G2815
.5101	Anl.technik ao. Unterhalt (1/2 Grafing)	200	200	0,00	G2815
.5430	Gebäudeversicherung	200	200	165,73	G2815
.6340	Betriebsverbr.ko. Strom	1.100	0	2.611,77	G2815
.6400	Inhaltsversicherung, Elektronikvers.	400	400	354,82	G2815
	Ausgaben	2.300	1.400	4.338,01	
	UAB 8153 Zu-/Überschuss	-2.300	-1.400	-4.338,01	

A. Verwaltungshaushalt - Einzelpläne

Gemeinde **0 Stadt Ebersberg**
 Einzelplan **8 Wirtschaftliche Unternehmen, allgemeines Grund- und Sondervermögen**
 Abschnitt **81 Versorgungsunternehmen**
 U-Abschnitt **8160 Nah-/Fernwärmeversorgung**

Haushaltsstelle		Haushaltsansatz		Ergebnis der Jahresrechnung 2024 EUR	Erläuterungen	
Nr.	Bezeichnung	2026 EUR	2025 EUR		Sonst. Amt DVM Vermerk	
1	2	3	4	5	6	
	Einnahmen					
	Einnahmen	0	0	0,00		
	Ausgaben					
	Ausgaben	0	0	0,00		
	UAB 8160 Zu-/Überschuss	0	0	0,00		

A. Verwaltungshaushalt - Einzelpläne

Gemeinde **0 Stadt Ebersberg**
 Einzelplan **8 Wirtschaftliche Unternehmen, allgemeines Grund- und Sondervermögen**
 Abschnitt **81 Versorgungsunternehmen**
 U-Abschnitt **8161 Nahwärmeversorgung der Energiezentrale Schule / Hallenbad**

Haushaltsstelle		Haushaltsansatz		Ergebnis der Jahresrechnung	Erläuterungen
Nr.	Bezeichnung	2026	2025	2024	Sonst. Amt DVM Vermerk
		EUR	EUR	EUR	
1	2	3	4	5	6
	Einnahmen				
.1694	Innere Verrechnung Energiezentrale	25.000	25.000	24.272,32	U4816
	Einnahmen	25.000	25.000	24.272,32	
	Ausgaben				
.5100	Anlagentechnik: laufender Unterhalt	3.000	3.000	2.944,06	G1500
.5101	Anlagentechnik: außerord. Unterhalt	200	0	0,00	G1500
.6341	Betriebsverbr.ko Heizung Erdgas, Pellets	29.000	21.300	21.328,26	G2817
	Ausgaben	32.200	24.300	24.272,32	
	UAB 8161 Zu-/Überschuss	-7.200	700	0,00	

Gemeinde **0 Stadt Ebersberg**
 Einzelplan **8 Wirtschaftliche Unternehmen, allgemeines Grund- und Sondervermögen**
 Abschnitt **81 Versorgungsunternehmen**
 U-Abschnitt **8171 BHKW in der Energiezentrale Schule/Hallenbad (USt.bar 50%)**

Haushaltsstelle		Haushaltsansatz		Ergebnis der Jahresrechnung	Erläuterungen
Nr.	Bezeichnung	2026	2025	2024	Sonst. Amt DVM Vermerk
1	2	EUR	EUR	EUR	6
	Einnahmen				
.1120	Umsatzsteuer aus Einnahmen	22.800	22.800	21.163,95	
.1301	Einnahmen aus Stromverkauf	120.000	120.000	111.454,40	
.1503	Rückzahlung Energiesteuer	11.100	11.100	0,00	
.1590	Vorsteuererstattung durch Finanzamt	73.200	71.400	13.580,30	
.1694	Innere Verrechnung Energiezentrale	225.000	225.000	216.310,20	U4816
	Einnahmen	452.100	450.300	362.508,85	
	Ausgaben				
.5100	Anlagentechnik: laufender Unterhalt	21.000	21.000	20.695,48	G1500
.5101	Anlagentechnik: außerord. Unterhalt <i>Programmierarbeiten für bessere Effizienz</i>	9.300	0	0,00	G1500
.5900	Entgelte für Messung u. Meldeservice	400	400	323,79	G2817
.6340	Betriebsverbr.ko. Strom	1.800	1.600	1.434,69	G2817
.6341	Betriebsverbr.ko Heizung (Biogas)	350.000	350.000	292.192,52	G2817
.6420	Umsatzsteuer Abführung an Finanzamt	22.800	22.800	23.955,55	G2817
.6430	Umsatzsteuer zu Ausgaben (Vorsteuer)	73.200	71.400	21.410,24	G2817
.6551	Steuerberatungskosten	2.800	2.800	2.496,60	G2817
	Ausgaben	481.300	470.000	362.508,87	
	UAB 8171 Zu-/Überschuss	-29.200	-19.700	-0,02	

A. Verwaltungshaushalt - Einzelpläne

Gemeinde **0 Stadt Ebersberg**
 Einzelplan **8 Wirtschaftliche Unternehmen, allgemeines Grund- und Sondervermögen**
 Abschnitt **81 Versorgungsunternehmen**
 U-Abschnitt **8181 Mobilfunk-Antennenmast bei Traxl**

Haushaltsstelle		Haushaltsansatz		Ergebnis der Jahresrechnung	Erläuterungen
Nr.	Bezeichnung	2026	2025	2024	Sonst. Amt DVM Vermerk
		EUR	EUR	EUR	
1	2	3	4	5	6
	Einnahmen				
.1401	Mieteinnahmen von Antennenbetreibern nto	3.600	3.600	0,00	
	Einnahmen	3.600	3.600	0,00	
	Ausgaben				
.5300	Pacht für Grundstück netto	3.200	2.400	0,00	G2000
	Ausgaben	3.200	2.400	0,00	
	UAB 8181 Zu-/Überschuss	400	1.200	0,00	
	Einnahmen	2.796.700	2.768.000	2.579.675,75	
	Ausgaben	2.430.200	2.290.500	2.155.152,34	
	AB 81 Zu-/Überschuss	366.500	477.500	424.523,41	

Gemeinde **0 Stadt Ebersberg**
 Einzelplan **8 Wirtschaftliche Unternehmen, allgemeines Grund- und Sondervermögen**
 Abschnitt **85 Land- und forstwirtschaftliche Unternehmen**
 U-Abschnitt **8550 Stadtwald**

Haushaltsstelle		Haushaltsansatz		Ergebnis der Jahresrechnung	Erläuterungen
Nr.	Bezeichnung	2026	2025	2024	Sonst. Amt DVM Vermerk
1	2	EUR	EUR	EUR	6
	Einnahmen				
.1120	Umsatzsteuer aus Einnahmen	3.800	3.800	3.816,17	
.1300	Einnahme aus Holzverkauf (netto)	20.100	20.000	20.085,05	
.1590	Vorsteuererstattung durch Finanzamt	1.500	1.600	2.793,81	
.1710	Zuweisungen f. lfd. Zwecke vom Land	0	0	1.146,00	
	Einnahmen	25.400	25.400	27.841,03	
	Ausgaben				
.5900	Vergüt. f. Betriebsltg, Holzfäll. etc.	8.000	8.300	8.213,37	G2880
.6402	Waldbrandversicherung	100	100	55,92	G2880
.6405	Beiträge an Berufsgenossenschaften	300	300	274,99	G2880
.6420	Umsatzsteuer Abführung an Finanzamt	3.800	3.800	6.401,64	G2880
.6430	Umsatzsteuer zu Ausgaben (Vorsteuer)	1.500	1.600	1.623,04	G2880
.6551	Steuerberatungskosten	400	400	328,92	G2880
.6610	Mitgliedsbeiträge an Verbände, Vereine	100	100	99,00	G2880
	Ausgaben	14.200	14.600	16.996,88	
	UAB 8550 Zu-/Überschuss	11.200	10.800	10.844,15	
	Einnahmen	25.400	25.400	27.841,03	
	Ausgaben	14.200	14.600	16.996,88	
	AB 85 Zu-/Überschuss	11.200	10.800	10.844,15	

A. Verwaltungshaushalt - Einzelpläne

Gemeinde **0 Stadt Ebersberg**
 Einzelplan **8 Wirtschaftliche Unternehmen, allgemeines Grund- und Sondervermögen**
 Abschnitt **87 Sonstige wirtschaftliche Unternehmen**
 U-Abschnitt **8700 Stromtankstellen**

Haushaltsstelle		Haushaltsansatz		Ergebnis der Jahresrechnung	Erläuterungen
Nr.	Bezeichnung	2026	2025	2024	Sonst. Amt DVM Vermerk
1	2	EUR	EUR	EUR	6
	Einnahmen				
.1301	Einn. aus Verk. Treibhausgasqu. nto.	2.500	0	0,00	
.1500	Beteiligung Umsatzerlöse	2.000	--	--	
	Einnahmen	4.500	0	0,00	
	Ausgaben				
.5900	Kosten Betriebsführung u. Messentg. <i>2026 nur Abr. 2025, dann nichts mehr</i>	20.800	16.000	15.993,42	G2000
.6400	Inhaltsversicherung, Elektronikvers.	600	600	567,51	G2000
	Ausgaben	21.400	16.600	16.560,93	
	UAB 8700 Zu-/Überschuss	-16.900	-16.600	-16.560,93	
	Einnahmen	4.500	0	0,00	
	Ausgaben	21.400	16.600	16.560,93	
	AB 87 Zu-/Überschuss	-16.900	-16.600	-16.560,93	

Gemeinde **0 Stadt Ebersberg**
 Einzelplan **8 Wirtschaftliche Unternehmen, allgemeines Grund- und Sondervermögen**
 Abschnitt **88 Allgemeines Grundvermögen**
 U-Abschnitt **8800 Bebaute Grundstücke allgemein, Sonstige Grundst.**

Haushaltsstelle		Haushaltsansatz		Ergebnis der Jahresrechnung	Erläuterungen
Nr.	Bezeichnung	2026	2025	2024	Sonst. Amt DVM Vermerk
1	2	EUR	EUR	EUR	6
	Einnahmen				
.1410	Einnahmen aus Erbbaurecht und Erbpacht	10.600	9.300	9.224,72	
.1502	Erstattg. aus Privatnutzung Dienst-KFZ	1.000	800	978,00	
.1520	Schadenersatz d. Versi./andere	0	0	61,76	U4152
	Einnahmen	11.600	10.100	10.264,48	
	Ausgaben				
.4140	Gehalt tariflich Beschäftigte	14.300	14.700	13.600,83	G1400
.4340	Beschäftigte: Beiträge Zusatzversorgung	1.100	1.200	1.088,98	G1400
.4440	ges. Soz.vers. tariflich Beschäftigte	3.000	3.100	2.755,60	G1400
.4500	Beihilfen an Beamte u. tarifl. Beschäft. <i>nun bei 0800.4500</i>	0	100	0,00	G1400
.5200	Mobile Geräte/Masch. Erwerb geringw. Art	3.000	700	471,24	G2880
.5501	KFZ: Kraftstoff, Schmierstoff, Öl	2.000	0	0,00	G2880
.5502	KFZ: lfd. Inspekt./Reparat./TÜV	1.000	500	188,54	G2880
.5503	KFZ: außerord. Rep., Ersatzteile, Reifen	2.000	1.500	610,50	G2880
.5504	KFZ: Versicherung	900	900	882,09	G2880
.5505	KFZ: Steuer	200	200	124,00	G2880
.5600	Arbeitskleidung Liegenschaftshausmeister	1.300	1.000	1.219,84	G2880
.5700	Verbr.mittel: Sonstiges	0	700	0,00	G2880
.6401	Haftpflichtversicherung	300	600	531,22	G2880
.6793	Innere Verrechnung an Stadtgärtn.UA7710	1.100	0	994,68	
	Ausgaben	30.200	25.200	22.467,52	
	UAB 8800 Zu-/Überschuss	-18.600	-15.100	-12.203,04	

A. Verwaltungshaushalt - Einzelpläne

Gemeinde **0 Stadt Ebersberg**
 Einzelplan **8 Wirtschaftliche Unternehmen, allgemeines Grund- und Sondervermögen**
 Abschnitt **88 Allgemeines Grundvermögen**
 U-Abschnitt **8801 Beb. Grundst. Att.-Schillinger-Str. 1 (EVS Frühförderstelle)**

Haushaltsstelle		Haushaltsansatz		Ergebnis der Jahresrechnung	Erläuterungen
Nr.	Bezeichnung	2026	2025	2024	Sonst. Amt DVM Vermerk
		EUR	EUR	EUR	
1	2	3	4	5	6
	Einnahmen				
.1300	Verkauf Strom für Obstpresse	300	200	179,74	
.1400	Einn. Miete / Pacht / Nebenk. USt.frei	32.000	32.000	30.601,19	
.1520	Schadenersatz d. Versi./andere	0	0	6.316,04	U4152
	Einnahmen	32.300	32.200	37.096,97	
	Ausgaben				
.5004	Sonst. außerord. Grundst./Gebäudeunterh.	200	500	0,00	G1500/ U4152
.5400	Kosten Strom für Obstpresse	400	500	124,89	G2880
.5430	Gebäudeversicherung	500	500	406,64	G2880
	Ausgaben	1.100	1.500	531,53	
	UAB 8801 Zu-/Überschuss	31.200	30.700	36.565,44	

A. Verwaltungshaushalt - Einzelpläne

Gemeinde **0 Stadt Ebersberg**
 Einzelplan **8 Wirtschaftliche Unternehmen, allgemeines Grund- und Sondervermögen**
 Abschnitt **88 Allgemeines Grundvermögen**
 U-Abschnitt **8803 Beb. Grundst. Candid-Huber-Str. 18 (Wohnungen)**

Haushaltsstelle		Haushaltsansatz		Ergebnis der Jahresrechnung	Erläuterungen
Nr.	Bezeichnung	2026	2025	2024	Sonst. Amt DVM Vermerk
1	2	EUR	EUR	EUR	6
	Einnahmen				
.1400	Einn. Miete / Pacht / Nebenk. USt.frei	20.300	20.300	19.320,00	
	Einnahmen	20.300	20.300	19.320,00	
	Ausgaben				
.5004	Sonst. außerord. Grundst./Gebäudeunterh.	1.000	7.000	1.029,38	G1500
.5400	Stromkosten	0	0	--	G2880
.5420	Entgelte für Wasserversorgung	600	800	408,23	G2880
.5421	Entgelte für Entwässerung	1.000	1.200	763,84	G2880
.5431	Grundsteuer	400	300	417,80	G2880
.6794	Innere Verr. Heizk. an Energiez. (UA817)	10.000	10.000	10.781,63	U4816
	Ausgaben	13.000	19.300	13.400,88	
	UAB 8803 Zu-/Überschuss	7.300	1.000	5.919,12	

Gemeinde **0 Stadt Ebersberg**
 Einzelplan **8 Wirtschaftliche Unternehmen, allgemeines Grund- und Sondervermögen**
 Abschnitt **88 Allgemeines Grundvermögen**
 U-Abschnitt **8804 Beb. Grundst. Marienplatz 4 (Wohn-/Geschäftshaus)**

Haushaltsstelle		Haushaltsansatz		Ergebnis der Jahresrechnung	Erläuterungen
Nr.	Bezeichnung	2026	2025	2024	Sonst. Amt DVM Vermerk
1	2	EUR	EUR	EUR	6
	Einnahmen				
.1400	Einn. Miete / Pacht / Nebenk. USt.frei <i>Wegfall Sozialraum</i>	17.000	22.600	22.590,04	
.1690	Innere Verr. Mietauf./NK UA3211+3400	23.900	18.100	18.100,00	U4991
	Einnahmen	40.900	40.700	40.690,04	
	Ausgaben				
.5003	Sonstiger lfd. Grundst./Gebäudeunterh.	400	500	663,00	G1500
.5004	Sonst. außerord. Grundst./Gebäudeunterh.	16.500	5.600	2.936,80	G1500
.5203	Mobiliar, Ausstattung, Sonstiges	400	400	276,09	G2880
.5400	Kosten für Haus-/Allgemeinstrom	600	600	298,41	G2880
.5410	Heizkosten (Erdgas)	5.000	5.600	4.257,91	G2880
.5420	Entgelte für Wasserversorgung	200	200	187,45	G2880
.5421	Entgelte für Entwässerung	500	500	465,01	G2880
.5422	Entgelte für Müllbeseitigung	400	400	262,80	G2880
.5423	Kaminkehrer, Elektropf. u.a. Bew.Ko.	300	300	246,82	G2880
.5430	Gebäudeversicherung	500	500	416,08	G2880
.5431	Grundsteuer	400	300	382,20	G2880
.5450	Gebäudereinigung extern (8,8%) <i>Ansatz gem. Ausschreibungserg. 2024 ermittelt</i>	1.100	500	550,24	G2880
.5470	Winterdienst extern auf/um städt. Grdst. <i>seit 2025 durch Liegensch.hsm.</i>	0	0	697,23	G2880
.5902	Vergütung für Heizkostenabrechnung	1.200	900	1.123,36	G2880
	Ausgaben	27.500	16.300	12.763,40	
	UAB 8804 Zu-/Überschuss	13.400	24.400	27.926,64	

A. Verwaltungshaushalt - Einzelpläne

Gemeinde **0 Stadt Ebersberg**
 Einzelplan **8 Wirtschaftliche Unternehmen, allgemeines Grund- und Sondervermögen**
 Abschnitt **88 Allgemeines Grundvermögen**
 U-Abschnitt **8810 Unbebaute Grundstücke**

Haushaltsstelle		Haushaltsansatz		Ergebnis der Jahresrechnung	Erläuterungen
Nr.	Bezeichnung	2026	2025	2024	Sonst. Amt DVM Vermerk
1	2	EUR	EUR	EUR	6
	Einnahmen				
.1400	Einn. Miete / Pacht / Nebenk. USt.frei	23.200	23.400	13.992,50	
.1404	Einn. Pacht Kiesabbau	354.000	--	--	
.1409	Einn. Miete/Pacht Vertr.bes.Art	600	600	370,17	
.1710	Zusch. Land f. Grundst.Tausch (FinR-LE)	200	0	136,64	
	Einnahmen	378.000	24.000	14.499,31	
	Ausgaben				
.5431	Grundsteuer	1.000	700	546,80	G2880
	Ausgaben	1.000	700	546,80	
	UAB 8810 Zu-/Überschuss	377.000	23.300	13.952,51	
	Einnahmen	483.100	127.300	121.870,80	
	Ausgaben	72.800	63.000	49.710,13	
	AB 88 Zu-/Überschuss	410.300	64.300	72.160,67	
	Einnahmen	3.309.700	2.920.700	2.729.387,58	
	Ausgaben	2.538.600	2.384.700	2.238.420,28	
	EP 8 Zu-/Überschuss	771.100	536.000	490.967,30	

Gemeinde **0 Stadt Ebersberg**
 Einzelplan **9 Allgemeine Finanzwirtschaft**
 Abschnitt **90 Steuern, allgemeine Zuweisungen und allgemeine Umlagen**
 U-Abschnitt **9000 Steuern, allg. Zuweisungen und allg. Umlagen**

Haushaltsstelle		Haushaltsansatz		Ergebnis der Jahresrechnung	Erläuterungen
Nr.	Bezeichnung	2026	2025	2024	Sonst. Amt DVM Vermerk
1	2	3	4	5	6
		EUR	EUR	EUR	
	Einnahmen				
.0000	Grundsteuer A Land- und forstwirtsch.	50.100	41.400	77.909,44	
.0010	Grundsteuer B sonst.Gr.d.st. - Regelfall	2.200.000	2.221.700	1.972.525,69	
.0030	Gewerbsteuer (brutto) <i>Basis VZ 2025=7,275 Mio. zzgl. 3,5% lt. 169. Steuerschätzg. 10/2025 + 750k Nachford. Vorjahre</i>	8.300.000	8.700.000	10.294.062,70	U4900
.0060	Grundsteuer B reduziert: Wohnteil L+F	0	0	--	
.0070	Grundsteuer B reduzierr: Baudenkmal	0	0	--	
.0080	Grundsteuer B reduziert: soz.Whg.bau	0	0	--	
.0100	Anteil an der Einkommensteuer <i>Erg. VAJ 2025 +4,8% lt. 169. Steuerschätzung 23.10.25</i>	12.400.000	11.537.000	11.027.813,00	
.0120	Anteil an der Umsatzsteuer <i>lt Mitt. vorauss. Bet. 2026 v. 05.11.2025</i>	1.550.000	1.267.200	1.256.979,00	
.0220	Hundesteuer	41.200	40.400	33.255,33	
.0410	Schlüsselzuweisungen vom Land	102.500	102.500	0,00	
.0610	Einkommensteuer-Ersatzleistung <i>lt Mitt. vorauss. Bet. 2026 v. 05.11.2025</i>	892.000	838.000	844.371,00	
.0611	Finanzzuweisungen nach Art. 7 FAG <i>Einwohner 31.12. VVJ x 18,42</i>	228.600	230.800	228.150,12	
.0612	Anteil an der Grunderwerbsteuer (8 FAG)	350.000	275.000	245.031,95	
.0810	Verwarg./Geldbußen aus Verkehrsüberw. <i>Kosten UA 1102 // weniger entspr. vorr. Erg. 2025</i>	125.000	150.000	144.983,53	U4901
.1691	Innere Verrechnung von Verw.kostenbeitr.	216.600	216.600	216.600,00	U4902
	Einnahmen	26.456.000	25.620.600	26.341.681,76	
	Ausgaben				
.8100	Gewerbsteuerumlage <i>Gewst.Aufk. / HS 360% x 35% + 55k Abr. 2025</i>	862.000	967.900	1.127.512,00	U4900
.8320	Kreisumlage <i>Grundlage: Steuerkraft (SK, aus Grund-/Gew./Eink./USt.) aus VorVorjahr x Hebesatz LKR // HH2026: SK2024=20,913 Mio., HS=51,05%; 1HS-Pkt. = 209.131 €</i>	10.676.200	9.625.600	9.653.544,95	

A. Verwaltungshaushalt - Einzelpläne

Gemeinde **0 Stadt Ebersberg**
 Einzelplan **9 Allgemeine Finanzwirtschaft**
 Abschnitt **90 Steuern, allgemeine Zuweisungen und allgemeine Umlagen**
 U-Abschnitt **9000 Steuern, allg. Zuweisungen und allg. Umlagen**

Haushaltsstelle		Haushaltsansatz		Ergebnis der Jahresrechnung 2024	Erläuterungen Sonst. Amt DVM Vermerk
Nr.	Bezeichnung	2026	2025		
1	2	3	4	5	6
		EUR	EUR	EUR	
	Ausgaben	11.538.200	10.593.500	10.781.056,95	
	UAB 9000 Zu-/Überschuss	14.917.800	15.027.100	15.560.624,81	
	Einnahmen	26.456.000	25.620.600	26.341.681,76	
	Ausgaben	11.538.200	10.593.500	10.781.056,95	
	AB 90 Zu-/Überschuss	14.917.800	15.027.100	15.560.624,81	

A. Verwaltungshaushalt - Einzelpläne

Gemeinde **0 Stadt Ebersberg**
 Einzelplan **9 Allgemeine Finanzwirtschaft**
 Abschnitt **91 Sonstige allgemeine Finanzwirtschaft**
 U-Abschnitt **9100 Sonstige allgemeine Finanzwirtschaft**

Haushaltsstelle		Haushaltsansatz		Ergebnis der Jahresrechnung	Erläuterungen
Nr.	Bezeichnung	2026	2025	2024	Sonst. Amt DVM Vermerk
1	2	3	4	5	6
	Einnahmen				
.2070	Zinseinnahmen v. Kreditinstituten	1.000	5.000	5.002,08	
.2100	Ausschüttungserlöse aus Beteiligungen	100	100	9,65	
.2700	Abschreibungen auf Ansch.-/Herst.kosten	470.600	470.600	470.600,00	U4911
.2750	Verzinsung des Anlagekapitals	548.700	548.700	548.700,00	U4912
	Einnahmen	1.020.400	1.024.400	1.024.311,73	
	Ausgaben				
.8066	Zinsen an KfW, Landesbk. aus Darl.unrent.	763.100	725.100	670.368,21	
.8068	Zinsen an KfW, Landesbk. aus Darl. rent.	6.500	12.500	25.272,38	
.8070	Zinsen an Kreditinst. aus Kassenkredite	15.000	15.000	48.776,64	
.8076	Zinsen an Kred.inst. aus Darl. unrent.	13.000	51.900	57.737,50	
.8600	Zuführung zum Vermögenshaushalt	1.751.900	1.747.100	3.424.267,44	
	Ausgaben	2.549.500	2.551.600	4.226.422,17	
	UAB 9100 Zu-/Überschuss	-1.529.100	-1.527.200	-3.202.110,44	
	Einnahmen	1.020.400	1.024.400	1.024.311,73	
	Ausgaben	2.549.500	2.551.600	4.226.422,17	
	AB 91 Zu-/Überschuss	-1.529.100	-1.527.200	-3.202.110,44	

A. Verwaltungshaushalt - Einzelpläne

Gemeinde **0 Stadt Ebersberg**
 Einzelplan **9 Allgemeine Finanzwirtschaft**
 Abschnitt **92 Abwicklung der Vorjahre**
 U-Abschnitt **9200 Abwicklung der Vorjahre**

Haushaltsstelle		Haushaltsansatz		Ergebnis der Jahresrechnung	Erläuterungen
Nr.	Bezeichnung	2026	2025	2024	Sonst. Amt DVM Vermerk
		EUR	EUR	EUR	
1	2	3	4	5	6
	Einnahmen				
	Einnahmen	0	0	0,00	
	Ausgaben				
	Ausgaben	0	0	0,00	
	UAB 9200 Zu-/Überschuss	0	0	0,00	
	Einnahmen	0	0	0,00	
	Ausgaben	0	0	0,00	
	AB 92 Zu-/Überschuss	0	0	0,00	
	Einnahmen	27.476.400	26.645.000	27.365.993,49	
	Ausgaben	14.087.700	13.145.100	15.007.479,12	
	EP 9 Zu-/Überschuss	13.388.700	13.499.900	12.358.514,37	

*** Ende der Liste "A. Verwaltungshaushalt - Einzelpläne" ***

2. Einzelpläne für das Haushaltsjahr 2026

b) Vermögenshaushalt

- in EUR -

B. Vermögenshaushalt - Einzelpläne

Gemeinde **0 Stadt Ebersberg**
 Einzelplan **0 Allgemeine Verwaltung**
 Abschnitt **00 Gemeindeorgane**
 U-Abschnitt **0000 Stadtrat, Bürgermeister, Repräsentationen**

Haushaltsstelle		Haushaltsansatz			Ergebnis der Jahresrechnung	Investitionen und Invest- Förderungsmaßnahmen		Erläuterungen		
Nr.	Bezeichnung	2026	2026 Verpfl.-Erm.	2025		2024	Gesamt- ausgabebedarf	bisher bereitgestellt	Amt	DVM
1	2	3 EUR	4 EUR	5 EUR	6 EUR	7 EUR	8 EUR	9		
	Einnahmen									
	Einnahmen	0		0	0,00					
	Ausgaben									
	Ausgaben	0	0	0	0,00	0	0			
	UAB 0000 Zu-/Überschuss	0		0	0,00					
	Einnahmen	0		0	0,00					
	Ausgaben	0	0	0	0,00	0	0			
	AB 00 Zu-/Überschuss	0		0	0,00					

B. Vermögenshaushalt - Einzelpläne

Gemeinde **0 Stadt Ebersberg**
 Einzelplan **0 Allgemeine Verwaltung**
 Abschnitt **06 Einrichtungen für die gesamte Verwaltung**
 U-Abschnitt **0600 Rathaus**

Haushaltsstelle		Haushaltsansatz			Ergebnis der Jahresrechnung	Investitionen und Invest.-Förderungsmaßnahmen		Erläuterungen		
Nr.	Bezeichnung	2026	2026	2025		2024	Gesamt-ausgabebedarf	bisher bereitgestellt	Amt	DVM
1	2	3	4	5	6	7	8	9		
	Einnahmen	0		0	0,00					
	Ausgaben									
.9354	Erwerb von Möbel	5.000	0	5.000	16.969,52	0	0			
.9400	Hochbaumaßnahmen (Umbau/Ausbau/San.) <i>Neue Heizung dringend erford., 2026 Planung, 2027 Bau (vorauss. Wärmepumpe)</i>	5.000	200.000	110.000	10.900,05	205.000	0			Verpflichtungsermächtigung für 2027: 200.000
	Ausgaben	10.000	200.000	115.000	27.869,57	205.000	0			
	UAB 0600 Zu-/Überschuss	-10.000		-115.000	-27.869,57					

B. Vermögenshaushalt - Einzelpläne

Gemeinde **0 Stadt Ebersberg**
 Einzelplan **0 Allgemeine Verwaltung**
 Abschnitt **06 Einrichtungen für die gesamte Verwaltung**
 U-Abschnitt **0601 IT und Kommunikationstechnik**

Haushaltsstelle		Haushaltsansatz			Ergebnis der Jahresrechnung	Investitionen und Invest.-Förderungsmaßnahmen		Erläuterungen		
Nr.	Bezeichnung	2026	2026	2025		2024	Gesamt- ausgabebedarf	bisher bereitgestellt	Amt	DVM
1	2	3	4	5	6	7	8	9		
	Einnahmen									
	Einnahmen	0		0	0,00					
	Ausgaben									
.9353	Erwerb von Hardware (IT) <i>notwendige Rechnererneuerungen wegen Windows 11</i>	12.000	0	25.000	9.753,41	0	0			
	Ausgaben	12.000	0	25.000	9.753,41	0	0			
	UAB 0601 Zu-/Überschuss	-12.000		-25.000	-9.753,41					
	Einnahmen	0		0	0,00					
	Ausgaben	22.000	200.000	140.000	37.622,98	205.000	0			
	AB 06 Zu-/Überschuss	-22.000		-140.000	-37.622,98					
	Einnahmen	0		0	0,00					
	Ausgaben	22.000	200.000	140.000	37.622,98	205.000	0			
	EP 0 Zu-/Überschuss	-22.000		-140.000	-37.622,98					

B. Vermögenshaushalt - Einzelpläne

Gemeinde **0 Stadt Ebersberg**
 Einzelplan **1 Öffentliche Sicherheit und Ordnung**
 Abschnitt **11 Öffentliche Sicherheit und Ordnung**
 U-Abschnitt **1100 Allgemeine öffentliche Ordnung mit Bürgerbüro**

Haushaltsstelle		Haushaltsansatz			Ergebnis der Jahresrechnung	Investitionen und Invest.-Förderungsmaßnahmen		Erläuterungen		
Nr.	Bezeichnung	2026	2026	2025		2024	Gesamt-ausgabebedarf	bisher bereitgestellt	Amt	DVM
1	2	3	4	5	6	7	8	9		
	Einnahmen	0		0	0,00					
	Ausgaben									
.9350	Erwerb bewegliches Vermögen	0	0	50.000	--	0	0			
	Ausgaben	0	0	50.000	0,00	0	0			
	UAB 1100 Zu-/Überschuss	0		-50.000	0,00					
	Einnahmen	0		0	0,00					
	Ausgaben	0	0	50.000	0,00	0	0			
	AB 11 Zu-/Überschuss	0		-50.000	0,00					

B. Vermögenshaushalt - Einzelpläne

Gemeinde **0 Stadt Ebersberg**
 Einzelplan **1 Öffentliche Sicherheit und Ordnung**
 Abschnitt **13 Brandschutz**
 U-Abschnitt **1300 Brandschutz, Feuerwehren allg.**

Haushaltsstelle		Haushaltsansatz			Ergebnis der Jahresrechnung	Investitionen und Invest.- Förderungsmaßnahmen		Erläuterungen		
Nr.	Bezeichnung	2026	2026 Verpfl.-Erm.	2025		2024	Gesamt- ausgabebedarf	bisher bereitgestellt	Amt	DVM
1	2	3 EUR	4 EUR	5 EUR	6 EUR	7 EUR	8 EUR	9		
.001.	Umrüstung Pager und Sirenen auf digitale Alarmierung (2023)									
	E i n n a h m e n									
.3610	Zuweisg. f. lfd. Zwecke v. Land	15.000		75.000	0,00					
	Einnahmen	15.000		75.000	0,00					
	A u s g a b e n									
.9352	Kosten der Pager	0	0	3.000	76.193,40	0	0			
.9600	Kosten der Umrüstung	18.000	0	18.000	0,00	0	0			
	Ausgaben	18.000	0	21.000	76.193,40	0	0			
	Maßnahme 001 Zu-/Überschuss	-3.000		54.000	-76.193,40					
	Einnahmen	15.000		75.000	0,00					
	Ausgaben	18.000	0	21.000	76.193,40	0	0			
	UAB 1300 Zu-/Überschuss	-3.000		54.000	-76.193,40					

B. Vermögenshaushalt - Einzelpläne

Gemeinde **0 Stadt Ebersberg**
 Einzelplan **1 Öffentliche Sicherheit und Ordnung**
 Abschnitt **13 Brandschutz**
 U-Abschnitt **1301 Feuerwehr Ebersberg**

Haushaltsstelle		Haushaltsansatz			Ergebnis der Jahresrechnung	Investitionen und Invest.-Förderungsmaßnahmen		Erläuterungen		
Nr.	Bezeichnung	2026	Verpfl.-Erm. 2026	2025		2024	Gesamt- ausgabebedarf	bisher bereitgestellt	Amt	DVM
1	2	EUR	EUR	EUR	EUR	EUR	EUR	9		
	Einnahmen									
.3450	Verkauf bewegl. Sachen d. Anlageverm.	0		0	18.000,00					
	Einnahmen	0		0	18.000,00					
	Ausgaben									
.9350	Erwerb bewegliches Vermögen	0	0	8.500	0,00	0	0			
.9400	Hochbaumaßnahmen	80.000	0	36.700	30.935,77	0	0			
	<i>Sanierung Duschen und WC KG</i>									
	Ausgaben	80.000	0	45.200	30.935,77	0	0			
	Zu-/Überschuss	-80.000		-45.200	-12.935,77					
.001.	FW Ebersberg: Beschaffg. Löschfahrzeug LF20 (Ersatz f. LF 16, 2022-2023)									
	Einnahmen									
.3610	Zuweisungen f. Inv. v. Land	0		100.000	0,00					
	Einnahmen	0		100.000	0,00					
	Ausgaben									
	Ausgaben	0	0	0	0,00	0	0			
	Maßnahme 001 Zu-/Überschuss	0		100.000	0,00					
.002.	FW Ebersberg: Beschaffg. Einsatzleitwagen ELW 1 (Ersatz f. KDW; 2022/23)									
	Einnahmen									
.3610	Zuweisungen f. Inv. v. Land	0		42.500	0,00					
	Einnahmen	0		42.500	0,00					
	Ausgaben									
.9351	Erwerb von Fahrzeugen	0	0	0	111.923,78	0	0			
	Ausgaben	0	0	0	111.923,78	0	0			
	Maßnahme 002 Zu-/Überschuss	0		42.500	-111.923,78					
.003.	FW Ebersberg: Beschaffung Drehleiter DLAK (Ersatz; 2022/23)									
	Einnahmen									
.3610	Zuweisungen f. Inv. v. Land	0		225.000	0,00					
	Einnahmen	0		225.000	0,00					
	Ausgaben									
.9351	Erwerb von Fahrzeugen	0	0	0	177,31	0	0			

B. Vermögenshaushalt - Einzelpläne

Gemeinde **0 Stadt Ebersberg**
 Einzelplan **1 Öffentliche Sicherheit und Ordnung**
 Abschnitt **13 Brandschutz**
 U-Abschnitt **1301 Feuerwehr Ebersberg**

Haushaltsstelle		Haushaltsansatz			Ergebnis der Jahresrechnung	Investitionen und Invest.-Förderungsmaßnahmen		Erläuterungen		
Nr.	Bezeichnung	2026	2026	2025		2024	Gesamt-ausgabebedarf	bisher bereitgestellt	Amt	DVM
1	2	3	4	5	6	7			8	9
	Ausgaben	0	0	0	177,31	0	0			
	Maßnahme 003 Zu-/Überschuss	0		225.000	-177,31					
	Einnahmen	0		367.500	18.000,00					
	Ausgaben	80.000	0	45.200	143.036,86	0	0			
	UAB 1301 Zu-/Überschuss	-80.000		322.300	-125.036,86					

B. Vermögenshaushalt - Einzelpläne

Gemeinde **0 Stadt Ebersberg**
 Einzelplan **1 Öffentliche Sicherheit und Ordnung**
 Abschnitt **13 Brandschutz**
 U-Abschnitt **1302 Feuerwehr Oberndorf**

Haushaltsstelle		Haushaltsansatz			Ergebnis der Jahresrechnung	Investitionen und Invest.-Förderungsmaßnahmen		Erläuterungen		
Nr.	Bezeichnung	2026	2026	2025		2024	Gesamt- ausgabebedarf	bisher bereitgestellt	Amt	DVM
1	2	EUR	EUR	EUR	EUR	EUR	EUR	9		
	Einnahmen	0		0	0,00					
	Ausgaben									
.9400	Hochbaumaßnahmen <i>Neuer Kompressor mit Leitungen zur Drucklufthaltung der Fahrzeuge</i>	6.400	0	0	--	0	0			
	Ausgaben	6.400	0	0	0,00	0	0			
	Zu-/Überschuss	-6.400		0	0,00					
.001.	FW Oberndorf: Erweiterung Feuerwehrgerätehaus (2021-2023) bis 2022 UA1300 M581									
	Einnahmen	0		0	0,00					
	Ausgaben									
.9400	Hochbaumaßnahmen <i>Entscheidung im STR 2026, bis wann Maßnahme umgesetzt wird</i>	0	0	0	10.094,34	0	0			
	Ausgaben	0	0	0	10.094,34	0	0			
	Maßnahme 001 Zu-/Überschuss	0		0	-10.094,34					
	Einnahmen	0		0	0,00					
	Ausgaben	6.400	0	0	10.094,34	0	0			
	UAB 1302 Zu-/Überschuss	-6.400		0	-10.094,34					

B. Vermögenshaushalt - Einzelpläne

Gemeinde **0 Stadt Ebersberg**
 Einzelplan **1 Öffentliche Sicherheit und Ordnung**
 Abschnitt **13 Brandschutz**
 U-Abschnitt **1303 Feuerwehr Eggburg**

Haushaltsstelle		Haushaltsansatz			Ergebnis der Jahresrechnung	Investitionen und Invest.-Förderungsmaßnahmen		Erläuterungen		
Nr.	Bezeichnung	2026	2026	2025		2024	Gesamt-ausgabebedarf	bisher bereitgestellt	Amt	DVM
1	2	3	4	5	6	7	8	9		
	Einnahmen	0		0	0,00					
	Ausgaben									
.9350	Erwerb bewegliches Vermögen	0	0	1.200	982,64	0	0			
.9400	Hochbaumaßnahmen	0	0	10.000	0,00	0	0			
.9601	Err. PV-Anlage mit Speicher (2026) <i>PV Anlage 10,81 KWp, 11,04 KWh Speicher</i>	21.000	0	--	--	0	0			
	Ausgaben	21.000	0	11.200	982,64	0	0			
	UAB 1303 Zu-/Überschuss	-21.000		-11.200	-982,64					
	Einnahmen	15.000		442.500	18.000,00					
	Ausgaben	125.400	0	77.400	230.307,24	0	0			
	AB 13 Zu-/Überschuss	-110.400		365.100	-212.307,24					

B. Vermögenshaushalt - Einzelpläne

Gemeinde **0 Stadt Ebersberg**
 Einzelplan **1 Öffentliche Sicherheit und Ordnung**
 Abschnitt **14 Katastrophenschutz, Zivilschutz**
 U-Abschnitt **1400 Katastrophenschutz, Zivilschutz**

Haushaltsstelle		Haushaltsansatz			Ergebnis der Jahresrechnung	Investitionen und Invest.-Förderungsmaßnahmen		Erläuterungen		
Nr.	Bezeichnung	2026	2026	2025		2024	Gesamt- ausgabebedarf	bisher bereitgestellt	Amt	DVM
1	2	EUR	EUR	EUR	EUR	EUR	EUR	9		
.001.	Katastrophenschutz: Sirenenausbau (2023-2024)									
	Einnahmen									
	Einnahmen	0		0	0,00					
	Ausgaben									
.9600	Bau v. Betriebsanl., sonst. techn.Anl.	0	0	9.000	0,00	0	0			
	Ausgaben	0	0	9.000	0,00	0	0			
	Maßnahme 001 Zu-/Überschuss	0		-9.000	0,00					
	Einnahmen	0		0	0,00					
	Ausgaben	0	0	9.000	0,00	0	0			
	UAB 1400 Zu-/Überschuss	0		-9.000	0,00					
	Einnahmen	0		0	0,00					
	Ausgaben	0	0	9.000	0,00	0	0			
	AB 14 Zu-/Überschuss	0		-9.000	0,00					
	Einnahmen	15.000		442.500	18.000,00					
	Ausgaben	125.400	0	136.400	230.307,24	0	0			
	EP 1 Zu-/Überschuss	-110.400		306.100	-212.307,24					

B. Vermögenshaushalt - Einzelpläne

Gemeinde **0 Stadt Ebersberg**
 Einzelplan **2 Schulen**
 Abschnitt **21 Grund- und Mittelschulen**
 U-Abschnitt **2110 Grundschule Oberndorf (Schulspr. Frauenneuh.; ggf. 60%)**

Haushaltsstelle		Haushaltsansatz			Ergebnis der Jahresrechnung	Investitionen und Invest.-Förderungsmaßnahmen		Erläuterungen		
Nr.	Bezeichnung	2026	2026	2025		2024	Gesamt- ausgabebedarf	bisher bereitgestellt	Amt	DVM
1	2	3	4	5	6	7	8	9		
.700.	Schule Oberndorf: Generalsan. und Erweiterung (60%, bis 2022 UA215M501)									
	E i n n a h m e n									
.3610	Zuweisungen f. Inv. v. Land	619.000		254.000	0,00					
.3670	Zuschüsse f. Inv. v. Unernehmen	--		--	2.350,00					
	Einnahmen	619.000		254.000	2.350,00					
	A u s g a b e n									
.9354	Erwerb von Möbel	0	0	488.000	90.364,45	578.700	0			
.9400	Hochbaumaßnahmen	870.000	0	3.000.000	2.709.677,85	8.897.000	0			
	<i>Rest</i>									
.9601	Errichtung von Photovoltaik-Anlagen 100%	12.000	0	160.000	83.033,31	243.000	0			
	<i>Rest</i>									
	Ausgaben	882.000	0	3.648.000	2.883.075,61	9.718.700	0			
	Maßnahme 700 Zu-/Überschuss	-263.000		-3.394.000	-2.880.725,61					
	Einnahmen	619.000		254.000	2.350,00					
	Ausgaben	882.000	0	3.648.000	2.883.075,61	9.718.700	0			
	UAB 2110 Zu-/Überschuss	-263.000		-3.394.000	-2.880.725,61					

B. Vermögenshaushalt - Einzelpläne

Gemeinde **0 Stadt Ebersberg**
 Einzelplan **2 Schulen**
 Abschnitt **21 Grund- und Mittelschulen**
 U-Abschnitt **2150 Grund- und Mittelschule Ebersberg**

Haushaltsstelle		Haushaltsansatz			Ergebnis der Jahresrechnung	Investitionen und Invest.-Förderungsmaßnahmen		Erläuterungen		
Nr.	Bezeichnung	2026	Verpfl.-Erm. 2026	2025		2024	Gesamt- ausgabebedarf	bisher bereitgestellt	Amt	DVM
1	2	3	4	5	6	7	8	9		
	Einnahmen									
.3671	Rückbuchg. verjährter Sicherheitseinbeh.	0		0	38.826,52					
	Einnahmen	0		0	38.826,52					
	Ausgaben									
.9350	Erwerb bewegliches Vermögen	0	0	21.500	18.498,04	0	0			
.9400	Hochbaumaßnahmen (soweit keine MNr)	0	0	4.800	0,00	0	0			
	Ausgaben	0	0	26.300	18.498,04	0	0			
	Zu-/Überschuss	0		-26.300	20.328,48					
.001.	Aufstockung Schule Floßmannstraße (ab 2023)									
	Einnahmen									
	Einnahmen	0		0	0,00					
	Ausgaben									
.9400	Hochbaumaßnahmen <i>VGW Verf. (TA 14.02.2023) in 2026, dann weitere Entscheidung (bis dahin auf Warteliste)</i>	12.000	0	0	0,00	0	0			
	Ausgaben	12.000	0	0	0,00	0	0			
	Maßnahme 001 Zu-/Überschuss	-12.000		0	0,00					
.500.	Turnhalle / Mensa Flossmannstr. (ab 2018)									
	Einnahmen									
.3400	Ersatz aus Vermögensschäden <i>50% in 2025 eingeg., insg. 1.090.000 € erwartet</i>	545.000		0	0,00					
.3402	Rückzahlung überzahlter Bauausgaben	0		10.800	--					
	Einnahmen	545.000		10.800	0,00					
	Ausgaben									
.9400	Hochbaumaßnahmen	1.400.000	0	2.000.000	189.505,97	7.727.000	0			
.9601	Errichtung von Photovoltaik-Anlagen <i>erst 2027</i>	0	70.000	0	0,00	70.000	0			Verpflichtungsermächtigung für 2027: 70.000
	Ausgaben	1.400.000	70.000	2.000.000	189.505,97	7.797.000	0			
	Maßnahme 500 Zu-/Überschuss	-855.000		-1.989.200	-189.505,97					
.503.	Schule Ebersberg: Digitalisierung (2020-2023)									
	Einnahmen									
.3610	Zuweisungen f. Inv.v.Land (DigitalPakt) <i>Zuw. f. Endgeräte</i>	53.000		200.000	0,00					
	Einnahmen	53.000		200.000	0,00					
	Ausgaben									
.9350	Erwerb bewegliches Vermögen <i>Dig. Tafeln, Tablets</i>	277.000	0	438.900	373.479,17	1.171.100	0			

B. Vermögenshaushalt - Einzelpläne

Gemeinde **0 Stadt Ebersberg**
 Einzelplan **2 Schulen**
 Abschnitt **21 Grund- und Mittelschulen**
 U-Abschnitt **2150 Grund- und Mittelschule Ebersberg**

Haushaltsstelle		Haushaltsansatz			Ergebnis der Jahresrechnung	Investitionen und Invest.-Förderungsmaßnahmen		Erläuterungen		
Nr.	Bezeichnung	2026	2026	2025		2024	Gesamt- ausgabebedarf	bisher bereitgestellt	Amt	DVM
1	2	3	4	5	6	7	8	9		
	Ausgaben	277.000	0	438.900	373.479,17	1.171.100	0			
	Maßnahme 503 Zu-/Überschuss	-224.000		-238.900	-373.479,17					
.901.	Schule Ebersberg: Grundstück Bgm-Müller-Str. 1 (ab 2026)									
	E i n n a h m e n									
.3401	Grundstücke: Ersatzlst. v. Vermö. schäden <i>Ersatzlstg. Brandversicherung, geschätzt</i>	100.000		--	--					
	Einnahmen	100.000		0	0,00					
	A u s g a b e n									
.9400	Hochbaumaßnahmen <i>Abbruchkosten, geschätzt</i>	100.000	0	--	--	0	0			
	Ausgaben	100.000	0	0	0,00	0	0			
	Maßnahme 901 Zu-/Überschuss	0		0	0,00					
	Einnahmen	698.000		210.800	38.826,52					
	Ausgaben	1.789.000	70.000	2.465.200	581.483,18	8.968.100	0			
	UAB 2150 Zu-/Überschuss	-1.091.000		-2.254.400	-542.656,66					

B. Vermögenshaushalt - Einzelpläne

Gemeinde **0 Stadt Ebersberg**
 Einzelplan **2 Schulen**
 Abschnitt **21 Grund- und Mittelschulen**
 U-Abschnitt **2151 Schülerbetreuung (Grundschule)**

Haushaltsstelle		Haushaltsansatz			Ergebnis der Jahresrechnung	Investitionen und Invest.-Förderungsmaßnahmen		Erläuterungen		
Nr.	Bezeichnung	2026	2026	2025		2024	Gesamt- ausgabebedarf	bisher bereitgestellt	Amt	DVM
1	2	EUR	EUR	EUR	EUR	EUR	EUR	9		
.900.	Schülerbetreuung: Externe Räume									
	Einnahmen									
	Einnahmen	0		0	0,00					
	Ausgaben									
.9354	Erwerb von Möbel	0	0	4.100	13.288,63	0	0			
.9400	Umbaukosten	--	--	--	9.192,72	410.600	0			
	Ausgaben	0	0	4.100	22.481,35	410.600	0			
	Maßnahme 900 Zu-/Überschuss	0		-4.100	-22.481,35					
	Einnahmen	0		0	0,00					
	Ausgaben	0	0	4.100	22.481,35	410.600	0			
	UAB 2151 Zu-/Überschuss	0		-4.100	-22.481,35					

B. Vermögenshaushalt - Einzelpläne

Gemeinde **0 Stadt Ebersberg**
 Einzelplan **2 Schulen**
 Abschnitt **21 Grund- und Mittelschulen**
 U-Abschnitt **2153 Schulmensa Flossmannstr.**

Haushaltsstelle		Haushaltsansatz			Ergebnis der Jahresrechnung	Investitionen und Invest.- Förderungsmaßnahmen		Erläuterungen		
Nr.	Bezeichnung	2026	2026 Verpfl.-Erm.	2025		2024	Gesamt- ausgabebedarf	bisher bereitgestellt	Amt	DVM
1	2	3 EUR	4 EUR	5 EUR	6 EUR	7 EUR	8 EUR	9		
	Einnahmen									
	Einnahmen	0		0	0,00					
	Ausgaben									
	Ausgaben	0	0	0	0,00	0	0			
	UAB 2153 Zu-/Überschuss	0		0	0,00					
	Einnahmen	1.317.000		464.800	41.176,52					
	Ausgaben	2.671.000	70.000	6.117.300	3.487.040,14	19.097.400	0			
	AB 21 Zu-/Überschuss	-1.354.000		-5.652.500	-3.445.863,62					
	Einnahmen	1.317.000		464.800	41.176,52					
	Ausgaben	2.671.000	70.000	6.117.300	3.487.040,14	19.097.400	0			
	EP 2 Zu-/Überschuss	-1.354.000		-5.652.500	-3.445.863,62					

B. Vermögenshaushalt - Einzelpläne

Gemeinde **0 Stadt Ebersberg**
 Einzelplan **3 Wissenschaft, Forschung, Kulturpflege**
 Abschnitt **32 Museen, Sammlungen, Ausstellungen**
 U-Abschnitt **3211 Museum Wald und Umwelt**

Haushaltsstelle		Haushaltsansatz			Ergebnis der Jahresrechnung	Investitionen und Invest.-Förderungsmaßnahmen		Erläuterungen		
Nr.	Bezeichnung	2026	2026	2025		2024	Gesamt- ausgabebedarf	bisher bereitgestellt	Amt	DVM
1	2	EUR	EUR	EUR	EUR	EUR	EUR	9		
	Einnahmen									
.3401	Versch.Ist. Brandschaden Gebäude	--		--	656.844,84					
	Einnahmen	0		0	656.844,84					
	Ausgaben									
.9350	Erwerb bewegliches Vermögen	0	0	2.000	2.117,39	0	0			
.9400	Hochbaumaßnahmen	0	0	10.400	78.427,95	1.201.000	0			
	Ausgaben	0	0	12.400	80.545,34	1.201.000	0			
	Zu-/Überschuss	0		-12.400	576.299,50					
.001.	MWU Neue Dauerausstellung (2021-2025)									
	Einnahmen									
.3610	Zuweisungen f. Inv. v. Land	0		0	59.000,00					
.3680	Zuschüsse f. Inv. v. Sonstigen	0		20.000	--					
	Einnahmen	0		20.000	59.000,00					
	Ausgaben									
.9350	Kosten der neuen Ausstellung	0	0	278.700	268.193,99	847.100	0			
	Ausgaben	0	0	278.700	268.193,99	847.100	0			
	Maßnahme 001 Zu-/Überschuss	0		-258.700	-209.193,99					
	Einnahmen	0		20.000	715.844,84					
	Ausgaben	0	0	291.100	348.739,33	2.048.100	0			
	UAB 3211 Zu-/Überschuss	0		-271.100	367.105,51					

B. Vermögenshaushalt - Einzelpläne

Gemeinde **0 Stadt Ebersberg**
 Einzelplan **3 Wissenschaft, Forschung, Kulturpflege**
 Abschnitt **32 Museen, Sammlungen, Ausstellungen**
 U-Abschnitt **3219 Heimatarchiv, Kunstsammlung, Ausstellungen**

Haushaltsstelle		Haushaltsansatz			Ergebnis der Jahresrechnung	Investitionen und Invest- Förderungsmaßnahmen		Erläuterungen		
Nr.	Bezeichnung	2026	2026 Verpfl.-Erm.	2025		2024	Gesamt- ausgabebedarf	bisher bereitgestellt	Amt	DVM
1	2	3	4	5	6	7	8	9		
	Einnahmen	0		0	0,00					
	Ausgaben	0	0	0	0,00	0	0			
	Zu-/Überschuss	0		0	0,00					
.900.	Städtische Kunstsammlung									
	Einnahmen	0		0	0,00					
	Ausgaben	0	0	0	0,00	0	0			
	Maßnahme 900 Zu-/Überschuss	0		0	0,00					
	Einnahmen	0		0	0,00					
	Ausgaben	0	0	0	0,00	0	0			
	UAB 3219 Zu-/Überschuss	0		0	0,00					
	Einnahmen	0		20.000	715.844,84					
	Ausgaben	0	0	291.100	348.739,33	2.048.100	0			
	AB 32 Zu-/Überschuss	0		-271.100	367.105,51					

B. Vermögenshaushalt - Einzelpläne

Gemeinde **0 Stadt Ebersberg**
 Einzelplan **3 Wissenschaft, Forschung, Kulturpflege**
 Abschnitt **34 Heimat- und sonstige Kulturpflege**
 U-Abschnitt **3411 Altes Kino, Eberhardstr. 3 (bis 2022 UA 840)**

Haushaltsstelle		Haushaltsansatz			Ergebnis der Jahresrechnung	Investitionen und Invest.- Förderungsmaßnahmen		Erläuterungen		
Nr.	Bezeichnung	2026	2026 Verpfl.-Erm.	2025		2024	Gesamt- ausgabebedarf	bisher bereitgestellt	Amt	DVM
1	2	3 EUR	4 EUR	5 EUR	6 EUR	7 EUR	8 EUR	9		
	Einnahmen									
	Einnahmen	0		0	0,00					
	Ausgaben									
	Ausgaben	0	0	0	0,00	0	0			
	UAB 3411 Zu-/Überschuss	0		0	0,00					

B. Vermögenshaushalt - Einzelpläne

Gemeinde **0 Stadt Ebersberg**
 Einzelplan **3 Wissenschaft, Forschung, Kulturpflege**
 Abschnitt **34 Heimat- und sonstige Kulturpflege**
 U-Abschnitt **3412 Alter Speicher, Im Klosterbauhof 4 (bis 2022 UA 840)**

Haushaltsstelle		Haushaltsansatz			Ergebnis der Jahresrechnung	Investitionen und Invest.-Förderungsmaßnahmen		Erläuterungen		
Nr.	Bezeichnung	2026	2026	2025		2024	Gesamt- ausgabebedarf	bisher bereitgestellt	Amt	DVM
1	2	3	4	5	6	7	8	9		
	Einnahmen									
.3671	Rückbuchg. verjährter Sicherheitseinbeh.	0		0	32.255,91					
	Einnahmen	0		0	32.255,91					
	Ausgaben									
.9350	Erwerb bewegliches Vermögen	0	0	0	20.874,14	0	0			
.9880	Inv.zuschuss an übrige Bereiche	34.000	0	34.000	--	0	0			
	<i>50% Anteil v. Verschluss Sockelgarage</i>									
	Ausgaben	34.000	0	34.000	20.874,14	0	0			
	UAB 3412 Zu-/Überschuss	-34.000		-34.000	11.381,77					

B. Vermögenshaushalt - Einzelpläne

Gemeinde **0 Stadt Ebersberg**
 Einzelplan **3 Wissenschaft, Forschung, Kulturpflege**
 Abschnitt **34 Heimat- und sonstige Kulturpflege**
 U-Abschnitt **3414 Theaterhof, Im Klosterbauhof (Ust.bar 40%)**

Haushaltsstelle		Haushaltsansatz			Ergebnis der Jahresrechnung	Investitionen und Invest.-Förderungsmaßnahmen		Erläuterungen		
Nr.	Bezeichnung	2026	2026	2025		2024	Gesamt- ausgabebedarf	bisher bereitgestellt	Amt	DVM
1	2	3	4	5	6	7	8	9		
	Einnahmen	0		0	0,00					
	Ausgaben									
.9500	Tiefbaumaßnahmen <i>Umstellung auf LED-Beleuchtung und Erneuerung Lichtsteuerung</i>	15.000	0	10.000	0,00	0	0			
	Ausgaben	15.000	0	10.000	0,00	0	0			
	Zu-/Überschuss	-15.000		-10.000	0,00					
.001.	Theaterhof im Klosterbauhof: Barrierefreier Umbau (2023)									
	Einnahmen									
.3600	Städtebauförderung vom Bund	0		0	--					
.3610	Städtebauförderung vom Land	0		0	--					
	Einnahmen	0		0	0,00					
	Ausgaben									
.9500	Tiefbaumaßnahmen <i>Ergebnis Konzept in 2026 abwarten</i>	0	0	0	--	0	0			
	Ausgaben	0	0	0	0,00	0	0			
	Maßnahme 001 Zu-/Überschuss	0		0	0,00					
	Einnahmen	0		0	0,00					
	Ausgaben	15.000	0	10.000	0,00	0	0			
	UAB 3414 Zu-/Überschuss	-15.000		-10.000	0,00					
	Einnahmen	0		0	32.255,91					
	Ausgaben	49.000	0	44.000	20.874,14	0	0			
	AB 34 Zu-/Überschuss	-49.000		-44.000	11.381,77					

B. Vermögenshaushalt - Einzelpläne

Gemeinde **0 Stadt Ebersberg**
 Einzelplan **3 Wissenschaft, Forschung, Kulturpflege**
 Abschnitt **35 Volksbildung**
 U-Abschnitt **3520 Stadtbücherei**

Haushaltsstelle		Haushaltsansatz			Ergebnis der Jahresrechnung	Investitionen und Invest.-Förderungsmaßnahmen		Erläuterungen		
Nr.	Bezeichnung	2026	2026 Verpfl.-Erm.	2025		2024	Gesamt- ausgabebedarf	bisher bereitgestellt	Amt	DVM
1	2	3 EUR	4 EUR	5 EUR	6 EUR	7 EUR	8 EUR	9		
	Einnahmen									
	Einnahmen	0		0	0,00					
	Ausgaben									
	Ausgaben	0	0	0	0,00	0	0			
	UAB 3520 Zu-/Überschuss	0		0	0,00					
	Einnahmen	0		0	0,00					
	Ausgaben	0	0	0	0,00	0	0			
	AB 35 Zu-/Überschuss	0		0	0,00					

B. Vermögenshaushalt - Einzelpläne

Gemeinde **0 Stadt Ebersberg**
 Einzelplan **3 Wissenschaft, Forschung, Kulturpflege**
 Abschnitt **36 Naturschutz, Denkmalschutz und -pflege**
 U-Abschnitt **3600 Naturschutz und Landschaftspflege**

Haushaltsstelle		Haushaltsansatz			Ergebnis der Jahresrechnung	Investitionen und Invest.- Förderungsmaßnahmen		Erläuterungen		
Nr.	Bezeichnung	2026	2026 Verpfl.-Erm.	2025		2024	Gesamt- ausgabebedarf	bisher bereitgestellt	Amt	DVM
1	2	3 EUR	4 EUR	5 EUR	6 EUR	7 EUR	8 EUR	9		
	Einnahmen									
.3500	Kostenerstattung f. Ausgleichsflächen	143.000		18.000	0,00					
	Einnahmen	143.000		18.000	0,00					
	Ausgaben									
.9320	Erwerb von Ausgleichsflächen	160.000	0	130.000	0,00	160.000	0			
	Ausgaben	160.000	0	130.000	0,00	160.000	0			
	UAB 3600 Zu-/Überschuss	-17.000		-112.000	0,00					

B. Vermögenshaushalt - Einzelpläne

Gemeinde **0 Stadt Ebersberg**
 Einzelplan **3 Wissenschaft, Forschung, Kulturpflege**
 Abschnitt **36 Naturschutz, Denkmalschutz und -pflege**
 U-Abschnitt **3650 Denkmalschutz und -pflege**

Haushaltsstelle		Haushaltsansatz			Ergebnis der Jahresrechnung	Investitionen und Invest.-Förderungsmaßnahmen		Erläuterungen		
Nr.	Bezeichnung	2026	2026 Verpfl.-Erm.	2025		2024	Gesamt- ausgabebedarf	bisher bereitgestellt	Amt	DVM
1	2	EUR	EUR	EUR	EUR	EUR	EUR	9		
.001.	Gedenkstätte Opfer des Nationalsozialismus (2025-2026)									
	Einnahmen									
.3680	Spenden für Errichtung	6.500		0	--					Z3365
	Einnahmen	6.500		0	0,00					
	Ausgaben									
.9350	Kosten der Errichtung	6.500	0	0	--	0	0			Z3365
	Ausgaben	6.500	0	0	0,00	0	0			
	Maßnahme 001 Zu-/Überschuss	0		0	0,00					
	Einnahmen	6.500		0	0,00					
	Ausgaben	6.500	0	0	0,00	0	0			
	UAB 3650 Zu-/Überschuss	0		0	0,00					
	Einnahmen	149.500		18.000	0,00					
	Ausgaben	166.500	0	130.000	0,00	160.000	0			
	AB 36 Zu-/Überschuss	-17.000		-112.000	0,00					
	Einnahmen	149.500		38.000	748.100,75					
	Ausgaben	215.500	0	465.100	369.613,47	2.208.100	0			
	EP 3 Zu-/Überschuss	-66.000		-427.100	378.487,28					

B. Vermögenshaushalt - Einzelpläne

Gemeinde **0 Stadt Ebersberg**
 Einzelplan **4 Soziale Sicherung**
 Abschnitt **43 Soziale Einrichtungen (ohne Einrichtungen der Jugendhilfe)**
 U-Abschnitt **4390 Familienzentrum (ohne KiTa) - ggf. 64,2% FaZ/ 35,8% KiTa UA 4646**

Haushaltsstelle		Haushaltsansatz			Ergebnis der Jahresrechnung	Investitionen und Invest.-Förderungsmaßnahmen		Erläuterungen		
Nr.	Bezeichnung	2026	2026	2025		2024	Gesamt-ausgabebedarf	bisher bereitgestellt	Amt	DVM
1	2	3	4	5	6	7	8	9		
	<i>KiTa beim FamZ UA4646. Soweit Kosten nicht eindeutig FamZ oder KiTa fallen auf KiTa 35,8% = 484,6/1.352,27 m².</i>									
	Einnahmen									
.3671	Rückbuchg. verjährter Sicherheitseinbeh.	0		0	8.165,68					
	Einnahmen	0		0	8.165,68					
	Ausgaben									
	Ausgaben	0	0	0	0,00	0	0			
	UAB 4390 Zu-/Überschuss	0		0	8.165,68					
	Einnahmen	0		0	8.165,68					
	Ausgaben	0	0	0	0,00	0	0			
	AB 43 Zu-/Überschuss	0		0	8.165,68					

B. Vermögenshaushalt - Einzelpläne

Gemeinde **0 Stadt Ebersberg**
 Einzelplan **4 Soziale Sicherung**
 Abschnitt **46 Eigene Einrichtungen der Jugendhilfe**
 U-Abschnitt **4600 Allgemeine Kinder- und Jugendarbeit**

Haushaltsstelle		Haushaltsansatz			Ergebnis der Jahresrechnung	Investitionen und Invest.-Förderungsmaßnahmen		Erläuterungen		
Nr.	Bezeichnung	2026	2026	2025		2024	Gesamt- ausgabebedarf	bisher bereitgestellt	Amt	DVM
1	2	EUR	EUR	EUR	EUR	EUR	EUR	9		
.001.	8-er Rat: Projekt überdachter Jugendtreffpunkt (2023) - nicht umgesetzt									
	Einnahmen									
	Einnahmen	0		0	0,00					
	Ausgaben									
.9400	Hochbaumaßnahmen	--	--	--	0,00	0	0			
	Ausgaben	0	0	0	0,00	0	0			
	Maßnahme 001 Zu-/Überschuss	0		0	0,00					
.903.	8er Rat - Partizipation Jugendlicher (8. Klasse) an der Stadtpolitik									
	Einnahmen									
	Einnahmen	0		0	0,00					
	Ausgaben									
.9350	Erwerb bewegliches Vermögen	0	0	3.000	--	0	0			
.9400	Hochbaumaßnahmen	0	0	2.000	--	0	0			
	Ausgaben	0	0	5.000	0,00	0	0			
	Maßnahme 903 Zu-/Überschuss	0		-5.000	0,00					
	Einnahmen	0		0	0,00					
	Ausgaben	0	0	5.000	0,00	0	0			
	UAB 4600 Zu-/Überschuss	0		-5.000	0,00					

B. Vermögenshaushalt - Einzelpläne

Gemeinde **0 Stadt Ebersberg**
 Einzelplan **4 Soziale Sicherung**
 Abschnitt **46 Eigene Einrichtungen der Jugendhilfe**
 U-Abschnitt **4601 Kinderspielplätze, Bolzplätze**

Haushaltsstelle		Haushaltsansatz			Ergebnis der Jahresrechnung	Investitionen und Invest.- Förderungsmaßnahmen		Erläuterungen		
Nr.	Bezeichnung	2026	2026 Verpfl.-Erm.	2025		2024	Gesamt- ausgabebedarf	bisher bereitgestellt	Amt	DVM
1	2	3	4	5	6	7	8	9		
	Einnahmen									
.3512	Spielplatzablöse	0		19.300	--					
	Einnahmen	0		19.300	0,00					
	Ausgaben									
.9500	Anschaffung Spielgeräte etc.	55.000	0	111.000	7.050,13	0	0			
	<i>Dring. Ersatz bei SpPl bei evang. Kirche u. Kurt-Rhode-Platz</i>									
.9880	Inv.zuschuss an übrige Bereiche	0	0	0	500,00	0	0			
	Ausgaben	55.000	0	111.000	7.550,13	0	0			
	UAB 4601 Zu-/Überschuss	-55.000		-91.700	-7.550,13					

B. Vermögenshaushalt - Einzelpläne

Gemeinde **0 Stadt Ebersberg**
 Einzelplan **4 Soziale Sicherung**
 Abschnitt **46 Eigene Einrichtungen der Jugendhilfe**
 U-Abschnitt **4602 Jugendzentrum**

Haushaltsstelle		Haushaltsansatz			Ergebnis der Jahresrechnung	Investitionen und Invest.-Förderungsmaßnahmen		Erläuterungen		
Nr.	Bezeichnung	2026	2026 Verpfl.-Erm.	2025		2024	Gesamt- ausgabebedarf	bisher bereitgestellt	Amt	DVM
1	2	3 EUR	4 EUR	5 EUR	6 EUR	7 EUR	8 EUR	9		
	Einnahmen									
	Einnahmen	0		0	0,00					
	Ausgaben									
	Ausgaben	0	0	0	0,00	0	0			
	UAB 4602 Zu-/Überschuss	0		0	0,00					

B. Vermögenshaushalt - Einzelpläne

Gemeinde **0 Stadt Ebersberg**
 Einzelplan **4 Soziale Sicherung**
 Abschnitt **46 Eigene Einrichtungen der Jugendhilfe**
 U-Abschnitt **4641 KiTa Am Kraxelbaum (Eggerfeld 30, Träger BRK)**

Haushaltsstelle		Haushaltsansatz			Ergebnis der Jahresrechnung	Investitionen und Invest- Förderungsmaßnahmen		Erläuterungen		
Nr.	Bezeichnung	2026	2026 Verpfl.-Erm.	2025		2024	Gesamt- ausgabebedarf	bisher bereitgestellt	Amt	DVM
1	2	3	4	5	6	7	8	9		
	Einnahmen									
.3670	Zuschüsse f. Inv. v. Unernehmen	0		0	--					
	Einnahmen	0		0	0,00					
	Ausgaben									
.9354	Erwerb von Möbel <i>neue Küche</i>	45.000	0	45.000	0,00	0	0			
.9400	Hochbaumaßnahmen	0	0	108.000	0,00	0	0			
.9500	Spielplatzausstattung <i>dringend benötigter Ersatz</i>	20.000	0	--	--	0	0			
	Ausgaben	65.000	0	153.000	0,00	0	0			
	UAB 4641 Zu-/Überschuss	-65.000		-153.000	0,00					

B. Vermögenshaushalt - Einzelpläne

Gemeinde **0 Stadt Ebersberg**
 Einzelplan **4 Soziale Sicherung**
 Abschnitt **46 Eigene Einrichtungen der Jugendhilfe**
 U-Abschnitt **4642 KiTa Villa Emilia Obdf. (Obdf.Schulstr. 9, Träger EVS; ggf. 40%)**

Haushaltsstelle		Haushaltsansatz			Ergebnis der Jahresrechnung	Investitionen und Invest.-Förderungsmaßnahmen		Erläuterungen		
Nr.	Bezeichnung	2026	2026	2025		2024	Gesamt- ausgabebedarf	bisher bereitgestellt	Amt	DVM
1	2	3	4	5	6	7	8	9		
	Einnahmen	0		0	0,00					
	Ausgaben	0	0	0	0,00	0	0			
	Zu-/Überschuss	0		0	0,00					
.700.	KiTa Oberndorf: Sanierung und Erweiterung (40%, bis 2022 UA4640M503)									
	Einnahmen									
.3610	Zuweisungen f. Inv. v. Land	467.000		393.000	0,00					
	Einnahmen	467.000		393.000	0,00					
	Ausgaben									
.9354	Erwerb von Möbel	0	0	0	0,00	3.500	0			
.9400	Planungs- und Baukosten (40%)	580.000	0	2.000.000	1.739.145,38	5.333.100	0			
	<i>Rest</i>									
	Ausgaben	580.000	0	2.000.000	1.739.145,38	5.336.600	0			
	Maßnahme 700 Zu-/Überschuss	-113.000		-1.607.000	-1.739.145,38					
	Einnahmen	467.000		393.000	0,00					
	Ausgaben	580.000	0	2.000.000	1.739.145,38	5.336.600	0			
	UAB 4642 Zu-/Überschuss	-113.000		-1.607.000	-1.739.145,38					

B. Vermögenshaushalt - Einzelpläne

Gemeinde **0 Stadt Ebersberg**
 Einzelplan **4 Soziale Sicherung**
 Abschnitt **46 Eigene Einrichtungen der Jugendhilfe**
 U-Abschnitt **4643 KiTa Villa Emilia Ebe. (Att.-Schill.-Str. 1a, Träger EVS)**

Haushaltsstelle		Haushaltsansatz			Ergebnis der Jahresrechnung	Investitionen und Invest.-Förderungsmaßnahmen		Erläuterungen		
Nr.	Bezeichnung	2026	2026	2025		2024	Gesamt- ausgabebedarf	bisher bereitgestellt	Amt	DVM
1	2	3	4	5	6	7	8	9		
	Einnahmen									
.3671	Rückbuchg. verjährter Sicherheitseinbeh.	0		0	13.374,29					
	Einnahmen	0		0	13.374,29					
	Ausgaben									
.9350	Erwerb bewegliches Vermögen	0	0	20.000	0,00	0	0			
.9400	Hochbaumaßnahmen	0	0	0	8.302,75	0	0			
.9500	Spielplatzausstattung	20.000	0	--	--	0	0			
	<i>dringend benötigter Ersatz</i>									
.9601	Errichtung von Photovoltaik-Anlagen	0	65.000	--	--	0	0			
	<i>Verschattung mit transparenten PV-Paneele erst in 2027</i>									Verpflichtungsermächtigung für 2027: 65.000
	Ausgaben	20.000	65.000	20.000	8.302,75	0	0			
	UAB 4643 Zu-/Überschuss	-20.000		-20.000	5.071,54					

B. Vermögenshaushalt - Einzelpläne

Gemeinde **0 Stadt Ebersberg**
 Einzelplan **4 Soziale Sicherung**
 Abschnitt **46 Eigene Einrichtungen der Jugendhilfe**
 U-Abschnitt **4644 KiTa mit Hort Ringstr. (neu)**

Haushaltsstelle		Haushaltsansatz			Ergebnis der Jahresrechnung	Investitionen und Invest.-Förderungsmaßnahmen		Erläuterungen		
Nr.	Bezeichnung	2026	2026	2025		2024	Gesamt-ausgabebedarf	bisher bereitgestellt	Amt	DVM
1	2	EUR	EUR	EUR	EUR	EUR	EUR	9		
	Einnahmen									
	Einnahmen	0		0	0,00					
	Ausgaben									
.9354	Erwerb von Möbel	0	100.000	0	0,00	100.000	0			Verpflichtungsermächtigung für 2027: 100.000
.9400	Planung und Bau der KiTa mit Hort <i>insg. 11,9 Mio. inkl. Möbel lt. KoBe 27.05.2025 / STR 22.07.2025</i>	6.000.000	5.800.000	500.000	442.477,23	12.576.900	0			Verpflichtungsermächtigung für 2027: 5.800.000
	Ausgaben	6.000.000	5.900.000	500.000	442.477,23	12.676.900	0			
	UAB 4644 Zu-/Überschuss	-6.000.000		-500.000	-442.477,23					

B. Vermögenshaushalt - Einzelpläne

Gemeinde **0 Stadt Ebersberg**
 Einzelplan **4 Soziale Sicherung**
 Abschnitt **46 Eigene Einrichtungen der Jugendhilfe**
 U-Abschnitt **4645 KiTa Die Arche (Böhmerwaldstr. 86, Träger Evang. Kirche)**

Haushaltsstelle		Haushaltsansatz			Ergebnis der Jahresrechnung	Investitionen und Invest.-Förderungsmaßnahmen		Erläuterungen		
Nr.	Bezeichnung	2026	2026	2025		2024	Gesamt-ausgabebedarf	bisher bereitgestellt	Amt	DVM
1	2	3	4	5	6	7	8	9		
	Einnahmen	0		0	0,00					
	Ausgaben									
.9400	Hochbaumaßnahmen	0	0	200.000	1.546,05	184.100	0			
.9500	Spielplatzausstattung	80.000	0	0	0,00	0	0			
.9601	Errichtung von Photovoltaik-Anlagen <i>auf Warteliste, erst mit Gesamtkonzept ab 2030</i>	0	0	30.000	0,00	0	0			
	Ausgaben	80.000	0	230.000	1.546,05	184.100	0			
	UAB 4645 Zu-/Überschuss	-80.000		-230.000	-1.546,05					

B. Vermögenshaushalt - Einzelpläne

Gemeinde **0 Stadt Ebersberg**
 Einzelplan **4 Soziale Sicherung**
 Abschnitt **46 Eigene Einrichtungen der Jugendhilfe**
 U-Abschnitt **4646 KiTa Kinderland (von-Feury-Str.) - ggf. 35,8% aus UA4390 FamZ**

Haushaltsstelle		Haushaltsansatz			Ergebnis der Jahresrechnung	Investitionen und Invest.-Förderungsmaßnahmen		Erläuterungen		
Nr.	Bezeichnung	2026	2026	2025		2024	Gesamt-ausgabebedarf	bisher bereitgestellt	Amt	DVM
1	2	3	4	5	6	7	8	9		
	Einnahmen									
	Einnahmen	0		0	0,00					
	Ausgaben									
.9350	Erwerb bewegliches Vermögen	8.000	0	0	0,00	0	0			
	<i>Spülmaschine</i>									
	Ausgaben	8.000	0	0	0,00	0	0			
	UAB 4646 Zu-/Überschuss	-8.000		0	0,00					

B. Vermögenshaushalt - Einzelpläne

Gemeinde **0 Stadt Ebersberg**
 Einzelplan **4 Soziale Sicherung**
 Abschnitt **46 Eigene Einrichtungen der Jugendhilfe**
 U-Abschnitt **4649 KiTa´s im Eigentum Dritter (siehe Maßnahmen-Nr.)**

Haushaltsstelle		Haushaltsansatz			Ergebnis der Jahresrechnung	Investitionen und Invest.-Förderungsmaßnahmen		Erläuterungen		
Nr.	Bezeichnung	2026	2026	2025		2024	Gesamt- ausgabebedarf	bisher bereitgestellt	Amt	DVM
1	2	EUR	EUR	EUR	EUR	EUR	EUR	9		
.901.	KiTa St. Sebastian, Pf.-Bauer-Str. 6 (Träger Kath. Kirche)									
	Einnahmen									
	Ausgaben									
.9880	Inv.zuschuss f. Abbr./Neubau der KiTa <i>TG sh. UA 8710// Kosten f. Stadt f. KiTa ohne TGinsg. 12,45 Mio. € lt KoBe 07.12.2022</i>	0	13.273.000	0	0,00	13.273.000	0			Verpflichtungsermächtigung für 2028: 2.400.000, 2029: 5.500.000, 2030: 5.373.000
	Ausgaben	0	13.273.000	0	0,00	13.273.000	0			
	Maßnahme 901 Zu-/Überschuss	0		0	0,00					
.904.	Waldkindergarten, Träger Verein									
	Einnahmen									
.3610	Zuweisungen f. Inv. v. Land <i>55,5% Kosten Wagen</i>	73.300		60.000	--					
	Einnahmen	73.300		60.000	0,00					
	Ausgaben									
.9400	Beschaffung Kindergartenwagen <i>Wagen 132k + 30k Stromversorg. + 3k Fundament</i>	165.000	0	180.000	--	0	0	0		
	Ausgaben	165.000	0	180.000	0,00	0	0	0		
	Maßnahme 904 Zu-/Überschuss	-91.700		-120.000	0,00					
	Einnahmen	73.300		60.000	0,00					
	Ausgaben	165.000	13.273.000	180.000	0,00	13.273.000	0			
	UAB 4649 Zu-/Überschuss	-91.700		-120.000	0,00					
	Einnahmen	540.300		472.300	13.374,29					
	Ausgaben	6.973.000	19.238.000	3.199.000	2.199.021,54	31.470.600	0			
	AB 46 Zu-/Überschuss	-6.432.700		-2.726.700	-2.185.647,25					
	Einnahmen	540.300		472.300	21.539,97					
	Ausgaben	6.973.000	19.238.000	3.199.000	2.199.021,54	31.470.600	0			
	EP 4 Zu-/Überschuss	-6.432.700		-2.726.700	-2.177.481,57					

B. Vermögenshaushalt - Einzelpläne

Gemeinde **0 Stadt Ebersberg**
 Einzelplan **5 Gesundheit, Sport, Erholung**
 Abschnitt **55 Förderung des Sports**
 U-Abschnitt **5500 Förderung des Sports**

Haushaltsstelle		Haushaltsansatz			Ergebnis der Jahresrechnung	Investitionen und Invest.- Förderungsmaßnahmen		Erläuterungen		
Nr.	Bezeichnung	2026	2026 Verpfl.-Erm.	2025		2024	Gesamt- ausgabebedarf	bisher bereitgestellt	Amt	DVM
1	2	3	4	5	6	7	8	9		
	Einnahmen	0		0	0,00					
	Ausgaben									
.9820	Inv.kostenzusch. an LKR f.Dreifach-TH	0	0	0	186.793,14	186.800	0			
	Ausgaben	0	0	0	186.793,14	186.800	0			
	UAB 5500 Zu-/Überschuss	0		0	-186.793,14					
	Einnahmen	0		0	0,00					
	Ausgaben	0	0	0	186.793,14	186.800	0			
	AB 55 Zu-/Überschuss	0		0	-186.793,14					

B. Vermögenshaushalt - Einzelpläne

Gemeinde **0 Stadt Ebersberg**
 Einzelplan **5 Gesundheit, Sport, Erholung**
 Abschnitt **56 Eigene Sportstätten**
 U-Abschnitt **5600 Waldsportpark**

Haushaltsstelle		Haushaltsansatz			Ergebnis der Jahresrechnung	Investitionen und Invest.-Förderungsmaßnahmen		Erläuterungen		
Nr.	Bezeichnung	2026	2026 Verpfl.-Erm.	2025		2024	Gesamt- ausgabebedarf	bisher bereitgestellt	Amt	DVM
1	2	EUR	EUR	EUR	EUR	EUR	EUR	9		
	Einnahmen	0		0	0,00					
	Ausgaben									
.9350	Erwerb bewegliches Vermögen	0	0	1.000	31.245,97	0	0			
.9400	Sonstige Baumaßn. Waldsportpark	0	0	130.000	0,00	0	0			
.9500	Tiefbaumaßnahmen	0	0	450.000	19.533,36	450.000	0			
	Ausgaben	0	0	581.000	50.779,33	450.000	0			
	Zu-/Überschuss	0		-581.000	-50.779,33					
.500.	Waldsportpark: Neubau Kabinen/Umkleidetrakt (ab 2019)									
	Einnahmen									
.3610	Zuweisungen f. Inv. v. Land	68.000		0	0,00					
	<i>Rest</i>									
	Einnahmen	68.000		0	0,00					
	Ausgaben									
.9500	Planungs- und Baukosten	78.500	0	400.000	367.497,63	6.781.800	0			
	<i>50k Rest zzgl. 28,5k Enthärtungsanlage Warmwasser</i>									
.9601	Errichtung von Photovoltaik-Anlagen	50.000	0	0	0,00	50.000	0			
	<i>25 kwp</i>									
	Ausgaben	128.500	0	400.000	367.497,63	6.831.800	0			
	Maßnahme 500 Zu-/Überschuss	-60.500		-400.000	-367.497,63					
.501.	Waldsportpark: Umrüstung Flutlicht auf LED (2022)									
	Einnahmen									
	Einnahmen	0		0	0,00					
	Ausgaben									
.9500	Planungs- und Baukosten	0	0	0	0,00	141.500	0			
	Ausgaben	0	0	0	0,00	141.500	0			
	Maßnahme 501 Zu-/Überschuss	0		0	0,00					
	Einnahmen	68.000		0	0,00					
	Ausgaben	128.500	0	981.000	418.276,96	7.423.300	0			
	UAB 5600 Zu-/Überschuss	-60.500		-981.000	-418.276,96					
	Einnahmen	68.000		0	0,00					
	Ausgaben	128.500	0	981.000	418.276,96	7.423.300	0			
	AB 56 Zu-/Überschuss	-60.500		-981.000	-418.276,96					

B. Vermögenshaushalt - Einzelpläne

Gemeinde **0 Stadt Ebersberg**
 Einzelplan **5 Gesundheit, Sport, Erholung**
 Abschnitt **57 Badeanstalten**
 U-Abschnitt **5700 Hallenbad (USt.-bar: 63,6%)**

Haushaltsstelle		Haushaltsansatz			Ergebnis der Jahresrechnung	Investitionen und Invest.-Förderungsmaßnahmen		Erläuterungen		
Nr.	Bezeichnung	2026	2026	2025		2024	Gesamt-ausgabebedarf	bisher bereitgestellt	Amt	DVM
1	2	EUR	EUR	EUR	EUR	EUR	EUR	9		
	Einnahmen									
	Einnahmen	0		0	0,00					
	Ausgaben									
.9350	Erwerb bewegliches Vermögen	0	0	0	3.093,16	5.000	0			
	Ausgaben	0	0	0	3.093,16	5.000	0			
	Zu-/Überschuss	0		0	-3.093,16					
.502.	Hallenbad: Generalsanierung (2020-2023)									
	Einnahmen									
.3610	Zuweisungen vom Land	0		456.000	0,00					
	Einnahmen	0		456.000	0,00					
	Ausgaben									
.9400	Planungs- und Baukosten	600.000	0	3.593.000	2.313.234,90	11.481.100	0			
	Rest									
.9601	Errichtung von Photovoltaik-Anlagen	0	0	19.000	47.834,61	85.700	0			
	Ausgaben	600.000	0	3.612.000	2.361.069,51	11.566.800	0			
	Maßnahme 502 Zu-/Überschuss	-600.000		-3.156.000	-2.361.069,51					
	Einnahmen	0		456.000	0,00					
	Ausgaben	600.000	0	3.612.000	2.364.162,67	11.571.800	0			
	UAB 5700 Zu-/Überschuss	-600.000		-3.156.000	-2.364.162,67					

B. Vermögenshaushalt - Einzelpläne

Gemeinde **0 Stadt Ebersberg**
 Einzelplan **5 Gesundheit, Sport, Erholung**
 Abschnitt **57 Badeanstalten**
 U-Abschnitt **5710 Familienbad Klostersee**

Haushaltsstelle		Haushaltsansatz			Ergebnis der Jahresrechnung	Investitionen und Invest.- Förderungsmaßnahmen		Erläuterungen		
Nr.	Bezeichnung	2026	2026 Verpfl.-Erm.	2025		2024	Gesamt- ausgabebedarf	bisher bereitgestellt	Amt	DVM
1	2	3	4	5	6	7	8	9		
	Einnahmen									
.3680	Zuschüsse f. Inv. v. Sonstigen	0		5.000	27.089,00					
	Einnahmen	0		5.000	27.089,00					
	Ausgaben									
.9400	Hochbaumaßnahmen	0	0	0	55.538,31	0	0			
	Ausgaben	0	0	0	55.538,31	0	0			
	UAB 5710 Zu-/Überschuss	0		5.000	-28.449,31					
	Einnahmen	0		461.000	27.089,00					
	Ausgaben	600.000	0	3.612.000	2.419.700,98	11.571.800	0			
	AB 57 Zu-/Überschuss	-600.000		-3.151.000	-2.392.611,98					

B. Vermögenshaushalt - Einzelpläne

Gemeinde **0 Stadt Ebersberg**
 Einzelplan **5 Gesundheit, Sport, Erholung**
 Abschnitt **58 Park- und Gartenanlagen**
 U-Abschnitt **5800 Park- und Grünanlagen**

Haushaltsstelle		Haushaltsansatz			Ergebnis der Jahresrechnung	Investitionen und Invest.-Förderungsmaßnahmen		Erläuterungen		
Nr.	Bezeichnung	2026	2026	2025		2024	Gesamt- ausgabebedarf	bisher bereitgestellt	Amt	DVM
1	2	EUR	EUR	EUR	EUR	EUR	EUR	9		
	Einnahmen									
	Einnahmen	0		0	0,00					
	Ausgaben									
.9350	Erwerb bewegliches Vermögen (>800€)	2.000	0	0	0,00	0	0			
	<i>2 Bänke (Ersatz)</i>									
	Ausgaben	2.000	0	0	0,00	0	0			
	Zu-/Überschuss	-2.000		0	0,00					
.001.	Parkanlagen: Umgestaltung Stadtgarten									
	Einnahmen									
	Einnahmen	0		0	0,00					
	Ausgaben									
.9500	Kosten der Umgestaltung	0	0	0	3.892,31	403.900	0			
	<i>erst ab 2028</i>									
	Ausgaben	0	0	0	3.892,31	403.900	0			
	Maßnahme 001 Zu-/Überschuss	0		0	-3.892,31					
	Einnahmen									
	Einnahmen	0		0	0,00					
	Ausgaben	2.000	0	0	3.892,31	403.900	0			
	UAB 5800 Zu-/Überschuss	-2.000		0	-3.892,31					
	Einnahmen									
	Einnahmen	0		0	0,00					
	Ausgaben	2.000	0	0	3.892,31	403.900	0			
	AB 58 Zu-/Überschuss	-2.000		0	-3.892,31					
	Einnahmen	68.000		461.000	27.089,00					
	Ausgaben	730.500	0	4.593.000	3.028.663,39	19.585.800	0			
	EP 5 Zu-/Überschuss	-662.500		-4.132.000	-3.001.574,39					

B. Vermögenshaushalt - Einzelpläne

Gemeinde **0 Stadt Ebersberg**
 Einzelplan **6 Bau- und Wohnungswesen, Verkehr**
 Abschnitt **62 Wohnungsbauförderung und Wohnungsfürsorge**
 U-Abschnitt **6200 Wohnungsbauförderung**

Haushaltsstelle		Haushaltsansatz			Ergebnis der Jahresrechnung	Investitionen und Invest.-Förderungsmaßnahmen		Erläuterungen		
Nr.	Bezeichnung	2026	2026	2025		2024	Gesamt- ausgabebedarf	bisher bereitgestellt	Amt	DVM
1	2	3	4	5	6	7	8	9		
	Einnahmen									
.3280	Darlehensrückfluss (Tilg.WoBau-Darl.)	16.000		16.000	15.850,43					
	Einnahmen	16.000		16.000	15.850,43					
	Ausgaben									
	Ausgaben	0	0	0	0,00	0	0			
	Zu-/Überschuss	16.000		16.000	15.850,43					
.580.	Wohnungsbauförd.: Hörmannsdorf Nord (2018-2023)									
	Einnahmen									
.3400	Verkauf v. Grundstücken / baul. Anlagen	0		1.300.000	26.698,51					
	Einnahmen	0		1.300.000	26.698,51					
	Ausgaben									
.9320	Erwerb Grundstücke, Bauten, DBK	0	0	2.100	0,00	0	0			
	Ausgaben	0	0	2.100	0,00	0	0			
	Maßnahme 580 Zu-/Überschuss	0		1.297.900	26.698,51					
.701.	Wohnungsbauförd.: Friedenseiche 8 (ab 2023)									
	Einnahmen									
.3400	Grundstücksverkauf	2.524.000		0	0,00					
	Einnahmen	2.524.000		0	0,00					
	Ausgaben									
.9320	Grundstückserwerb	433.000	0	0	0,00	443.000	0			
	<i>Nachz. Kaufpreis und Herst.beiträge</i>									
.9400	Kosten Bau Mehrfam. u. Reihenhäuser	351.100	0	--	--	351.100	0			
	Ausgaben	784.100	0	0	0,00	794.100	0			
	Maßnahme 701 Zu-/Überschuss	1.739.900		0	0,00					
	Einnahmen	2.540.000		1.316.000	42.548,94					
	Ausgaben	784.100	0	2.100	0,00	794.100	0			
	UAB 6200 Zu-/Überschuss	1.755.900		1.313.900	42.548,94					
	Einnahmen	2.540.000		1.316.000	42.548,94					
	Ausgaben	784.100	0	2.100	0,00	794.100	0			
	AB 62 Zu-/Überschuss	1.755.900		1.313.900	42.548,94					

B. Vermögenshaushalt - Einzelpläne

Gemeinde **0 Stadt Ebersberg**
 Einzelplan **6 Bau- und Wohnungswesen, Verkehr**
 Abschnitt **63 Gemeindestraßen, Wege, Brücken**
 U-Abschnitt **6300 Gemeindestraßen, Wege, Brücken**

Haushaltsstelle		Haushaltsansatz			Ergebnis der Jahresrechnung	Investitionen und Invest.-Förderungsmaßnahmen		Erläuterungen		
Nr.	Bezeichnung	2026	2026 Verpfl.-Erm.	2025		2024	Gesamt- ausgabebedarf	bisher bereitgestellt	Amt	DVM
1	2	3 EUR	4 EUR	5 EUR	6 EUR	7 EUR	8 EUR	9		
	Einnahmen									
.3400	Verkauf von Grundstücken	0		0	136,11					
.3610	Straßenausbaupauschale Art. 13h FAG	61.500		83.500	83.798,00					
.3671	Rückbuchg. verjährter Sicherheitseinbeh.	0		0	7.214,05					
	Einnahmen	61.500		83.500	91.148,16					
	Ausgaben									
.9320	Erwerb von Grundstücken und Dienstbark.	5.000	0	5.000	4.426,62	0	0			
.9350	Erwerb bewegliches Vermögen	0	0	20.000	0,00	0	0			
	Ausgaben	5.000	0	25.000	4.426,62	0	0			
	Zu-/Überschuss	56.500		58.500	86.721,54					
.002.	Barrierefreier Umbau Überweg bei KSK und Schug									
	Einnahmen									
	Einnahmen	0		0	0,00					
	Ausgaben									
.9500	Tiefbaumaßnahmen <i>erst nach Konzept StbF</i>	0	0	10.000	0,00	0	0			
	Ausgaben	0	0	10.000	0,00	0	0			
	Maßnahme 002 Zu-/Überschuss	0		-10.000	0,00					
.003.	Errichtung Gehweg Rosenheimer Str. zum Kreuzweg Kaps (2023)									
	Einnahmen									
	Einnahmen	0		0	0,00					
	Ausgaben									
	Ausgaben	0	0	0	0,00	0	0			
	Maßnahme 003 Zu-/Überschuss	0		0	0,00					
.004.	Neugestaltung Dorfplatz Oberndorf (StbF 2026)									
	Einnahmen									
.3610	Zuweisungen f. Inv. v. Land	90.000		--	--					
	Einnahmen	90.000		0	0,00					
	Ausgaben									
.9500	Tiefbaumaßnahmen <i>gem. Anmeldung bei Städtebauförd. f. 2026, nur für Material, näheres noch nicht konkretisiert</i>	150.000	0	--	--	150.000	0			

B. Vermögenshaushalt - Einzelpläne

Gemeinde **0 Stadt Ebersberg**
 Einzelplan **6 Bau- und Wohnungswesen, Verkehr**
 Abschnitt **63 Gemeindestraßen, Wege, Brücken**
 U-Abschnitt **6300 Gemeindestraßen, Wege, Brücken**

Haushaltsstelle		Haushaltsansatz			Ergebnis der Jahresrechnung	Investitionen und Invest.-Förderungsmaßnahmen		Erläuterungen		
Nr.	Bezeichnung	2026	2026	2025		2024	Gesamt-ausgabebedarf	bisher bereitgestellt	Amt	DVM
1	2	3	4	5	6	7	8	9		
		EUR	EUR	EUR	EUR	EUR	EUR			
	Ausgaben	150.000	0	0	0,00	150.000	0			
	Maßnahme 004 Zu-/Überschuss	-60.000		0	0,00					
.514.	Erneuerung von Straßen soweit nicht Einzelmaßnahme									
	E i n n a h m e n									
	Einnahmen	0		0	0,00					
	A u s g a b e n									
.9500	Tiefbaumaßnahmen	25.000	0	5.000	0,00	0	0			
	Ausgaben	25.000	0	5.000	0,00	0	0			
	Maßnahme 514 Zu-/Überschuss	-25.000		-5.000	0,00					
.533.	Bau von Geh- und Radwegen soweit keine Einzelmaßnahme									
	E i n n a h m e n									
	Einnahmen	0		0	0,00					
	A u s g a b e n									
.9500	Tiefbaumaßnahmen	25.000	0	0	78,81	0	0			
	<i>25k Neubau Steg Haselbacher Weg</i>									
	Ausgaben	25.000	0	0	78,81	0	0			
	Maßnahme 533 Zu-/Überschuss	-25.000		0	-78,81					
.537.	Neugestaltung Marienplatz mit Schlossplatz (seit 1999)									
	E i n n a h m e n									
	Einnahmen	0		0	0,00					
	A u s g a b e n									
.9500	Tiefbaumaßnahmen	0	0	0	0,00	2.311.200	0			
	<i>erst ab 2027</i>									
	Ausgaben	0	0	0	0,00	2.311.200	0			
	Maßnahme 537 Zu-/Überschuss	0		0	0,00					
.580.	Baugebiet Hörmannsdorf Nord - Straßenbau (2021-2022)									
	E i n n a h m e n									
.3510	Erschließungsbeiträge nach BauGB	0		73.000	0,00					
	Einnahmen	0		73.000	0,00					
	A u s g a b e n									
	Ausgaben	0	0	0	0,00	0	0			
	Maßnahme 580 Zu-/Überschuss	0		73.000	0,00					

B. Vermögenshaushalt - Einzelpläne

Gemeinde **0 Stadt Ebersberg**
 Einzelplan **6 Bau- und Wohnungswesen, Verkehr**
 Abschnitt **63 Gemeindestraßen, Wege, Brücken**
 U-Abschnitt **6300 Gemeindestraßen, Wege, Brücken**

Haushaltsstelle		Haushaltsansatz			Ergebnis der Jahresrechnung	Investitionen und Invest.-Förderungsmaßnahmen		Erläuterungen		
Nr.	Bezeichnung	2026	Verpfl.-Erm. 2026	2025		2024	Gesamt- ausgabebedarf	bisher bereitgestellt	Amt	DVM
1	2	EUR	EUR	EUR	EUR	EUR	EUR	9		
.585.	Erneuerung und Ausbau Gem.verb.str. Zur Gass (ab 2022)									
	Einnahmen									
	Einnahmen	0		0	0,00					
	Ausgaben									
	Ausgaben	0	0	0	0,00	0	0			
	Maßnahme 585 Zu-/Überschuss	0		0	0,00					
.586.	Grunderwerb für Radweg nach Hohenlinden (Umsetzg. StrBauamt, ab 2022)									
	Einnahmen									
.3610	Zuweisungen f. Inv. v. Land	15.500		0	0,00					
	Einnahmen	15.500		0	0,00					
	Ausgaben									
.9320	Erwerb Grundstücken, Bauten, DBK	30.800	0	30.800	0,00	0	0			
	Ausgaben	30.800	0	30.800	0,00	0	0			
	Maßnahme 586 Zu-/Überschuss	-15.300		-30.800	0,00					
.701.	Straßenbau: Friedenseiche 8 (ab 2023)									
	Einnahmen									
.3510	Erschließungsbeiträge nach BauGB	2.363.200		0	0,00					
	Einnahmen	2.363.200		0	0,00					
	Ausgaben									
.9500	Tiefbaumaßnahmen	2.164.500	544.800	0	0,00	2.728.600	0			Verpflichtungsermächtigung für 2028: 544.800
	Ausgaben	2.164.500	544.800	0	0,00	2.728.600	0			
	Maßnahme 701 Zu-/Überschuss	198.700		0	0,00					
.702.	Überdachung Aushubmat. (Ort: Kläranl., je 1/3 UA6300,7002,8152;2025-2027)									
	Einnahmen									
	Einnahmen	0		0	0,00					
	Ausgaben									
	Ausgaben	0	0	0	0,00	0	0			
	Maßnahme 702 Zu-/Überschuss	0		0	0,00					

B. Vermögenshaushalt - Einzelpläne

Gemeinde **0 Stadt Ebersberg**
 Einzelplan **6 Bau- und Wohnungswesen, Verkehr**
 Abschnitt **63 Gemeindestraßen, Wege, Brücken**
 U-Abschnitt **6300 Gemeindestraßen, Wege, Brücken**

Haushaltsstelle		Haushaltsansatz			Ergebnis der Jahresrechnung	Investitionen und Invest.-Förderungsmaßnahmen		Erläuterungen		
Nr.	Bezeichnung	2026	Verpfl.-Erm. 2026	2025		2024	Gesamt- ausgabebedarf	bisher bereitgestellt	Amt	DVM
1	2	EUR	EUR	EUR	EUR	EUR	EUR	9		
.900.	Straßenentwässerung soweit selbständig und nicht in UA 7002									
	E i n n a h m e n									
	Einnahmen	0		0	0,00					
	A u s g a b e n									
.9500	Tiefbaumaßnahmen	0	0	120.000	0,00	0	0			
	<i>zu Warteliste, nach GEP</i>									
	Ausgaben	0	0	120.000	0,00	0	0			
	Maßnahme 900 Zu-/Überschuss	0		-120.000	0,00					
.901.	Straßensan. d. Oberflächenbeschichtung (ganze Breite, längerer Abschn.)									
	E i n n a h m e n									
	Einnahmen	0		0	0,00					
	A u s g a b e n									
.9500	Tiefbaumaßnahmen	0	0	0	82.462,04	0	0			
	<i>nicht mehr hier da nur in kleinerem Umfang und Kosmetik</i>									
	Ausgaben	0	0	0	82.462,04	0	0			
	Maßnahme 901 Zu-/Überschuss	0		0	-82.462,04					
	Einnahmen	2.530.200		156.500	91.148,16					
	Ausgaben	2.400.300	544.800	190.800	86.967,47	5.189.800	0			
	UAB 6300 Zu-/Überschuss	129.900		-34.300	4.180,69					
	Einnahmen	2.530.200		156.500	91.148,16					
	Ausgaben	2.400.300	544.800	190.800	86.967,47	5.189.800	0			
	AB 63 Zu-/Überschuss	129.900		-34.300	4.180,69					

B. Vermögenshaushalt - Einzelpläne

Gemeinde **0 Stadt Ebersberg**
 Einzelplan **6 Bau- und Wohnungswesen, Verkehr**
 Abschnitt **67 Straßenbeleuchtung und -reinigung**
 U-Abschnitt **6700 Straßenbeleuchtung**

Haushaltsstelle		Haushaltsansatz			Ergebnis der Jahresrechnung	Investitionen und Invest.-Förderungsmaßnahmen		Erläuterungen		
Nr.	Bezeichnung	2026	2026	2025		2024	Gesamt- ausgabebedarf	bisher bereitgestellt	Amt	DVM
1	2	3	4	5	6	7	8	9		
		EUR	EUR	EUR	EUR	EUR	EUR			
	Einnahmen									
	Einnahmen	0		0	0,00					
	Ausgaben									
.9600	Erweiterung / Neubau der Straßenbel. 10k Gehweg Ring/Kolpingstr., 40k einf. FE8 bis zu Gass (PV)	50.000	0	49.000	0,00	65.000	0			
	Ausgaben	50.000	0	49.000	0,00	65.000	0			
	Zu-/Überschuss	-50.000		-49.000	0,00					
.701.	Straßenbeleuchtung Friedenseiche 8 (ab 2023)									
	Einnahmen									
	Einnahmen	0		0	0,00					
	Ausgaben									
.9500	Tiefbaumaßnahmen	89.000	0	0	0,00	89.000	0			
	Ausgaben	89.000	0	0	0,00	89.000	0			
	Maßnahme 701 Zu-/Überschuss	-89.000		0	0,00					
	Einnahmen	0		0	0,00					
	Ausgaben	139.000	0	49.000	0,00	154.000	0			
	UAB 6700 Zu-/Überschuss	-139.000		-49.000	0,00					

B. Vermögenshaushalt - Einzelpläne

Gemeinde **0 Stadt Ebersberg**
 Einzelplan **6 Bau- und Wohnungswesen, Verkehr**
 Abschnitt **67 Straßenbeleuchtung und -reinigung**
 U-Abschnitt **6750 Straßenreinigung**

Haushaltsstelle		Haushaltsansatz			Ergebnis der Jahresrechnung	Investitionen und Invest.-Förderungsmaßnahmen		Erläuterungen		
Nr.	Bezeichnung	2026	2026 Verpfl.-Erm.	2025		2024	Gesamt- ausgabebedarf	bisher bereitgestellt	Amt	DVM
1	2	3 EUR	4 EUR	5 EUR	6 EUR	7 EUR	8 EUR	9		
	Einnahmen									
	Einnahmen	0		0	0,00					
	Ausgaben									
	Ausgaben	0	0	0	0,00	0	0			
	UAB 6750 Zu-/Überschuss	0		0	0,00					

B. Vermögenshaushalt - Einzelpläne

Gemeinde **0 Stadt Ebersberg**
 Einzelplan **6 Bau- und Wohnungswesen, Verkehr**
 Abschnitt **67 Straßenbeleuchtung und -reinigung**
 U-Abschnitt **6751 Winterdienst**

Haushaltsstelle		Haushaltsansatz			Ergebnis der Jahresrechnung	Investitionen und Invest.- Förderungsmaßnahmen		Erläuterungen		
Nr.	Bezeichnung	2026	2026 Verpfl.-Erm.	2025		2024	Gesamt- ausgabebedarf	bisher bereitgestellt	Amt	DVM
1	2	3 EUR	4 EUR	5 EUR	6 EUR	7 EUR	8 EUR	9		
	Einnahmen									
	Einnahmen	0		0	0,00					
	Ausgaben									
.9350	Erwerb bewegliches Vermögen	0	0	29.000	26.657,67	0	0			
	Ausgaben	0	0	29.000	26.657,67	0	0			
	UAB 6751 Zu-/Überschuss	0		-29.000	-26.657,67					
	Einnahmen	0		0	0,00					
	Ausgaben	139.000	0	78.000	26.657,67	154.000	0			
	AB 67 Zu-/Überschuss	-139.000		-78.000	-26.657,67					

B. Vermögenshaushalt - Einzelpläne

Gemeinde **0 Stadt Ebersberg**
 Einzelplan **6 Bau- und Wohnungswesen, Verkehr**
 Abschnitt **68 Parkeinrichtungen**
 U-Abschnitt **6800 Parkplätze an Straßen**

Haushaltsstelle		Haushaltsansatz			Ergebnis der Jahresrechnung	Investitionen und Invest.-Förderungsmaßnahmen		Erläuterungen		
Nr.	Bezeichnung	2026	2026 Verpfl.-Erm.	2025		2024	Gesamt- ausgabebedarf	bisher bereitgestellt	Amt	DVM
1	2	3 EUR	4 EUR	5 EUR	6 EUR	7 EUR	8 EUR	9		
	Einnahmen									
.3511	Stellplatzabläse	0		103.300	6.112,92					
	Einnahmen	0		103.300	6.112,92					
	Ausgaben									
.9600	Erwerb von Parkautomaten	0	0	4.000	0,00	0	0			
	Ausgaben	0	0	4.000	0,00	0	0			
	UAB 6800 Zu-/Überschuss	0		99.300	6.112,92					
	Einnahmen	0		103.300	6.112,92					
	Ausgaben	0	0	4.000	0,00	0	0			
	AB 68 Zu-/Überschuss	0		99.300	6.112,92					

B. Vermögenshaushalt - Einzelpläne

Gemeinde **0 Stadt Ebersberg**
 Einzelplan **6 Bau- und Wohnungswesen, Verkehr**
 Abschnitt **69 Wasserläufe, Wasserbau**
 U-Abschnitt **6900 Wasserläufe, Wasserbau**

Haushaltsstelle		Haushaltsansatz			Ergebnis der Jahresrechnung	Investitionen und Invest- Förderungsmaßnahmen		Erläuterungen		
Nr.	Bezeichnung	2026	2026 Verpfl.-Erm.	2025		2024	Gesamt- ausgabebedarf	bisher bereitgestellt	Amt	DVM
1	2	3 EUR	4 EUR	5 EUR	6 EUR	7 EUR	8 EUR	9		
	Einnahmen									
	Einnahmen	0		0	0,00					
	Ausgaben									
	Ausgaben	0	0	0	0,00	0	0			
	UAB 6900 Zu-/Überschuss	0		0	0,00					
	Einnahmen	0		0	0,00					
	Ausgaben	0	0	0	0,00	0	0			
	AB 69 Zu-/Überschuss	0		0	0,00					
	Einnahmen	5.070.200		1.575.800	139.810,02					
	Ausgaben	3.323.400	544.800	274.900	113.625,14	6.137.900	0			
	EP 6 Zu-/Überschuss	1.746.800		1.300.900	26.184,88					

B. Vermögenshaushalt - Einzelpläne

Gemeinde **0 Stadt Ebersberg**
 Einzelplan **7 Öffentliche Einrichtungen, Wirtschaftsförderung**
 Abschnitt **70 Abwasserbeseitigung**
 U-Abschnitt **7000 Abwasserbeseitigung allgemein**

Haushaltsstelle		Haushaltsansatz			Ergebnis der Jahresrechnung	Investitionen und Invest.-Förderungsmaßnahmen		Erläuterungen		
Nr.	Bezeichnung	2026	2026	2025		2024	Gesamt- ausgabebedarf	bisher bereitgestellt	Amt	DVM
1	2	3	4	5	6	7	8	9		
		EUR	EUR	EUR	EUR	EUR	EUR			
	Einnahmen									
.3500	Herstellungsbeiträge nach KAG	250.000		275.000	87.853,77					
	Einnahmen	250.000		275.000	87.853,77					
	Ausgaben									
	Ausgaben	0	0	0	0,00	0	0			
	Zu-/Überschuss	250.000		275.000	87.853,77					
.580.	Baugebiet Hörmannsdorf Nord: Kanalbau (2020/2021)									
	Einnahmen									
.3500	Herstellungsbeiträge nach KAG (nicht bebuchen da 2022 abgerechnet)	--		--	0,00					
	Einnahmen	0		0	0,00					
	Ausgaben									
	Ausgaben	0	0	0	0,00	0	0			
	Maßnahme 580 Zu-/Überschuss	0		0	0,00					
	Einnahmen	250.000		275.000	87.853,77					
	Ausgaben	0	0	0	0,00	0	0			
	UAB 7000 Zu-/Überschuss	250.000		275.000	87.853,77					

B. Vermögenshaushalt - Einzelpläne

Gemeinde **0 Stadt Ebersberg**
 Einzelplan **7 Öffentliche Einrichtungen, Wirtschaftsförderung**
 Abschnitt **70 Abwasserbeseitigung**
 U-Abschnitt **7001 Kläranlage**

Haushaltsstelle		Haushaltsansatz			Ergebnis der Jahresrechnung	Investitionen und Invest.-Förderungsmaßnahmen		Erläuterungen		
Nr.	Bezeichnung	2026	Verpfl.-Erm. 2026	2025		2024	Gesamt- ausgabebedarf	bisher bereitgestellt	Amt	DVM
1	2	3	4	5	6	7	8	9		
		EUR	EUR	EUR	EUR	EUR	EUR			
	Einnahmen									
.3671	Rückbuchg. verjährter Sicherheitseinbeh.	0		0	3.800,00					
	Einnahmen	0		0	3.800,00					
	Ausgaben									
.9350	Erwerb bewegliches Vermögen	7.500	0	10.000	7.459,00	0	0			
	<i>Hochdruckreiniger 2,5k, PH-Sonde 5k</i>									
.9600	Bau v. Betriebsanl., sonst. techn.Anl.	438.000	165.000	30.000	28.220,50	703.600	0			
	<i>Umrüstg. Kabeltrommelantriebe 55k, Schaltschrank 170k, Förderschnecken Rest 124k, ggf. erford. neuer Fällmitteltank 90k</i>									Verpflichtungsermächtig ung für 2027: 165.000
	Ausgaben	445.500	165.000	40.000	35.679,50	703.600	0			
	Zu-/Überschuss	-445.500		-40.000	-31.879,50					
.001.	Ertüchtigung Kläranlage durch Scheibenfilteranlage (ab 2022)									
	Einnahmen									
	Einnahmen	0		0	0,00					
	Ausgaben									
.9400	Planungs- und Baukosten	500.000	750.000	200.000	22.767,70	1.349.700	0			Verpflichtungsermächtig ung für 2027: 750.000
	Ausgaben	500.000	750.000	200.000	22.767,70	1.349.700	0			
	Maßnahme 001 Zu-/Überschuss	-500.000		-200.000	-22.767,70					
.002.	Kläranlage: Erweiterung Verwaltungsgebäude									
	Einnahmen									
	Einnahmen	0		0	0,00					
	Ausgaben									
.9400	Planungs- und Baukosten	30.000	810.000	30.000	0,00	840.000	0			Verpflichtungsermächtig ung für 2027: 780.000, 2028: 30.000
	Ausgaben	30.000	810.000	30.000	0,00	840.000	0			
	Maßnahme 002 Zu-/Überschuss	-30.000		-30.000	0,00					
	Einnahmen	0		0	3.800,00					
	Ausgaben	975.500	1.725.000	270.000	58.447,20	2.893.300	0			
	UAB 7001 Zu-/Überschuss	-975.500		-270.000	-54.647,20					

B. Vermögenshaushalt - Einzelpläne

Gemeinde **0 Stadt Ebersberg**
 Einzelplan **7 Öffentliche Einrichtungen, Wirtschaftsförderung**
 Abschnitt **70 Abwasserbeseitigung**
 U-Abschnitt **7002 Abwasserkanäle und -schächte**

Haushaltsstelle		Haushaltsansatz			Ergebnis der Jahresrechnung	Investitionen und Invest.-Förderungsmaßnahmen		Erläuterungen		
Nr.	Bezeichnung	2026	2026	2025		2024	Gesamt- ausgabebedarf	bisher bereitgestellt	Amt	DVM
1	2	EUR	EUR	EUR	EUR	EUR	EUR	9		
	Einnahmen									
.3451	Verkauf von Fahrzeugen	0		2.500	0,00					
.3671	Rückbuchg. verjährter Sicherheitseinbeh.	0		0	7.630,86					
	Einnahmen	0		2.500	7.630,86					
	Ausgaben									
.9320	Erwerb Grundstücken, Bauten, DBK	0	0	2.000	3.029,23	0	0			
.9350	Erwerb bewegliches Vermögen <i>Austausch PSA Gurte und Selbstretter, GPS Vermessungsgerät</i>	15.000	0	15.000	1.307,81	0	0			
.9351	Erwerb von Fahrzeugen	0	0	38.000	0,00	0	0			
.9500	Tiefbaumaßnahmen (ohne Hausanschl.)	5.000	0	5.000	0,00	0	0			
.9501	Bau neuer Hausanschl. im öff. Str.grund	60.000	0	120.000	44.613,96	0	0			
	Ausgaben	80.000	0	180.000	48.951,00	0	0			
	Zu-/Überschuss	-80.000		-177.500	-41.320,14					
.001.	Kanal-Aufweitung Kolpingstraße (2023-2025)									
	Einnahmen									
	Einnahmen	0		0	0,00					
	Ausgaben									
.9500	Tiefbaumaßnahmen <i>erst ab 2026</i>	0	0	20.000	0,00	1.520.000	0			
	Ausgaben	0	0	20.000	0,00	1.520.000	0			
	Maßnahme 001 Zu-/Überschuss	0		-20.000	0,00					
.002.	Kanal-Aufweitung/Verleg. Ulrich-, Wildermuth-, Pleiningerstr. (ab 2024)									
	Einnahmen									
	Einnahmen	0		0	0,00					
	Ausgaben									
.9500	Tiefbaumaßnahmen <i>erst ab 2027</i>	0	0	20.000	0,00	1.955.000	0			
	Ausgaben	0	0	20.000	0,00	1.955.000	0			
	Maßnahme 002 Zu-/Überschuss	0		-20.000	0,00					

B. Vermögenshaushalt - Einzelpläne

Gemeinde **0 Stadt Ebersberg**
 Einzelplan **7 Öffentliche Einrichtungen, Wirtschaftsförderung**
 Abschnitt **70 Abwasserbeseitigung**
 U-Abschnitt **7002 Abwasserkanäle und -schächte**

Haushaltsstelle		Haushaltsansatz			Ergebnis der Jahresrechnung	Investitionen und Invest.-Förderungsmaßnahmen		Erläuterungen		
Nr.	Bezeichnung	2026	2026	2025		2024	Gesamt- ausgabebedarf	bisher bereitgestellt	Amt	DVM
1	2	EUR	EUR	EUR	EUR	EUR	EUR	9		
.003.	Kanalbau Augrund / Ringstr.									
	E i n n a h m e n									
	Einnahmen	0		0	0,00					
	A u s g a b e n									
.9500	Tiefbaumaßnahmen <i>insg. 1,1 Mio, weitere 550k in 2027 erwartet</i>	550.000	550.000	35.000	0,00	1.108.300	0			Verpflichtungsermächtigung für 2027: 550.000
	Ausgaben	550.000	550.000	35.000	0,00	1.108.300	0			
	Maßnahme 003 Zu-/Überschuss	-550.000		-35.000	0,00					
.004.	Kanalbau Heinrich-Vogl-Str. 2024-2026									
	E i n n a h m e n									
	Einnahmen	0		0	0,00					
	A u s g a b e n									
.9500	=> ist Unterhalt Gr. 5104	--	--	200.000	0,00	0	0			
	Ausgaben	0	0	200.000	0,00	0	0			
	Maßnahme 004 Zu-/Überschuss	0		-200.000	0,00					
.701.	Kanalbau Friedenseiche 8									
	E i n n a h m e n									
	Einnahmen	0		0	0,00					
	A u s g a b e n									
.9500	Tiefbaumaßnahmen (ohne Hausanschl.)	586.400	0	0	0,00	602.200	0			
.9501	Bau neuer Hausanschl. im öff. Str.grund	101.000	0	0	0,00	101.000	0			
	Ausgaben	687.400	0	0	0,00	703.200	0			
	Maßnahme 701 Zu-/Überschuss	-687.400		0	0,00					
.702.	Überdachung Aushubmat. (Ort: Kläranlage, je 1/3 UA6300,7002,8252;2025-27									
	E i n n a h m e n									
	Einnahmen	0		0	0,00					
	A u s g a b e n									
	Ausgaben	0	0	0	0,00	0	0			
	Maßnahme 702 Zu-/Überschuss	0		0	0,00					
	Einnahmen	0		2.500	7.630,86					
	Ausgaben	1.317.400	550.000	455.000	48.951,00	5.286.500	0			
	UAB 7002 Zu-/Überschuss	-1.317.400		-452.500	-41.320,14					

B. Vermögenshaushalt - Einzelpläne

Gemeinde **0 Stadt Ebersberg**
 Einzelplan **7 Öffentliche Einrichtungen, Wirtschaftsförderung**
 Abschnitt **70 Abwasserbeseitigung**
 U-Abschnitt **7003 Abwasserhebewerke**

Haushaltsstelle		Haushaltsansatz			Ergebnis der Jahresrechnung	Investitionen und Invest.-Förderungsmaßnahmen		Erläuterungen		
Nr.	Bezeichnung	2026	2026	2025		2024	Gesamt- ausgabebedarf	bisher bereitgestellt	Amt	DVM
1	2	3	4	5	6	7	8	9		
	Einnahmen									
	Einnahmen	0		0	0,00					
	Ausgaben									
.9350	Erwerb bewegliches Vermögen	10.000	0	10.000	--	0	0			
.9500	Tiefbaumaßnahmen	50.000	0	--	--	0	0			
	<i>Ertüchtigung Pumpwerk Zur Gass im Kontext mit Friedenseiche 8</i>									
	Ausgaben	60.000	0	10.000	0,00	0	0			
	UAB 7003 Zu-/Überschuss	-60.000		-10.000	0,00					

B. Vermögenshaushalt - Einzelpläne

Gemeinde **0 Stadt Ebersberg**
 Einzelplan **7 Öffentliche Einrichtungen, Wirtschaftsförderung**
 Abschnitt **70 Abwasserbeseitigung**
 U-Abschnitt **7004 Regenrückhaltebecken**

Haushaltsstelle		Haushaltsansatz			Ergebnis der Jahresrechnung	Investitionen und Invest.-Förderungsmaßnahmen		Erläuterungen		
Nr.	Bezeichnung	2026	2026	2025		2024	Gesamt-ausgabebedarf	bisher bereitgestellt	Amt	DVM
1	2	3	4	5	6	7	8	9		
	Einnahmen									
	Einnahmen	0		0	0,00					
	Ausgaben									
.9500	Tiefbaumaßnahmen	0	0	0	1.547,46	0	0			
	Ausgaben	0	0	0	1.547,46	0	0			
	UAB 7004 Zu-/Überschuss	0		0	-1.547,46					
	Einnahmen	250.000		277.500	99.284,63					
	Ausgaben	2.352.900	2.275.000	735.000	108.945,66	8.179.800	0			
	AB 70 Zu-/Überschuss	-2.102.900		-457.500	-9.661,03					

B. Vermögenshaushalt - Einzelpläne

Gemeinde **0 Stadt Ebersberg**
 Einzelplan **7 Öffentliche Einrichtungen, Wirtschaftsförderung**
 Abschnitt **72 Abfallbeseitigung**
 U-Abschnitt **7200 Abfallbeseitigung**

Haushaltsstelle		Haushaltsansatz			Ergebnis der Jahresrechnung	Investitionen und Invest.-Förderungsmaßnahmen		Erläuterungen		
Nr.	Bezeichnung	2026	2026	2025		2024	Gesamt- ausgabebedarf	bisher bereitgestellt	Amt	DVM
1	2	3	4	5	6	7	8	9		
	Einnahmen									
.3452	bew. Sachen: Ersatzst. v. Vermö.schäden	--		--	3.960,63					
	Einnahmen	0		0	3.960,63					
	Ausgaben									
.9350	Erwerb bewegliches Vermögen	12.000	0	12.000	12.679,45	0	0			
.9400	Plan- und Baukosten Wertstoffinseln	0	0	117.000	0,00	0	0			
	Ausgaben	12.000	0	129.000	12.679,45	0	0			
	UAB 7200 Zu-/Überschuss	-12.000		-129.000	-8.718,82					
	Einnahmen	0		0	3.960,63					
	Ausgaben	12.000	0	129.000	12.679,45	0	0			
	AB 72 Zu-/Überschuss	-12.000		-129.000	-8.718,82					

B. Vermögenshaushalt - Einzelpläne

Gemeinde **0 Stadt Ebersberg**
 Einzelplan **7 Öffentliche Einrichtungen, Wirtschaftsförderung**
 Abschnitt **75 Bestattungswesen**
 U-Abschnitt **7500 Bestattungswesen allgemein**

Haushaltsstelle		Haushaltsansatz			Ergebnis der Jahresrechnung	Investitionen und Invest.-Förderungsmaßnahmen		Erläuterungen		
Nr.	Bezeichnung	2026	2026 Verpfl.-Erm.	2025		2024	Gesamt- ausgabebedarf	bisher bereitgestellt	Amt	DVM
1	2	3 EUR	4 EUR	5 EUR	6 EUR	7 EUR	8 EUR	9		
	Einnahmen									
.3451	Verkauf von Fahrzeugen	0		5.000	0,00					
	Einnahmen	0		5.000	0,00					
	Ausgaben									
.9351	Erwerb von Fahrzeugen	0	0	65.000	0,00	0	0			
	Ausgaben	0	0	65.000	0,00	0	0			
	UAB 7500 Zu-/Überschuss	0		-60.000	0,00					

B. Vermögenshaushalt - Einzelpläne

Gemeinde **0 Stadt Ebersberg**
 Einzelplan **7 Öffentliche Einrichtungen, Wirtschaftsförderung**
 Abschnitt **75 Bestattungswesen**
 U-Abschnitt **7501 Alter Friedhof (Rosenheimer Str.)**

Haushaltsstelle		Haushaltsansatz			Ergebnis der Jahresrechnung	Investitionen und Invest.- Förderungsmaßnahmen		Erläuterungen		
Nr.	Bezeichnung	2026	2026 Verpfl.-Erm.	2025		2024	Gesamt- ausgabebedarf	bisher bereitgestellt	Amt	DVM
1	2	3	4	5	6	7	8	9		
	Einnahmen									
	Einnahmen	0		0	0,00					
	Ausgaben									
.9350	Erwerb bewegliches Vermögen	0	0	3.500	0,00	0	0			
	Ausgaben	0	0	3.500	0,00	0	0			
	UAB 7501 Zu-/Überschuss	0		-3.500	0,00					

B. Vermögenshaushalt - Einzelpläne

Gemeinde **0 Stadt Ebersberg**
 Einzelplan **7 Öffentliche Einrichtungen, Wirtschaftsförderung**
 Abschnitt **75 Bestattungswesen**
 U-Abschnitt **7502 Neuer Friedhof (Wasserburger Str.)**

Haushaltsstelle		Haushaltsansatz			Ergebnis der Jahresrechnung	Investitionen und Invest.-Förderungsmaßnahmen		Erläuterungen		
Nr.	Bezeichnung	2026	2026	2025		2024	Gesamt- ausgabebedarf	bisher bereitgestellt	Amt	DVM
1	2	3	4	5	6	7	8	9		
	Einnahmen									
.3680	Zuschüsse f. Inv. v. Sonstigen	0		1.100	--					
	Einnahmen	0		1.100	0,00					
	Ausgaben									
.9350	Erwerb bewegliches Vermögen	8.000	0	4.600	0,00	0	0			
	<i>4-5 neue Bänke</i>									
	Ausgaben	8.000	0	4.600	0,00	0	0			
	UAB 7502 Zu-/Überschuss	-8.000		-3.500	0,00					
	Einnahmen	0		6.100	0,00					
	Ausgaben	8.000	0	73.100	0,00	0	0			
	AB 75 Zu-/Überschuss	-8.000		-67.000	0,00					

B. Vermögenshaushalt - Einzelpläne

Gemeinde **0 Stadt Ebersberg**
 Einzelplan **7 Öffentliche Einrichtungen, Wirtschaftsförderung**
 Abschnitt **76 Sonstige öffentliche Einrichtungen**
 U-Abschnitt **7600 Bürgerhaus, Im Klosterbauhof 1**

Haushaltsstelle		Haushaltsansatz			Ergebnis der Jahresrechnung	Investitionen und Invest.-Förderungsmaßnahmen		Erläuterungen		
Nr.	Bezeichnung	2026	2026	2025		2024	Gesamt- ausgabebedarf	bisher bereitgestellt	Amt	DVM
1	2	EUR	EUR	EUR	EUR	EUR	EUR	9		
.902.	Ausgaben ausschl. VHS/Musikschule/Unterm First zuzur. - keine Vorsteuer									
	E i n n a h m e n									
	Einnahmen	0		0	0,00					
	A u s g a b e n									
.9400	Hochbaumaßnahmen	0	0	5.000	20.130,04	0	0			
	Ausgaben	0	0	5.000	20.130,04	0	0			
	Maßnahme 902 Zu-/Überschuss	0		-5.000	-20.130,04					
	Einnahmen	0		0	0,00					
	Ausgaben	0	0	5.000	20.130,04	0	0			
	UAB 7600 Zu-/Überschuss	0		-5.000	-20.130,04					
	Einnahmen	0		0	0,00					
	Ausgaben	0	0	5.000	20.130,04	0	0			
	AB 76 Zu-/Überschuss	0		-5.000	-20.130,04					

B. Vermögenshaushalt - Einzelpläne

Gemeinde **0 Stadt Ebersberg**
 Einzelplan **7 Öffentliche Einrichtungen, Wirtschaftsförderung**
 Abschnitt **77 Hilfsbetriebe der Verwaltung**
 U-Abschnitt **7700 Bauhof**

Haushaltsstelle		Haushaltsansatz			Ergebnis der Jahresrechnung	Investitionen und Invest.- Förderungsmaßnahmen		Erläuterungen		
Nr.	Bezeichnung	2026	2026 Verpfl.-Erm.	2025		2024	Gesamt- ausgabebedarf	bisher bereitgestellt	Amt	DVM
1	2	3 EUR	4 EUR	5 EUR	6 EUR	7 EUR	8 EUR	9		
	Einnahmen									
.3450	Verkauf bewegl. Sachen d. Anlageverm.	0		0	1.500,00					
	Einnahmen	0		0	1.500,00					
	Ausgaben									
.9350	Erwerb bewegliches Vermögen <i>neuer Schweissapparat</i>	4.000	0	4.500	8.556,10	0	0			
.9601	Errichtung von Photovoltaik-Anlagen <i>PV Anlage 24,4 KWp, 19,32 kWh Speicher</i>	47.000	0	--	--	0	0			
	Ausgaben	51.000	0	4.500	8.556,10	0	0			
	UAB 7700 Zu-/Überschuss	-51.000		-4.500	-7.056,10					

B. Vermögenshaushalt - Einzelpläne

Gemeinde **0 Stadt Ebersberg**
 Einzelplan **7 Öffentliche Einrichtungen, Wirtschaftsförderung**
 Abschnitt **77 Hilfsbetriebe der Verwaltung**
 U-Abschnitt **7710 Stadtgärtnerei**

Haushaltsstelle		Haushaltsansatz			Ergebnis der Jahresrechnung	Investitionen und Invest.-Förderungsmaßnahmen		Erläuterungen		
Nr.	Bezeichnung	2026	2026	2025		2024	Gesamt-ausgabebedarf	bisher bereitgestellt	Amt	DVM
1	2	3	4	5	6	7	8	9		
	Einnahmen									
	Einnahmen	0		0	0,00					
	Ausgaben									
.9340	Erwerb immat. Vermögen (Software)	0	0	8.000	0,00	0	0			
.9350	Erwerb bewegliches Vermögen	0	0	0	1.003,16	0	0			
	Ausgaben	0	0	8.000	1.003,16	0	0			
	UAB 7710 Zu-/Überschuss	0		-8.000	-1.003,16					
	Einnahmen	0		0	1.500,00					
	Ausgaben	51.000	0	12.500	9.559,26	0	0			
	AB 77 Zu-/Überschuss	-51.000		-12.500	-8.059,26					

B. Vermögenshaushalt - Einzelpläne

Gemeinde **0 Stadt Ebersberg**
 Einzelplan **7 Öffentliche Einrichtungen, Wirtschaftsförderung**
 Abschnitt **79 Fremdenverkehr, sonstige Förderung von Wirtschaft und Verkehr**
 U-Abschnitt **7930 Förderung Nahverkehr**

Haushaltsstelle		Haushaltsansatz			Ergebnis der Jahresrechnung	Investitionen und Invest.-Förderungsmaßnahmen		Erläuterungen		
Nr.	Bezeichnung	2026	2026	2025		2024	Gesamt- ausgabebedarf	bisher bereitgestellt	Amt	DVM
1	2	EUR	EUR	EUR	EUR	EUR	EUR	9		
.001.	Erweiterung Bike & Ride Anlage Bahnhof (bis 2022 UA6300 M582)									
	E i n n a h m e n									
.3600	Zuweisungen f. Inv. v. Bund	0		43.900	0,00					
.3610	Zuweisungen f. Inv. v. Land	0		0	33.600,00					
	Einnahmen	0		43.900	33.600,00					
	A u s g a b e n									
	Ausgaben	0	0	0	0,00	0	0			
	Maßnahme 001 Zu-/Überschuss	0		43.900	33.600,00					
.501.	Dynamische Fahrgastinformation (DFI) am Bahnhof									
	E i n n a h m e n									
.3610	Zuweisungen f. Inv. v. Land	12.800		12.800	0,00					
	Einnahmen	12.800		12.800	0,00					
	A u s g a b e n									
.9830	Investitionszuschuss an MVV	28.200	0	16.000	0,00	0	0			
	<i>Rest</i>									
	Ausgaben	28.200	0	16.000	0,00	0	0			
	Maßnahme 501 Zu-/Überschuss	-15.400		-3.200	0,00					
	Einnahmen	12.800		56.700	33.600,00					
	Ausgaben	28.200	0	16.000	0,00	0	0			
	UAB 7930 Zu-/Überschuss	-15.400		40.700	33.600,00					
	Einnahmen	12.800		56.700	33.600,00					
	Ausgaben	28.200	0	16.000	0,00	0	0			
	AB 79 Zu-/Überschuss	-15.400		40.700	33.600,00					
	Einnahmen	262.800		340.300	138.345,26					
	Ausgaben	2.452.100	2.275.000	970.600	151.314,41	8.179.800	0			
	EP 7 Zu-/Überschuss	-2.189.300		-630.300	-12.969,15					

B. Vermögenshaushalt - Einzelpläne

Gemeinde **0 Stadt Ebersberg**
 Einzelplan **8 Wirtschaftliche Unternehmen, allgemeines Grund- und Sondervermögen**
 Abschnitt **81 Versorgungsunternehmen**
 U-Abschnitt **8150 Wasserversorgung**

Haushaltsstelle		Haushaltsansatz			Ergebnis der Jahresrechnung	Investitionen und Invest.-Förderungsmaßnahmen		Erläuterungen		
Nr.	Bezeichnung	2026	2026	2025		2024	Gesamt- ausgabebedarf	bisher bereitgestellt	Amt	DVM
1	2	3	4	5	6	7	8	9		
		EUR	EUR	EUR	EUR	EUR	EUR			
	Einnahmen									
.3450	Verkauf bewegl. Vermögen (netto)	0		0	1.516,80					
.3500	Herstellungsbeiträge nach KAG (netto)	152.000		200.000	79.947,94					
	Einnahmen	152.000		200.000	81.464,74					
	Ausgaben									
.9350	Erwerb bewegliches Vermögen <i>u.a. Luftentfeuchter</i>	7.800	0	9.200	16.218,49	0	0			
	Ausgaben	7.800	0	9.200	16.218,49	0	0			
	Zu-/Überschuss	144.200		190.800	65.246,25					
.572.	TW-Leitungsverbund mit Grafing - Zweckvereinb. 2019, ab 2023 VWH UA 8153									
	Einnahmen									
.3630	Erstattg. Baukosten d. Stadt Grafing	0		0	13.341,77					
	Einnahmen	0		0	13.341,77					
	Ausgaben									
	Ausgaben	0	0	0	0,00	0	0			
	Maßnahme 572 Zu-/Überschuss	0		0	13.341,77					
.580.	Baugebiet Hörmannsdorf Nord: Wasserversorgung (2020/2021)									
	Einnahmen									
.3500	Herstellungsbeiträge nach KAG (nicht bebuchen da 2022 abgerechnet)	--		--	0,00					
	Einnahmen	0		0	0,00					
	Ausgaben									
	Ausgaben	0	0	0	0,00	0	0			
	Maßnahme 580 Zu-/Überschuss	0		0	0,00					
	Einnahmen	152.000		200.000	94.806,51					
	Ausgaben	7.800	0	9.200	16.218,49	0	0			
	UAB 8150 Zu-/Überschuss	144.200		190.800	78.588,02					

B. Vermögenshaushalt - Einzelpläne

Gemeinde **0 Stadt Ebersberg**
 Einzelplan **8 Wirtschaftliche Unternehmen, allgemeines Grund- und Sondervermögen**
 Abschnitt **81 Versorgungsunternehmen**
 U-Abschnitt **8151 Wasserbrunnen, Hochbehälter, Druckerhöhung GR 51+95**

Haushaltsstelle		Haushaltsansatz			Ergebnis der Jahresrechnung	Investitionen und Invest.-Förderungsmaßnahmen		Erläuterungen		
Nr.	Bezeichnung	2026	2026	2025		2024	Gesamt- ausgabebedarf	bisher bereitgestellt	Amt	DVM
1	2	3	4	5	6	7	8	9		
	Einnahmen									
.3671	Rückbuchg. verjährter Sicherheitseinbeh.	0		0	787,80					
	Einnahmen	0		0	787,80					
	Ausgaben									
.9500	Tiefbaumaßnahmen	50.500	0	33.600	0,00	0	0			
	<i>Überwachungstechnik (Kameras...)</i>									
	Ausgaben	50.500	0	33.600	0,00	0	0			
	Zu-/Überschuss	-50.500		-33.600	787,80					
.001.	Wasservers.: Neue Leitung Brunnen-Wasserwerk Pumpenhaus mit Umbau									
	Einnahmen									
	Einnahmen	0		0	0,00					
	Ausgaben									
.9500	Tiefbaumaßnahmen	588.300	0	10.000	0,00	605.100	0			
	<i>Realisierung komplett in 2026</i>									
	Ausgaben	588.300	0	10.000	0,00	605.100	0			
	Maßnahme 001 Zu-/Überschuss	-588.300		-10.000	0,00					
	Einnahmen	0		0	787,80					
	Ausgaben	638.800	0	43.600	0,00	605.100	0			
	UAB 8151 Zu-/Überschuss	-638.800		-43.600	787,80					

B. Vermögenshaushalt - Einzelpläne

Gemeinde **0 Stadt Ebersberg**
 Einzelplan **8 Wirtschaftliche Unternehmen, allgemeines Grund- und Sondervermögen**
 Abschnitt **81 Versorgungsunternehmen**
 U-Abschnitt **8152 Wasserverteilung (Leitungen, Zähler) GR 51+95**

Haushaltsstelle		Haushaltsansatz			Ergebnis der Jahresrechnung	Investitionen und Invest.-Förderungsmaßnahmen		Erläuterungen		
Nr.	Bezeichnung	2026	2026	2025		2024	Gesamt-ausgabebedarf	bisher bereitgestellt	Amt	DVM
1	2	EUR	EUR	EUR	EUR	EUR	EUR	9		
	Einnahmen	0		0	0,00					
	Ausgaben									
.9320	Erwerb Grundstücken, Bauten, DBK	1.000	0	800	7.505,34	0	0			
.9501	Bau neuer Hausanschl. im öff. Str.grund	68.000	0	100.000	33.184,77	0	0			
	Ausgaben	69.000	0	100.800	40.690,11	0	0			
	Zu-/Überschuss	-69.000		-100.800	-40.690,11					
.001.	Wasserleitung Ebe - Gsprait: Neubau mit Vergrößerung (vorm. 815.950M571)									
	Einnahmen	0		0	0,00					
	Ausgaben									
.9500	Tiefbaumaßnahmen	37.900	386.600	12.600	0,00	1.987.700	0			Verpflichtungsermächtigung für 2027: 386.600
	<i>BA III Doktorbankert bis Schwedenweg, 2026 Planung LP1-7, Bau 2027</i>									
	Ausgaben	37.900	386.600	12.600	0,00	1.987.700	0			
	Maßnahme 001 Zu-/Überschuss	-37.900		-12.600	0,00					
.002.	Wasserleitung Neubau Wasserburger Str. / Laufinger Allee									
	Einnahmen	0		0	0,00					
	Ausgaben									
	Ausgaben	0	0	0	0,00	0	0			
	Maßnahme 002 Zu-/Überschuss	0		0	0,00					
.003.	Wasserleitung Neubau Oberndorf Schulstr.									
	Einnahmen	0		0	0,00					
	Ausgaben									
	Ausgaben	0	0	0	0,00	0	0			
	Maßnahme 003 Zu-/Überschuss	0		0	0,00					
.004.	Wasserleitung Neubau Heinrich-Vogl-Str.									
	Einnahmen	0		0	0,00					
	Ausgaben									
.9500	Tiefbaumaßnahmen	0	0	466.300	4.370,77	482.500	0			
	Ausgaben	0	0	466.300	4.370,77	482.500	0			
	Maßnahme 004 Zu-/Überschuss	0		-466.300	-4.370,77					

B. Vermögenshaushalt - Einzelpläne

Gemeinde **0 Stadt Ebersberg**
 Einzelplan **8 Wirtschaftliche Unternehmen, allgemeines Grund- und Sondervermögen**
 Abschnitt **81 Versorgungsunternehmen**
 U-Abschnitt **8152 Wasserverteilung (Leitungen, Zähler) GR 51+95**

Haushaltsstelle		Haushaltsansatz			Ergebnis der Jahresrechnung	Investitionen und Invest.-Förderungsmaßnahmen		Erläuterungen		
Nr.	Bezeichnung	2026	Verpfl.-Erm. 2026	2025		2024	Gesamt- ausgabebedarf	bisher bereitgestellt	Amt	DVM
1	2	EUR	EUR	EUR	EUR	EUR	EUR	9		
.005.	Wasserleitung Dükerung Haselbach-Westerndorf									
	Einnahmen									
	Ausgaben									
.9500	Tiefbaumaßnahmen	21.100	279.000	0	0,00	300.100	0			Verpflichtungsermächtigung für 2027: 68.000, 2028: 211.000
	Ausgaben	21.100	279.000	0	0,00	300.100	0			
	Maßnahme 005 Zu-/Überschuss	-21.100		0	0,00					
.006.	Wasserleitung Neubau Wildermuth-, Floßmann-, Pleiningerstr.									
	Einnahmen									
	Ausgaben									
.9500	Tiefbaumaßnahmen <i>nun erst ab 2028</i>	0	0	30.000	0,00	396.000	0			
	Ausgaben	0	0	30.000	0,00	396.000	0			
	Maßnahme 006 Zu-/Überschuss	0		-30.000	0,00					
.007.	Wasserleitung Neubau Hochriesstr.									
	Einnahmen									
	Ausgaben									
	Ausgaben	0	0	0	0,00	0	0			
	Maßnahme 007 Zu-/Überschuss	0		0	0,00					
.008.	Wasserleitung Austausch mit Vergrößerung Ringstr./Augrund									
	Einnahmen									
	Ausgaben									
.9500	Tiefbaumaßnahmen <i>WL Augrund: Umverlegung mit Aufweitung</i>	100.000	0	8.400	165.950,15	269.000	0			
	Ausgaben	100.000	0	8.400	165.950,15	269.000	0			
	Maßnahme 008 Zu-/Überschuss	-100.000		-8.400	-165.950,15					
.009.	Wasserleitung Umverlegung Im Tal									
	Einnahmen									
	Ausgaben									
.9500	Tiefbaumaßnahmen	21.100	244.000	0	0,00	265.100	0			Verpflichtungsermächtigung für 2027: 244.000

B. Vermögenshaushalt - Einzelpläne

Gemeinde **0 Stadt Ebersberg**
 Einzelplan **8 Wirtschaftliche Unternehmen, allgemeines Grund- und Sondervermögen**
 Abschnitt **81 Versorgungsunternehmen**
 U-Abschnitt **8152 Wasserverteilung (Leitungen, Zähler) GR 51+95**

Haushaltsstelle		Haushaltsansatz			Ergebnis der Jahresrechnung	Investitionen und Invest.-Förderungsmaßnahmen		Erläuterungen		
Nr.	Bezeichnung	2026	2026	2025		2024	Gesamt- ausgabebedarf	bisher bereitgestellt	Amt	DVM
1	2	3	4	5	6	7	8	9		
	Ausgaben	21.100	244.000	0	0,00	265.100	0			
	Maßnahme 009 Zu-/Überschuss	-21.100		0	0,00					
.701.	Wasserversorgung: Leitungsbau Friedenseiche 8									
	E i n n a h m e n									
	Einnahmen	0		0	0,00					
	A u s g a b e n									
.9500	Tiefbaumaßnahmen (ohne Hausanschl.)	202.800	0	0	0,00	209.100	0			
.9501	Bau neuer Hausanschl. im öff. Str.grund	61.400	0	0	0,00	61.400	0			
	Ausgaben	264.200	0	0	0,00	270.500	0			
	Maßnahme 701 Zu-/Überschuss	-264.200		0	0,00					
.702.	Überdachung Aushubmat. (Ort: Kläranlage, je 1/3 UA6300,7002,8252;2025-27									
	E i n n a h m e n									
	Einnahmen	0		0	0,00					
	A u s g a b e n									
	Ausgaben	0	0	0	0,00	0	0			
	Maßnahme 702 Zu-/Überschuss	0		0	0,00					
	Einnahmen	0		0	0,00					
	Ausgaben	513.300	909.600	618.100	211.011,03	3.970.900	0			
	UAB 8152 Zu-/Überschuss	-513.300		-618.100	-211.011,03					

B. Vermögenshaushalt - Einzelpläne

Gemeinde **0 Stadt Ebersberg**
 Einzelplan **8 Wirtschaftliche Unternehmen, allgemeines Grund- und Sondervermögen**
 Abschnitt **81 Versorgungsunternehmen**
 U-Abschnitt **8153 Trinkwasser-Übergabestation von/nach Grafing in Gsprait**

Haushaltsstelle		Haushaltsansatz			Ergebnis der Jahresrechnung	Investitionen und Invest.-Förderungsmaßnahmen		Erläuterungen		
Nr.	Bezeichnung	2026	2026 Verpfl.-Erm.	2025		2024	Gesamt- ausgabebedarf	bisher bereitgestellt	Amt	DVM
1	2	3 EUR	4 EUR	5 EUR	6 EUR	7 EUR	8 EUR	9		
	Einnahmen									
	Einnahmen	0		0	0,00					
	Ausgaben									
	Ausgaben	0	0	0	0,00	0	0			
	UAB 8153 Zu-/Überschuss	0		0	0,00					

B. Vermögenshaushalt - Einzelpläne

Gemeinde **0 Stadt Ebersberg**
 Einzelplan **8 Wirtschaftliche Unternehmen, allgemeines Grund- und Sondervermögen**
 Abschnitt **81 Versorgungsunternehmen**
 U-Abschnitt **8180 Breitbanderschließung**

Haushaltsstelle		Haushaltsansatz			Ergebnis der Jahresrechnung	Investitionen und Invest.-Förderungsmaßnahmen		Erläuterungen		
Nr.	Bezeichnung	2026	2026	2025		2024	Gesamt- ausgabebedarf	bisher bereitgestellt	Amt	DVM
1	2	3	4	5	6	7	8	9		
	Einnahmen									
.3600	Zuweisungen vom Bund	50.000		50.000	0,00					
	Einnahmen	50.000		50.000	0,00					
	Ausgaben									
.9500	Allgemeine Beratung, Planung, Nebenb. <i>f. Abwicklung Endabr.</i>	25.000	0	30.000	3.369,96	195.100	0			
	Ausgaben	25.000	0	30.000	3.369,96	195.100	0			
	Zu-/Überschuss	25.000		20.000	-3.369,96					
.100.	Breitband: Gigabit-Projekt Gewerbepark Nord									
	Einnahmen									
.3600	Zuweisungen vom Bund	205.900		224.000	0,00					
	Einnahmen	205.900		224.000	0,00					
	Ausgaben									
.9870	Invest.zuschüsse an Telekomm.unternehmen	93.300	0	93.300	120.743,00	400.000	0			
	Ausgaben	93.300	0	93.300	120.743,00	400.000	0			
	Maßnahme 100 Zu-/Überschuss	112.600		130.700	-120.743,00					
.101.	Breitband: Erschließung restliche Peripherie									
	Einnahmen									
.3600	Zuweisungen vom Bund	1.095.300		1.095.300	1.131.578,58					
.3610	Zuweisungen vom Land	12.600		12.600	729.697,06					
	Einnahmen	1.107.900		1.107.900	1.861.275,64					
	Ausgaben									
.9870	Invest.zuschüsse an Telekomm.unternehmen	333.000	0	333.000	1.952.547,46	3.090.900	0			
	Ausgaben	333.000	0	333.000	1.952.547,46	3.090.900	0			
	Maßnahme 101 Zu-/Überschuss	774.900		774.900	-91.271,82					
	Einnahmen	1.363.800		1.381.900	1.861.275,64					
	Ausgaben	451.300	0	456.300	2.076.660,42	3.686.000	0			
	UAB 8180 Zu-/Überschuss	912.500		925.600	-215.384,78					

B. Vermögenshaushalt - Einzelpläne

Gemeinde **0 Stadt Ebersberg**
 Einzelplan **8 Wirtschaftliche Unternehmen, allgemeines Grund- und Sondervermögen**
 Abschnitt **81 Versorgungsunternehmen**
 U-Abschnitt **8181 Mobilfunk-Antennenmast bei Traxl**

Haushaltsstelle		Haushaltsansatz			Ergebnis der Jahresrechnung	Investitionen und Invest.- Förderungsmaßnahmen		Erläuterungen		
Nr.	Bezeichnung	2026	2026 Verpfl.-Erm.	2025		2024	Gesamt- ausgabebedarf	bisher bereitgestellt	Amt	DVM
1	2	3 EUR	4 EUR	5 EUR	6 EUR	7 EUR	8 EUR	9		
	Einnahmen									
.3610	Zuweisungen f. Inv. v. Land	500.000		500.000	0,00					
	Einnahmen	500.000		500.000	0,00					
	Ausgaben									
.9600	Baukosten des Mastes	0	0	260.000	472.239,66	667.500	0			
	Ausgaben	0	0	260.000	472.239,66	667.500	0			
	UAB 8181 Zu-/Überschuss	500.000		240.000	-472.239,66					
	Einnahmen	2.015.800		2.081.900	1.956.869,95					
	Ausgaben	1.611.200	909.600	1.387.200	2.776.129,60	8.929.500	0			
	AB 81 Zu-/Überschuss	404.600		694.700	-819.259,65					

B. Vermögenshaushalt - Einzelpläne

Gemeinde **0 Stadt Ebersberg**
 Einzelplan **8 Wirtschaftliche Unternehmen, allgemeines Grund- und Sondervermögen**
 Abschnitt **87 Sonstige wirtschaftliche Unternehmen**
 U-Abschnitt **8710 Parkhaus KiTa St. Sebastian**

Haushaltsstelle		Haushaltsansatz			Ergebnis der Jahresrechnung	Investitionen und Invest.-Förderungsmaßnahmen		Erläuterungen		
Nr.	Bezeichnung	2026	2026 Verpfl.-Erm.	2025		2024	Gesamt- ausgabebedarf	bisher bereitgestellt	Amt	DVM
1	2	3 EUR	4 EUR	5 EUR	6 EUR	7 EUR	8 EUR	9		
	Einnahmen									
	Einnahmen	0		0	0,00					
	Ausgaben									
.9500	Planungs- und Baukosten	--	--	--	0,00	0	0			
	Ausgaben	0	0	0	0,00	0	0			
	UAB 8710 Zu-/Überschuss	0		0	0,00					
	Einnahmen	0		0	0,00					
	Ausgaben	0	0	0	0,00	0	0			
	AB 87 Zu-/Überschuss	0		0	0,00					

B. Vermögenshaushalt - Einzelpläne

Gemeinde **0 Stadt Ebersberg**
 Einzelplan **8 Wirtschaftliche Unternehmen, allgemeines Grund- und Sondervermögen**
 Abschnitt **88 Allgemeines Grundvermögen**
 U-Abschnitt **8800 Bebaute Grundstücke allgemein, Sonstige Grundst.**

Haushaltsstelle		Haushaltsansatz			Ergebnis der Jahresrechnung	Investitionen und Invest.-Förderungsmaßnahmen		Erläuterungen		
Nr.	Bezeichnung	2026	2026	2025		2024	Gesamt- ausgabebedarf	bisher bereitgestellt	Amt	DVM
1	2	3	4	5	6	7	8	9		
	Einnahmen	0		0	0,00					
	Ausgaben									
.9320	Erwerb Grundstücke, Bauten, Dienstbark. <i>1,47 Mio. € gestrichen FWD 02.12.2025</i>	0	0	0	410,58	0	0			
	Ausgaben	0	0	0	410,58	0	0			
	Zu-/Überschuss	0		0	-410,58					
.501.	Ersatzbau für Altes Gemeindehaus Oberndorf 4+6 (ab 2019)									
	Einnahmen	0		0	0,00					
	Ausgaben									
.9400	Plan- und Baukosten (bis 2018 ohne MNr.)	--	--	--	0,00	0	0			
	Ausgaben	0	0	0	0,00	0	0			
	Maßnahme 501 Zu-/Überschuss	0		0	0,00					
	Einnahmen	0		0	0,00					
	Ausgaben	0	0	0	410,58	0	0			
	UAB 8800 Zu-/Überschuss	0		0	-410,58					

B. Vermögenshaushalt - Einzelpläne

Gemeinde **0 Stadt Ebersberg**
 Einzelplan **8 Wirtschaftliche Unternehmen, allgemeines Grund- und Sondervermögen**
 Abschnitt **88 Allgemeines Grundvermögen**
 U-Abschnitt **8803 Beb. Grundst. Candid-Huber-Str. 18 (Wohnungen)**

Haushaltsstelle		Haushaltsansatz			Ergebnis der Jahresrechnung	Investitionen und Invest.-Förderungsmaßnahmen		Erläuterungen		
Nr.	Bezeichnung	2026	2026 Verpfl.-Erm.	2025		2024	Gesamt- ausgabebedarf	bisher bereitgestellt	Amt	DVM
1	2	3 EUR	4 EUR	5 EUR	6 EUR	7 EUR	8 EUR	9		
	Einnahmen									
	Einnahmen	0		0	0,00					
	Ausgaben									
.9400	Hochbaumaßnahmen	0	0	70.000	--	0	0			
	Ausgaben	0	0	70.000	0,00	0	0			
	UAB 8803 Zu-/Überschuss	0		-70.000	0,00					

B. Vermögenshaushalt - Einzelpläne

Gemeinde **0 Stadt Ebersberg**
 Einzelplan **8 Wirtschaftliche Unternehmen, allgemeines Grund- und Sondervermögen**
 Abschnitt **88 Allgemeines Grundvermögen**
 U-Abschnitt **8805 Wohnungen über KiTa Ringstr. (UA 4644, zu err.)**

Haushaltsstelle		Haushaltsansatz			Ergebnis der Jahresrechnung	Investitionen und Invest.-Förderungsmaßnahmen		Erläuterungen		
Nr.	Bezeichnung	2026	2026 Verpfl.-Erm.	2025		2024	Gesamt- ausgabebedarf	bisher bereitgestellt	Amt	DVM
1	2	3	4	5	6	7	8	9		
	Einnahmen									
.3610	Zuweisungen f. Inv. v. Land	--		--	0,00					
	Einnahmen	0		0	0,00					
	Ausgaben									
.9400	Hochbaumaßnahmen	--	--	--	0,00	0	0			
	Ausgaben	0	0	0	0,00	0	0			
	UAB 8805 Zu-/Überschuss	0		0	0,00					

B. Vermögenshaushalt - Einzelpläne

Gemeinde **0 Stadt Ebersberg**
 Einzelplan **8 Wirtschaftliche Unternehmen, allgemeines Grund- und Sondervermögen**
 Abschnitt **88 Allgemeines Grundvermögen**
 U-Abschnitt **8810 Unbebaute Grundstücke**

Haushaltsstelle		Haushaltsansatz			Ergebnis der Jahresrechnung	Investitionen und Invest.-Förderungsmaßnahmen		Erläuterungen		
Nr.	Bezeichnung	2026	2026	2025		2024	Gesamt- ausgabebedarf	bisher bereitgestellt	Amt	DVM
1	2	3	4	5	6	7	8	9		
	Einnahmen									
	Einnahmen	0		0	0,00					
	Ausgaben									
.9320	Erwerb Grundstücken, Bauten, DBK	0	0	600.000	128,50	0	0			
	Ausgaben	0	0	600.000	128,50	0	0			
	UAB 8810 Zu-/Überschuss	0		-600.000	-128,50					
	Einnahmen	0		0	0,00					
	Ausgaben	0	0	670.000	539,08	0	0			
	AB 88 Zu-/Überschuss	0		-670.000	-539,08					
	Einnahmen	2.015.800		2.081.900	1.956.869,95					
	Ausgaben	1.611.200	909.600	2.057.200	2.776.668,68	8.929.500	0			
	EP 8 Zu-/Überschuss	404.600		24.700	-819.798,73					

B. Vermögenshaushalt - Einzelpläne

Gemeinde **0 Stadt Ebersberg**
 Einzelplan **9 Allgemeine Finanzwirtschaft**
 Abschnitt **90 Steuern, allgemeine Zuweisungen und allgemeine Umlagen**
 U-Abschnitt **9000 Steuern, allg. Zuweisungen und allg. Umlagen**

Haushaltsstelle		Haushaltsansatz			Ergebnis der Jahresrechnung	Investitionen und Invest.-Förderungsmaßnahmen		Erläuterungen		
Nr.	Bezeichnung	2026	2026 Verpfl.-Erm.	2025		2024	Gesamt- ausgabebedarf	bisher bereitgestellt	Amt	DVM
1	2	3 EUR	4 EUR	5 EUR	6 EUR	7 EUR	8 EUR	9		
	Einnahmen									
.3610	Investitionspauschale des Landes (12FAG)	173.000		171.300	171.270,00					
	Einnahmen	173.000		171.300	171.270,00					
	Ausgaben									
	Ausgaben	0	0	0	0,00	0	0			
	UAB 9000 Zu-/Überschuss	173.000		171.300	171.270,00					
	Einnahmen	173.000		171.300	171.270,00					
	Ausgaben	0	0	0	0,00	0	0			
	AB 90 Zu-/Überschuss	173.000		171.300	171.270,00					

B. Vermögenshaushalt - Einzelpläne

Gemeinde **0 Stadt Ebersberg**
 Einzelplan **9 Allgemeine Finanzwirtschaft**
 Abschnitt **91 Sonstige allgemeine Finanzwirtschaft**
 U-Abschnitt **9100 Sonstige allgemeine Finanzwirtschaft**

Haushaltsstelle		Haushaltsansatz			Ergebnis der Jahresrechnung	Investitionen und Invest.-Förderungsmaßnahmen		Erläuterungen		
Nr.	Bezeichnung	2026	Verpfl.-Erm. 2026	2025		2024	Gesamt- ausgabebedarf	bisher bereitgestellt	Amt	DVM
1	2	3	4	5	6	7	8	9		
	Einnahmen									
.3000	Zuführung vom Verwaltungshaushalt	1.751.900		1.747.100	3.424.267,44					
.3100	Entnahmen aus Rücklagen	2.000		109.000	1.774.171,76					
.3766	KfW, Landesbk: Aufnahme unrent. Kredite <i>Die Kreditaufnahmen erfolgen gänzlich durch Inanspruchnahme von nicht in Anspruch genommenen gültigen Kreditermächtigungen aus Vorjahren, vgl. Anlage 5d) zum Haushaltsplan gem. Muster zu § 2 Abs. 2 Nr. 5 KommHV-Kameralistik. Es wurde deshalb keine neue Ermächtigung in der Haushaltssatzung festgesetzt.</i>	6.836.000		10.998.600	6.500.000,00					
.3768	KfW, Landesbk: Aufnahme rent. Kredite <i>Die Kreditaufnahmen erfolgen gänzlich durch Inanspruchnahme von nicht in Anspruch genommenen gültigen Kreditermächtigungen aus Vorjahren, vgl. Anlage 5d) zum Haushaltsplan gem. Muster zu § 2 Abs. 2 Nr. 5 KommHV-Kameralistik. Es wurde deshalb keine neue Ermächtigung in der Haushaltssatzung festgesetzt.</i>	3.110.800		918.400	0,00					
.3777	Sonst.Banken,Spk: Umschu.unrent.Kredite	0		0	1.500.000,00					
	Einnahmen	11.700.700		13.773.100	13.198.439,20					
	Ausgaben									
.9100	Zuführung an Rücklagen	34.600	0	138.200	161.314,94	0	0			
.9766	KfW,Landesbk.: ord. Tilg. Kred. unrent.	1.073.800	0	1.073.800	1.173.768,00	0	0			
.9767	KfW,Landesbk.: ao. Tilg. Kred. unrent.	0	0	0	220.678,00	0	0			
.9768	KfW,Landesbk.: ord. Tilg. Kred. rent.	579.800	0	655.500	1.011.002,74	0	0			
.9777	Kreditinst.: ao. Tilg. Kred. unrent. <i>Tilgung endfäll. Kredit Friedenseiche 8, Begleichung mit Verkaufserlösen</i>	1.500.000	0	0	1.500.000,00	0	0			
	Ausgaben	3.188.200	0	1.867.500	4.066.763,68	0	0			
	UAB 9100 Zu-/Überschuss	8.512.500		11.905.600	9.131.675,52					
	Einnahmen	11.700.700		13.773.100	13.198.439,20					
	Ausgaben	3.188.200	0	1.867.500	4.066.763,68	0	0			
	AB 91 Zu-/Überschuss	8.512.500		11.905.600	9.131.675,52					

B. Vermögenshaushalt - Einzelpläne

Gemeinde **0 Stadt Ebersberg**
 Einzelplan **9 Allgemeine Finanzwirtschaft**
 Abschnitt **92 Abwicklung der Vorjahre**
 U-Abschnitt **9200 Abwicklung der Vorjahre**

Haushaltsstelle		Haushaltsansatz			Ergebnis der Jahresrechnung	Investitionen und Invest.-Förderungsmaßnahmen		Erläuterungen		
Nr.	Bezeichnung	2026	2026 Verpfl.-Erm.	2025		2024	Gesamt- ausgabebedarf	bisher bereitgestellt	Amt	DVM
1	2	3	4	5	6	7	8	9		
	Einnahmen									
	Einnahmen	0		0	0,00					
	Ausgaben									
	Ausgaben	0	0	0	0,00	0	0			
	UAB 9200 Zu-/Überschuss	0		0	0,00					
	Einnahmen	0		0	0,00					
	Ausgaben	0	0	0	0,00	0	0			
	AB 92 Zu-/Überschuss	0		0	0,00					
	Einnahmen	11.873.700		13.944.400	13.369.709,20					
	Ausgaben	3.188.200	0	1.867.500	4.066.763,68	0	0			
	EP 9 Zu-/Überschuss	8.685.500		12.076.900	9.302.945,52					

*** Ende der Liste "B. Vermögenshaushalt - Einzelpläne" ***

I. Stellenplan der Stadt Ebersberg

1. Beamte

Wahlbeamte und sonstige Beamte Amts- bezeichnungen	Besold. gruppe	Zahl der Stellen 2026			Zahl der Stellen 2025	Zahl der tatsächlich besetzten Stellen am 30. Juni 2025	Erläuterungen
		insg.	darunter				
			mit Amts- zulage	bei Stellen-ober- grenzen nicht berücks.			
1	2	3	4	5	6	7	8
Wahlbeamte	B 2	1			1	1	
<i>sonstige Beamte</i>							
Lt. Direktor	A 16						
Direktor	A 15						
Oberrat	A 14						
Rat	A 13						
Rat	A 13	3			3	3	
Amtsrat	A 12						
Amtmann	A 11						
Oberinspektor	A 10	2			2	2	
Inspektor	A 9						
Inspektor	A 9						
Hauptsekretär	A 8						
Obersekretär	A 7						
Sekretär	A 6						
Insgesamt		6	0		6	6	

I. Stellenplan der Stadt Ebersberg

2. Arbeitnehmer, soweit nicht Sozial- oder Erziehungsdienst

Entgeltgruppe/ Sondervergütung	Zahl der Stellen	Zahl der Stellen	Zahl der tatsächlich besetzten Stellen am 30. Juni	Erläuterungen
	2026	2025	2025	
1	2	3	4	5
15				
14				
13				
12	3	3	3	
11	2	2	2	
10	5	6	4	1 Stelle Kämmerei weg
9 c	3	3	3	
9 b	3	2	2	
9 a	10	9	9	1 war bisher EG 8
8	12	13	12	1 zu EG 9a
7	12	12	12	
6	27	27	26	
5	8	8	8	
4	1	1	1	
3	6	6	4	
2	13	13	12	
1	0	0	0	
Insgesamt	105	105	98	

3. Arbeitnehmer im Sozial- oder Erziehungsdienst

Entgeltgruppe/ Sondervergütung	Zahl der Stellen	Zahl der Stellen	Zahl der tatsächlich besetzten Stellen am 30. Juni	Erläuterungen
	2026	2025	2025	
1	2	3	4	5
S 18				
S 17	1	1	1	
S 16				
S 15				
S 14				
S 13				
S 12	3	3	3	
S 11b	1	1	1	
S 10				
S 9				
S 8	1	1	1	
S 7				
S 6				
S 5				
S 4	4	4	4	
S 3	12	11	11	1 Stelle SBET Oberndorf neu
Insgesamt	22	21	21	

II. Ergänzende nachrichtliche Angaben
Aufteilung der Stellen nach der Gliederung des Haushaltsplanes

1. Beamte

QE = Qualifikationsebene

UA	Bezeichnung der Unterabschnitte	Wahl beamte	4. QE	3. QE	2. QE	1. QE	Erläuterungen
0000	Stadtrat, Bürgermeister, Repräsentationen	1					
0200	Hauptverwaltung			1			
0300	Kämmerei			2			
6000	Allgemeine Bauverwaltung			2			
insgesamt		1	---	5	0		

2. Angestellte

UA	Bezeichnung der Unterabschnitte	S																Erläuterungen				
		12	11	17	10	9c	9b	9a	12	11	8	8b	7	6	4	5	3		4	3	2	1
0200	Hauptverwaltung		1					2			4				1					1		4 Stellen Teilzeit
0300	Kämmerei														2							
0330	Stadtkasse							1				1										
0340	Steueramt										2											1 Stelle Teilzeit
0350	Liegenschaftsverwaltung										3											
0500	Standesamt					3																1 Stelle Teilzeit
0600	Rathaus und sonstige Verw.gebäude																				1	
0601	IT und Kommunikationstechnik			2		1																1 Stelle Teilzeit
1100	Öff. Ordnung, Bürgerbüro						1					5										3 Stellen Teilzeit
1301	Feuerwehr Ebersberg														1						1	2 Stellen Teilzeit
2110	Grundschule Oberndorf																				1	1 Stelle Teilzeit
2150	Grund- und Mittelschule Ebersberg										1											
2151	Schülerbetreuung (Grundschule)											1				12		1				13 Stellen Teilzeit
2152	Ganztagsschule (Mittelschule)													4								3 Stellen Teilzeit
2153	Schulmensa																				5	5 Stellen Teilzeit
2154	Schulsozialarbeit							2														1 Stelle Teilzeit
3211	Museum Wald und Umwelt	1			1	1						1						1				3 Stellen Teilzeit
3219	Heimatarchiv, Kunstsammlung																					
3400	Heimat- und Kulturpflege														1							1 Stelle Teilzeit
3520	Stadtbücherei										1				2							3 Stellen Teilzeit
3600	Naturschutz und Landschaftspflege																					
3602	Klimaschutz		1																			
3603	Umweltstation Ebersberg				2							1										3 Stellen Teilzeit
4310	Soziale Einrichtungen für Ältere																					
4391	Integration ausländischer Mitbürger									1												1 Stelle Teilzeit
4600	Allgemeine Kinder- und Jugendarbeit			1				1														
4640	KiTa - Verwaltung							1														
5700	Hallenbad																				1	1 Stelle Teilzeit
5710	Familienbad Klostersee																				1	1 Stelle Teilzeit
6000	Allgemeine Bauverwaltung													2								1 Stelle Teilzeit
6001	Hochbauverwaltung	1								1												1 Stelle Teilzeit
6002	Tiefbauverwaltung mit Wasserbauverw.	1					1						1									
6750	Straßenreinigung																				1	1 Stelle Teilzeit
7000	Abwasserbeseitigung allgemein							2				2	4								1	1 Stelle Teilzeit
7200	Abfallbeseitigung							1							1		1	2				2 Stellen Teilzeit
7500	Bestattungswesen allgemein												1								1	1 Stelle Teilzeit
7700	Bauhof							1				1	9								1	1 Stelle Teilzeit
7710	Stadtgärtnerei							1				1	6									
8150	Wasserversorgung											1	3									
8800	sonstige bebaute Grundstücke																					
Insg.		3	2	1	5	3	3	10	3	1	12	1	12	27	4	8	12	1	6	13	0	

III. Übersicht über die Bediensteten in Ausbildung

Bezeichnung	Art der	vorgesehen für	beschäftigt	Erläuterungen
	Vergütung	2026	30.06.2025	
Sp.1	Sp.2	Sp.3	Sp.4	Sp.5
Anwärter	Anwärterbezüge	---	---	
Auszub.	Ausbildungsvergütung	3	3	
Insg.		3	3	



III. Anlagen zum Haushaltsplan

1. Vorbericht zur Haushaltssatzung mit Haushaltsplan für das Jahr 2026

<u>Inhalt:</u>	Seite
1. Allgemeiner Teil (Einwohner, Fläche, Unternehmen, Personalstand)	2
2. Entwicklung	
a) der Einnahmen aus Steuern, Umlagen und Gebühren	3-7
b) der Kreis- und Gewerbesteuerumlage und der Personalausgaben	8+9
c) der Schulden	10+11
d) der Rücklagen	12
3. Eckdaten des Haushalts 2026 mit Finanzplan 2027-2029	
a) Haushaltssummen, Zuführung zum Vermögenshaushalt	13+14
b) Einnahmen und Ausgaben nach Gruppen	15+16
c) Einnahmen und Ausgaben nach Aufgaben – VerwaltungsHH	17
d) Einnahmen und Ausgaben nach Aufgaben – VermögensHH	18
e) Bericht über die Haushaltsplanung und Haushaltslage	19
f) Warteliste	20
3. Investitionen und Investitionsfördermaßnahmen	21-23
4. Kassenlage im Haushaltsjahr 2024	24

1. Allgemeiner Teil

a) Entwicklung der Einwohnerzahl:

lt. Bayerisches Landesamt für Statistik, jeweils zum 31.12., ab 2022 Basis Zensus 2022

2017	2018	2019	2020	2021	2022	2023	2024	30.06.25
12.171	12.239	12.193	12.213	12.210	12.053	12.202	12.408	12.379

b) Entwicklung der Bodenfläche (ha):

Nutzungsart	2019	2020	2021	2022	2023	2024	%
Siedlung	397	397	400	398	399	401	9,8%
darunter Wohnbau	161	161	166	167	166	166	4,1%
darunter Gewerbe	61	61	60	61	62	63	1,5%
Verkehr	163	163	162	162	163	164	4,0%
Vegetation	3.470	3.469	3.468	3.470	3.468	3.465	84,9%
darunter Landwirtschaft	2.055	2.055	2.054	2.054	2.054	2.052	50,3%
darunter Wald	1.307	1.307	1.307	1.306	1.306	1.304	32,0%
Gewässer	54	54	54	54	54	53	1,3%
Bodenfläche gesamt	4.083	4.083	4.084	4084	4.084	4.084	100,0%
dar. Siedlung/Verkehr:	533	534	533	532	533	534	13,1%

Quelle: Bayerisches Landesamt für Statistik – Statistik kommunal 2024

https://www.statistik.bayern.de/mam/produkte/veroeffentlichungen/statistische_berichte/a5111c_202400.xlsx

c) Verkehrsstrecken:

Gemeindeverbindungsstraßen:	48,534 km
Ortsstraßen:	41,851 km
Gesamtlänge:	90,385 km

d) kommunale Unternehmen:

Zur Erfüllung ihrer Aufgaben betreibt die Stadt Ebersberg in ihrem Haushalt folgende Regiebetriebe: Bauhof, Stadtgärtnerei, zwei Friedhöfe, Wasserversorgung, Abwasserbeseitigung, Blockheizkraftwerk (Schule, Hallenbad), Museum Wald und Umwelt mit Umweltstation, Hallenbad, Waldsportpark, Stadtbücherei, Schülerbetreuung mit Mensa, Offene Ganztagschule, städt. Photovoltaikanlagen und Versammlungsräume (Altes Kino, Stadtsaal, Bürgerhaus, Volksfesthalle).

Eigenbetriebe als Sondervermögen der Stadt oder andere Kommunalunternehmen führt die Stadt nicht.

Seit 2018 ist die Stadt mit einer Einlage in Höhe von 729.280 € an der EBERwerk GmbH & Co. KG beteiligt, zu der sich die Gemeinden im Landkreis zusammengeschlossen haben und die zusammen mit der Bayernwerk AG die EBERnetz GmbH & Co. KG als regionaler Stromversorger betreibt.

e) Entwicklung des städtischen Personals:

Zahl der tatsächlich beschäftigten Mitarbeiterinnen und Mitarbeiter

zum 30.06.	2017	2018	2019	2020	2021	2022	2023	2024	2025
Beamte	11	11	10	10	10	9	9	7	6
Beschäftigte	115	118	120	122	124	124	131	137	140
<i>darin enth. geringfügig Beschäftigte</i>	24	24	24	22	24	23	26	22	22
Duales Studium soziale Arbeit						1	2	2	1
Auszubildende	2	3	3	3	3	4	3	3	3
Summe:	128	132	133	135	137	137	144	149	150
<i>darin enth. Mitarb. in Teilzeit</i>				72	72	72	78	79	85

Differenzen zum jeweiligen Stellenplan ergeben sich dadurch, dass sich eine Stelle auch Mitarbeiter teilen können bzw. Stellen nicht besetzt sind.

2. Entwicklung der Einnahmen und Ausgaben:

a) Entwicklung der Steuereinnahmen und -zuweisungen (Einzelplan 9, Hauptgruppe 0)

Die erwarteten Beteiligungsbeträge an der Umsatzsteuer bzw. an der Einkommensteuer basieren auf der Mitteilung der voraussichtlichen Beteiligungsbeträge 2026 des Bayerischen Landesamts für Statistik vom 05.11.2025 bzw. eigener Hochrechnung 2026 bis 2029 aufgrund der Ergebnisse der 169. Steuerschätzung vom 23.10.2025. Für 2026 wurde dabei der höhere Betrag zugrunde gelegt, zumal in den Vorjahren zumeist das Ergebnis besser war als vom Bayer. Landesamt für Statistik prognostiziert.

Die Ergebnisse der 169. Steuerschätzung:

In %	2023	2024	2025	2026	2027	2028	2029	2030
1.2 Umsatzsteuer	7,3	7,6	3,4	3,7	3,5	3,2	2,7	3,0
Gemeindeanteil ESt	1,6	4,6	5,5	4,8	5,4	4,4	5,4	5,6
Gewerbsteuer brt.	6,9	0,2	-0,1	3,5	2,1	2,1	5,6	6,2

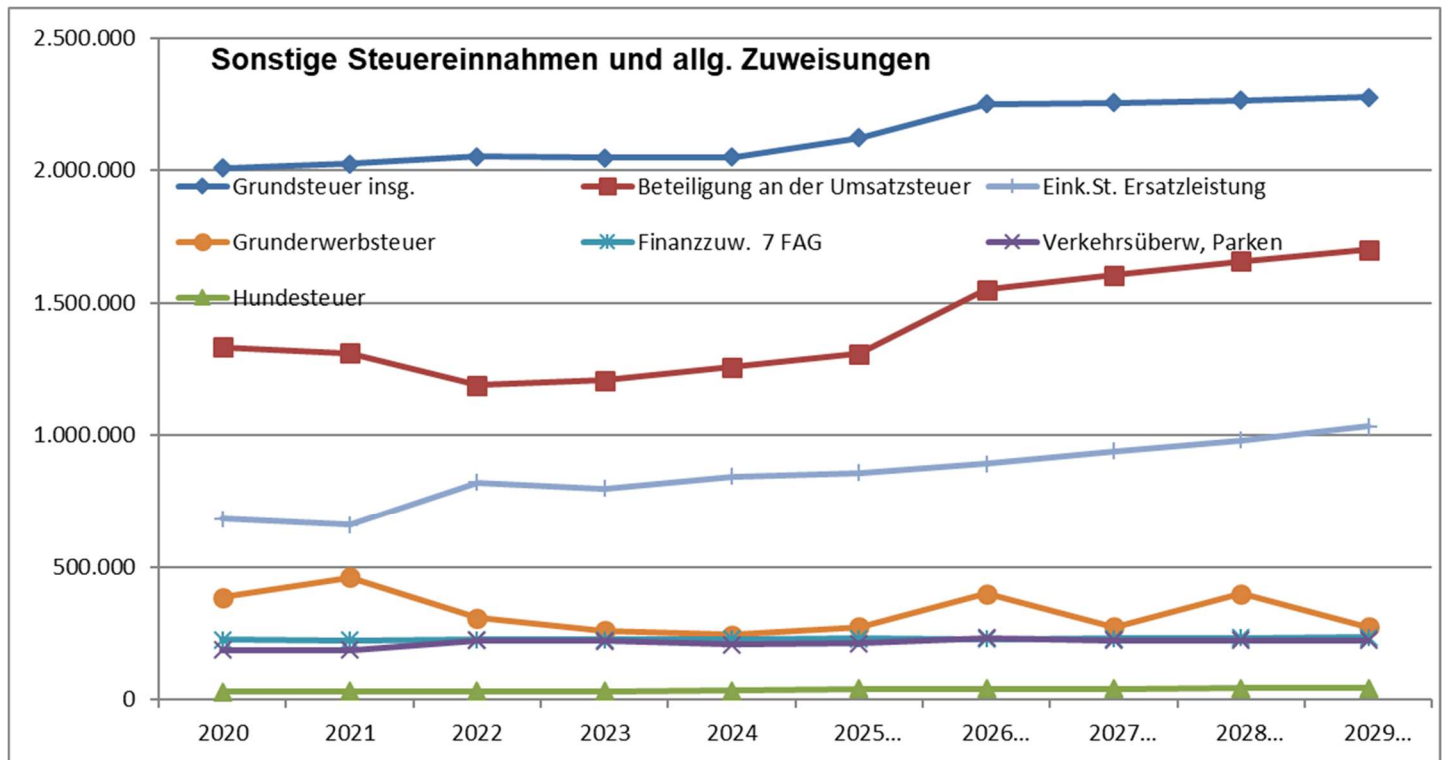
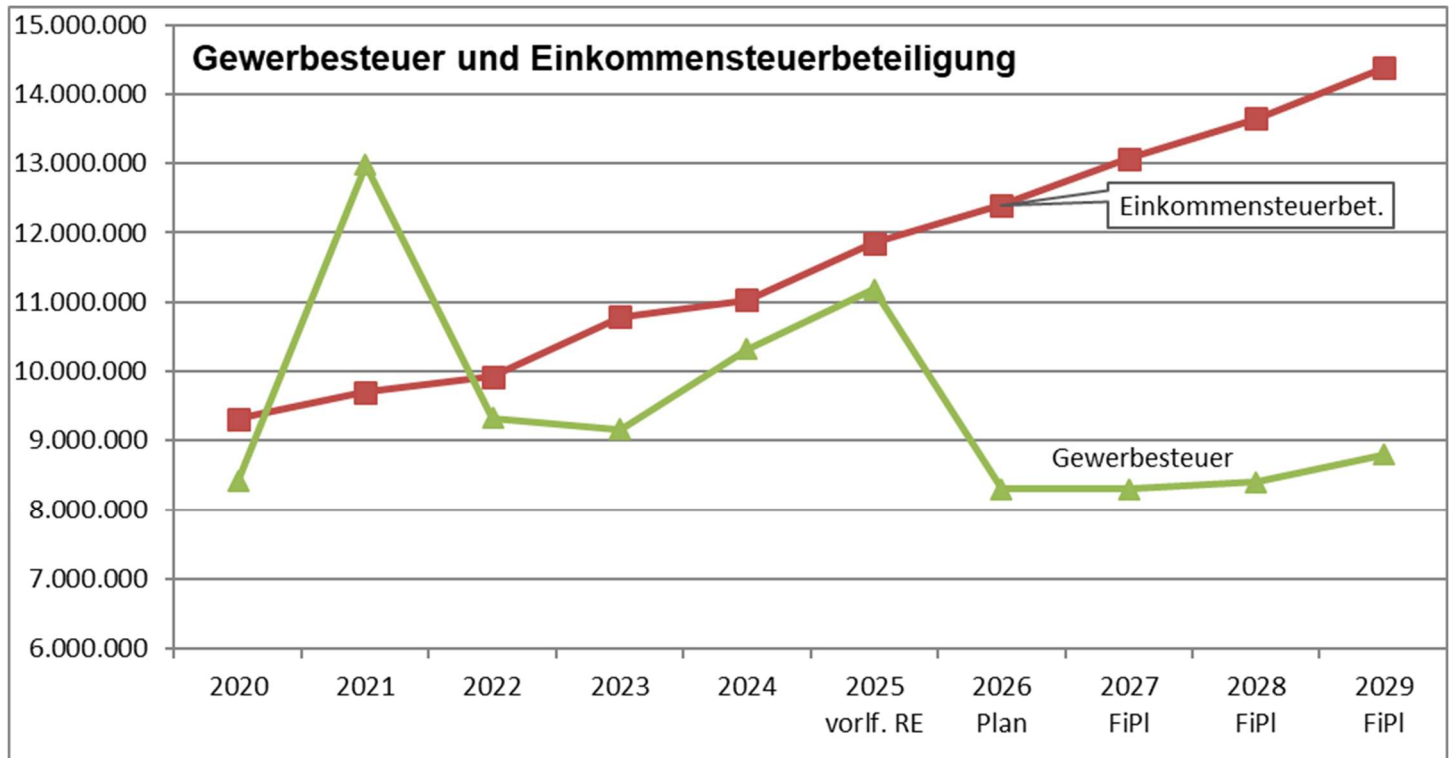
Eine Schlüsselzuweisung wird zum Ausgleich einer unterdurchschnittlichen Steuerkraft gewährt. Wie erwartet erhält die Stadt in 2026 keine Schlüsselzuweisung (Bescheid vom 11.12.2025). Auch in den Folgejahren ist aufgrund der voraussichtlich leicht über dem Durchschnitt liegenden Steuerkraft mit keiner Schlüsselzuweisung zu rechnen.

Die Hebesätze werden für 2026 wie zuletzt festgesetzt: Grundsteuer A und B 450 % (seit 2025) und Gewerbsteuer 360 % (seit 2013). Bei der Grundsteuer fehlen nach wie vor für einige Grundstücke die Festsetzung der Messbeträge durch das Finanzamt bzw. sind noch Korrekturen in 2026 zu erwarten, so dass erst dann eine finale Aussage zum Aufkommen nach altem und neuem Recht getroffen werden kann.

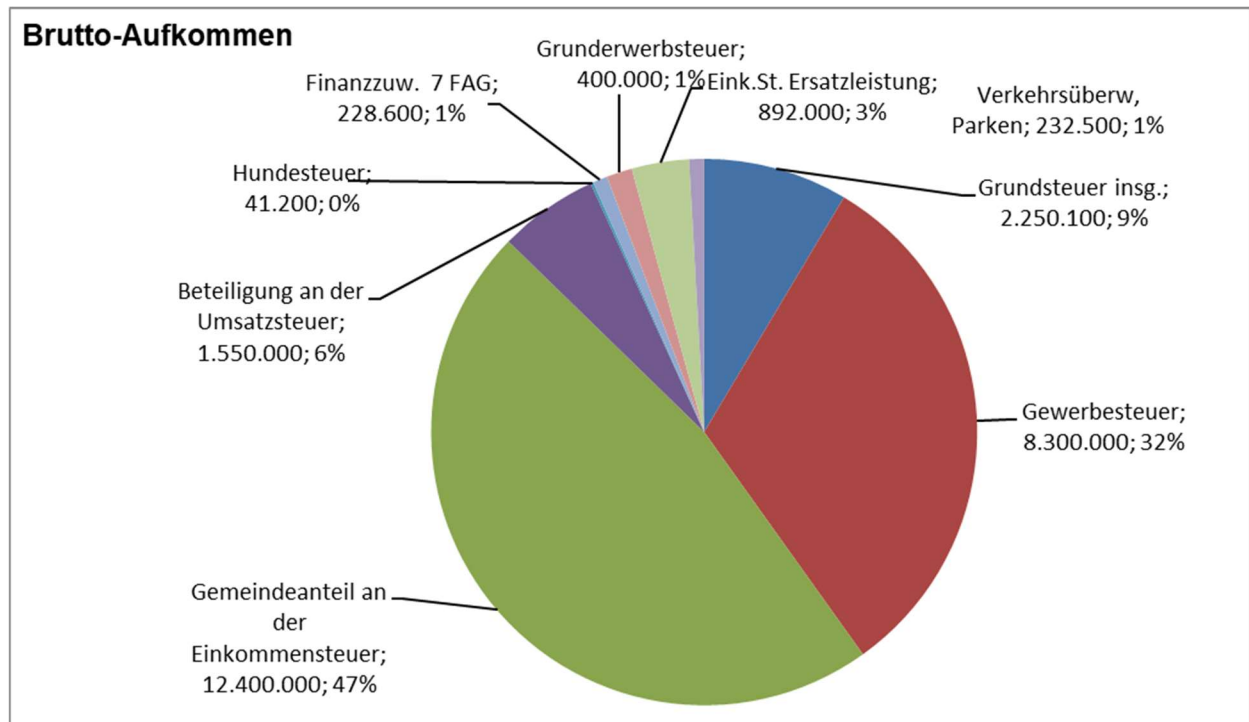
Die maßgeblichen Steuern, Steuerbeteiligungen und allg. Zuweisungen in der Übersicht:

Art	2020	2021	2022	2023	2024	2025 vorlf. RE	2026 Plan	2027 FiPI	2028 FiPI	2029 FiPI
Grundsteuer A	80.321	79.310	80.236	78.467	77.909	50.433	50.100	50.000	50.000	50.000
Grundsteuer B	1.928.404	1.945.457	1.972.074	1.967.667	1.972.526	2.072.839	2.200.000	2.205.000	2.215.000	2.225.000
Grundst.insg.	2.008.726	2.024.767	2.052.311	2.046.134	2.050.435	2.123.271	2.250.100	2.255.000	2.265.000	2.275.000
Gewerbsteuer	8.408.719	12.982.241	9.328.215	9.163.470	10.315.149	11.181.675	8.300.000	8.300.000	8.400.000	8.800.000
Einkommenst.	9.318.624	9.698.876	9.926.969	10.789.188	11.027.813	11.848.107	12.400.000	13.072.000	13.647.000	14.384.000
Umsatzsteuer	1.333.413	1.311.067	1.188.052	1.206.553	1.256.979	1.308.030	1.550.000	1.605.000	1.656.000	1.701.000
Hundesteuer	30.473	31.748	32.588	32.480	33.255	41.485	41.200	42.000	42.800	43.600
Schlüsselzuw.	143.744	0	0	0	0	102.408	0	0	0	0
7 FAG	225.442	224.595	224.963	224.908	228.150	230.747	228.600	230.600	232.600	234.600
Grunderwerbst.	386.868	460.397	307.636	260.056	245.032	275.000	400.000	275.000	400.000	275.000
Eink.St. Ersatz	681.683	660.367	822.065	799.828	844.371	857.969	892.000	940.000	982.000	1.035.000

Die Entwicklung der Steuern und Steuerbeteiligungen stellt sich somit wie folgt dar:

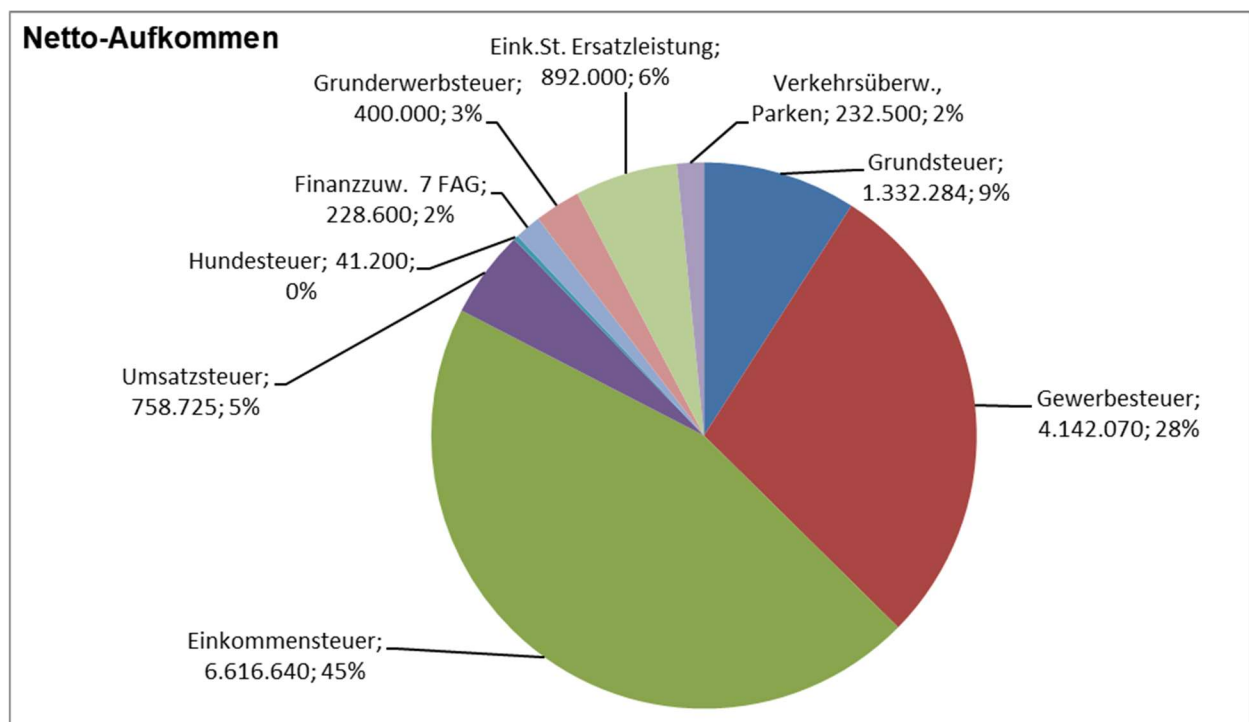


Steueraufkommen und Allgemeine Zuweisungen in 2026:

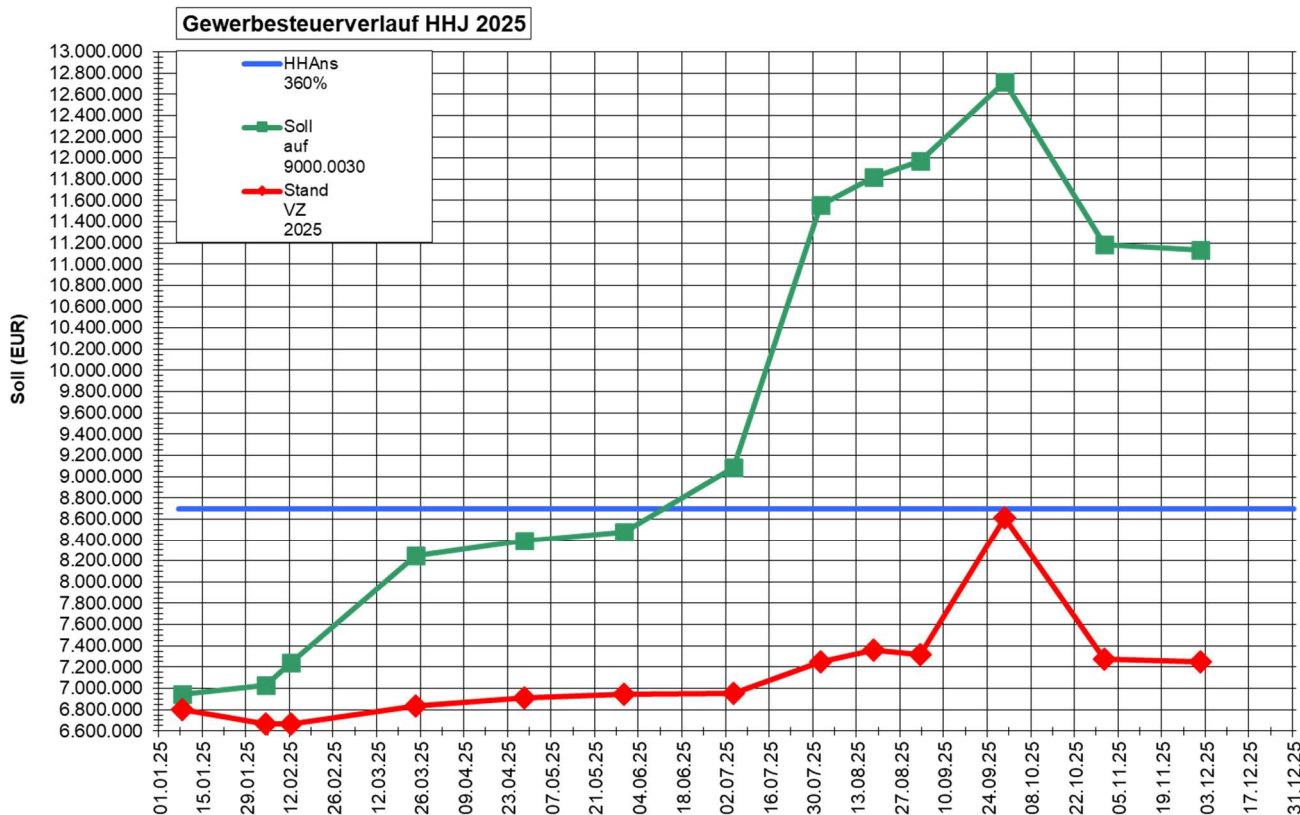


Abziehen ist davon jedoch die Gewerbesteuerumlage und die Kreisumlage. Bezogen auf die Steuereinnahmen 2026 ergibt sich somit folgendes Bild:

2026	Brutto-aufkommen	Kreisumlage Anteil %	Kreisumlage Anteil €	GewSt. Umlage	Netto Aufkommen	in %
Grundsteuer	2.250.100 €	40,79%	917.816 €		1.332.284 €	59,21%
Gewerbsteuer	8.300.000 €	39,71%	3.295.930 €	862.000 €	4.142.070 €	49,90%
Einkommensteuer	12.400.000 €	46,64%	5.783.360 €		6.616.640 €	53,36%
Umsatzsteuer	1.550.000 €	51,05%	791.275 €		758.725 €	48,95%
Summe:	24.500.100 €		10.788.381 €	862.000 €	12.849.719 €	52,45%



Das Aufkommen aus der **Gewerbesteuer** (HHSt. 9000.0030) wird im Haushaltsjahr 2025 mit einem Ergebnis (Soll) von voraussichtlich 11,14 Mio. € abschließen. Gegenüber dem Haushaltsansatz von 8,7 Mio. € ergeben sich also 2,44 Mio. € mehr Einnahmen. Der Anteil der Vorauszahlungen für 2025 an den Einnahmen beträgt dabei jedoch nur 7,25 Mio. €.



Das hohe Aufkommen stammt also auch ungewöhnlich hohen, bis 2011 zurückreichenden einzelnen Nachforderungen. Bis vor etwa drei Jahren war es so, dass sich die Vorauszahlungen immer am letzten abgerechneten Ergebnis orientierten. Dies ist nun grundsätzlich nicht mehr so. Wohl aufgrund der gesamtwirtschaftlichen Lage erklären die Firmen das Ergebnis nur für das jeweilige Jahr bzw. beantragen Vorauszahlungen mit niedrigeren Betriebsergebnissen.

Es ist deshalb nicht damit zu rechnen, dass sich das sehr gute Gesamtergebnis in 2025 in 2026 wieder. Im Gegenteil, es ist von einem wesentlich geringeren Aufkommen auszugehen: Basis für die Schätzung der Ansätze 2026-2029 ist die Entwicklung der Vorauszahlungen auf Basis der 169. Steuerschätzung vom Oktober 2025:

Haushaltsjahr	2026	2027	2028	2029
% Steuerschätzung 169.	3,5%	2,1%	2,1%	5,6%
VZ-Stand Ende Vorjahr	7.275.000	7.529.000	7.687.000	7.848.000
+ Zuschl. Steuersch. auf VZ	254.000	158.000	161.000	439.000
+ erhoffte Nachford. Vorjahre	750.000	600.000	600.000	600.000
Rechnerischer Ansatz	8.279.000	8.287.000	8.448.000	8.887.000
erfolgter Ansatz	8.300.000	8.300.000	8.400.000	8.800.000

Der Haushaltsansatz 2026 liegt also um 400.000 EUR unter dem Ansatz für 2025, liegt jedoch ca. 1 Mio. EUR über dem derzeitigen Stand für Vorauszahlungen, d.h. 1 Mio. EUR müssten über Nachforderungen aus Vorjahren hereinkommen. 2025 bildete hier eine Ausnahme, früher bildeten hier 500.000 – 800.000 EUR Aufkommen aus Nachzahlungen den Rahmen.

Entwicklung der Gebühren

Die Gebühren für kostenrechnende Einrichtungen sind nach dem Kommunalabgabengesetz **kostendeckend** zu ermitteln. Einnahmen dürfen also die Ausgaben des jeweiligen Bereichs nicht übersteigen und umgekehrt. Gebühren sind also zweckgebunden und dürfen nicht zur Deckung des Gesamthaushalts herangezogen werden.

Die diesbezüglichen kostenrechnenden Einrichtungen wie Friedhof, Müllabfuhr, Wasserversorgung und Abwasserbeseitigung werden als Regiebetrieb und nicht als eigenes Kommunalunternehmen geführt. Ausgaben und Einnahmen wirken sich somit auch auf den Gesamthaushalt aus.

Wasser- und Abwassergebühren seit 01.01.2024:

Wasser (netto, zzgl. 7% USt.): 1,98 €/m³

Schmutzwasser (USt.-frei): 3,02 €/m³

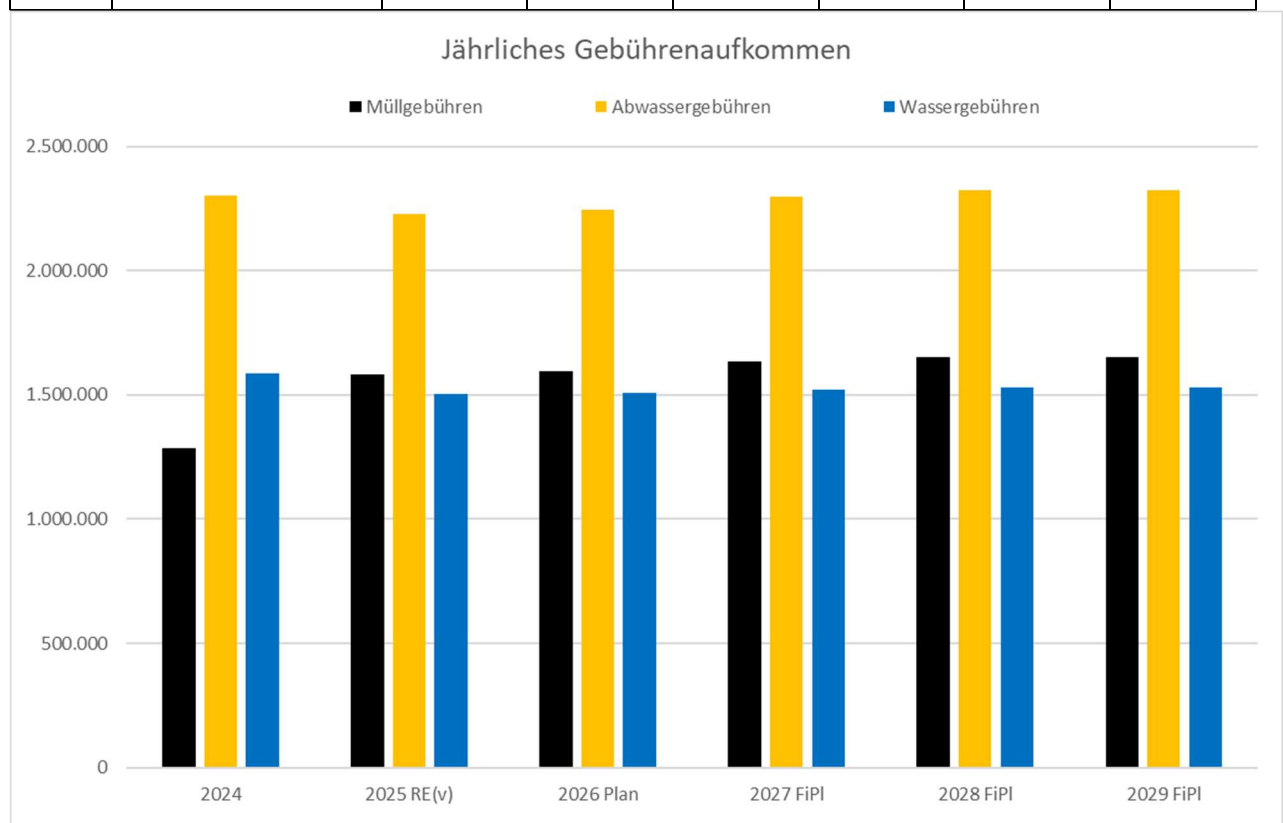
Niederschlagswasser 0,61 €/m²

Die Wasser- und Abwassergebühren werden turnusmäßig in 2026 zum 01.01.2027 neu kalkuliert.

Die Müllgebühren wurden zum 01.01.2025 neu kalkuliert. Daraus ergab sich insbesondere aufgrund der drastisch gestiegenen Entsorgungsumlage des Landkreises (254 €/t auf 524 €/t) bei dem Müllabfuhrgebühren eine Kostensteigerung von 23,29%. Hier steht zum 01.01.2028 die nächste Kalkulation an.

Entwicklung des jährlichen Gebührenaufkommens kostenrechnender Einrichtungen:

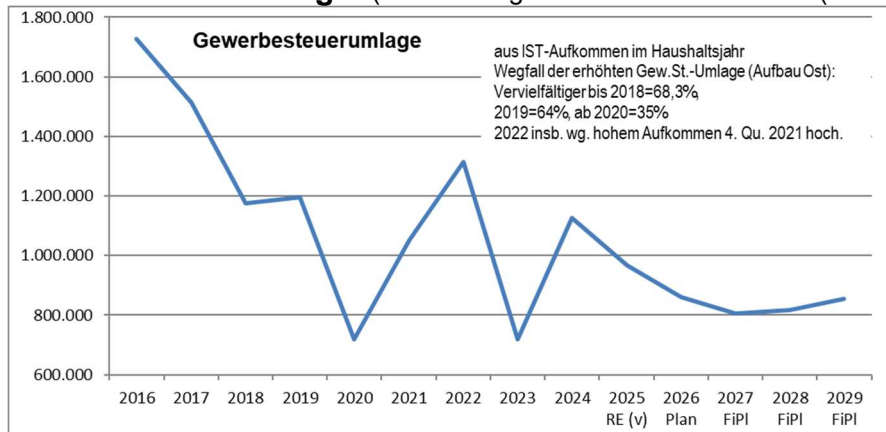
UA	Gebühr	2024 RE	2025 RE(v)	2026 Plan	2027 FiPI	2028 FiPI	2029 FiPI
7200	Müllgebühren	1.286.790	1.583.438	1.594.000	1.635.200	1.650.200	1.650.200
7000	Abwassergebühren	2.300.714	2.229.493	2.245.000	2.297.500	2.325.000	2.325.000
8150	Wassergebühren	1.585.308	1.502.066	1.510.000	1.520.000	1.530.000	1.530.000
	Gesamt	5.172.812	5.314.997	5.349.000	5.452.700	5.505.200	5.505.200



b) Ausgaben:

Entwicklung der Gewerbesteuer- und Kreisumlage, Personalkostenentwicklung:

Gewerbesteuerumlage: (Berechnung: GewSt.-IST / Hebesatz (360%) x Vervielfältiger)



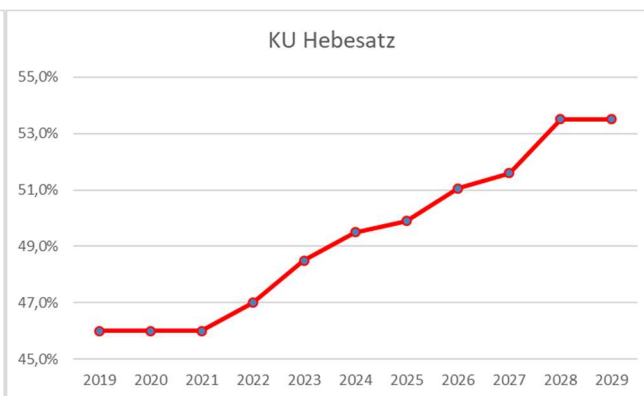
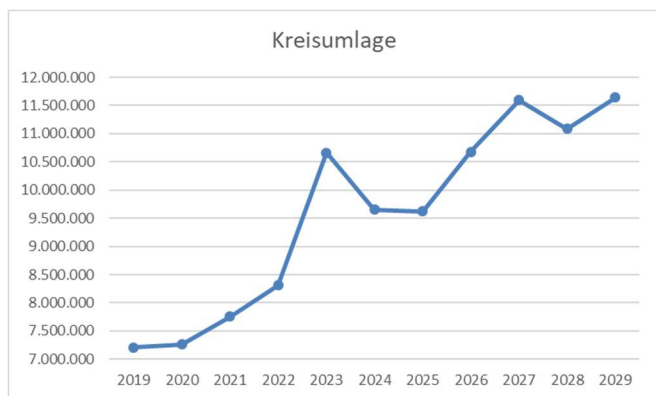
Kreisumlage: (Berechnung: Steuerkraft VorVorJahr x Hebesatz)

Dem Haushaltsplan wurde die prognostizierte Entwicklung der Steuerkraft und der im Kreisausschuss vom 10.11.2025 vorgelegte Entwurf des Landkreises zugrunde gelegt. Danach würde der Hebesatz des Landkreises von zuletzt 2025 49,0% in 2026 auf 51,1%, 2027 auf 51,6% und ab 2028 auf 53,5% steigen.

Betrag die jährliche Kreisumlage 2020 noch 7,26 Mio. EUR, so hat die Stadt 2026 voraussichtlich 10,6 Mio. und ab 2027 11,6 Mio. an den Landkreis abzuführen. Jeder Kreisumlagenpunkt schlägt mittlerweile mit gut 200.000 EUR zu Buche. Je Einwohner ist seit 2020 die Kreisumlagenlast von ca. 600 EUR auf nun 850 EUR gestiegen. Hatte die Kreisumlage 2020 noch einen Anteil von 21,16% am Verwaltungshaushalt, so ist der Anteil nun auf rund 25%, demnächst 27% angewachsen. Die stark ansteigende Kreisumlage – wenngleich bedingt durch eine gute Steuerkraft – erschwert erheblich die Konsolidierungsbemühungen.

Kreisumlage und Steuerkraft - Ergebnisse bis 2025 / Prognose ab 2026 in Zahlen:

Haushaltsjahr	2019	2020	2021	2022	2023	2024	2025	2026	2027	2028	2029
Steuerkr.Jahr	2017	2018	2019	2020	2021	2022	2023	2024	2025	2026	2027
Steuerkraft	15.673.916	9.686.411	16.865.934	17.681.039	21.976.277	19.502.111	19.289.742	20.831.185	22.466.980	20.715.642	21.329.590
KU Hebesatz	46,0%	46,0%	46,0%	47,0%	48,5%	49,5%	49,9%	51,1%	51,6%	53,5%	53,5%
KU Ebersberg	7.210.001	7.263.812	7.758.330	8.310.088	10.658.494	9.653.545	9.625.581	10.676.143	11.592.962	11.082.868	11.644.762
1 HS Pkt. Ebe	156.739	96.864	168.659	176.810	219.763	195.021	192.897	209.131	224.670	207.156	217.659
Vol. VerwHH	33.220.726	34.327.376	39.045.429	35.912.595	38.696.198	41.562.222	41.544.100	42.817.100	42.946.700	43.287.600	43.287.600
% KU/VerwH	21,70%	21,16%	19,87%	23,14%	27,54%	23,23%	23,17%	24,93%	26,99%	25,60%	26,90%
Einwohner	12.193	12.213	12.210	12.053	12.202	12.408	12.500	12.600	12.800	12.900	13.000
KU je EW	591	595	635	689	874	778	770	847	906	859	896



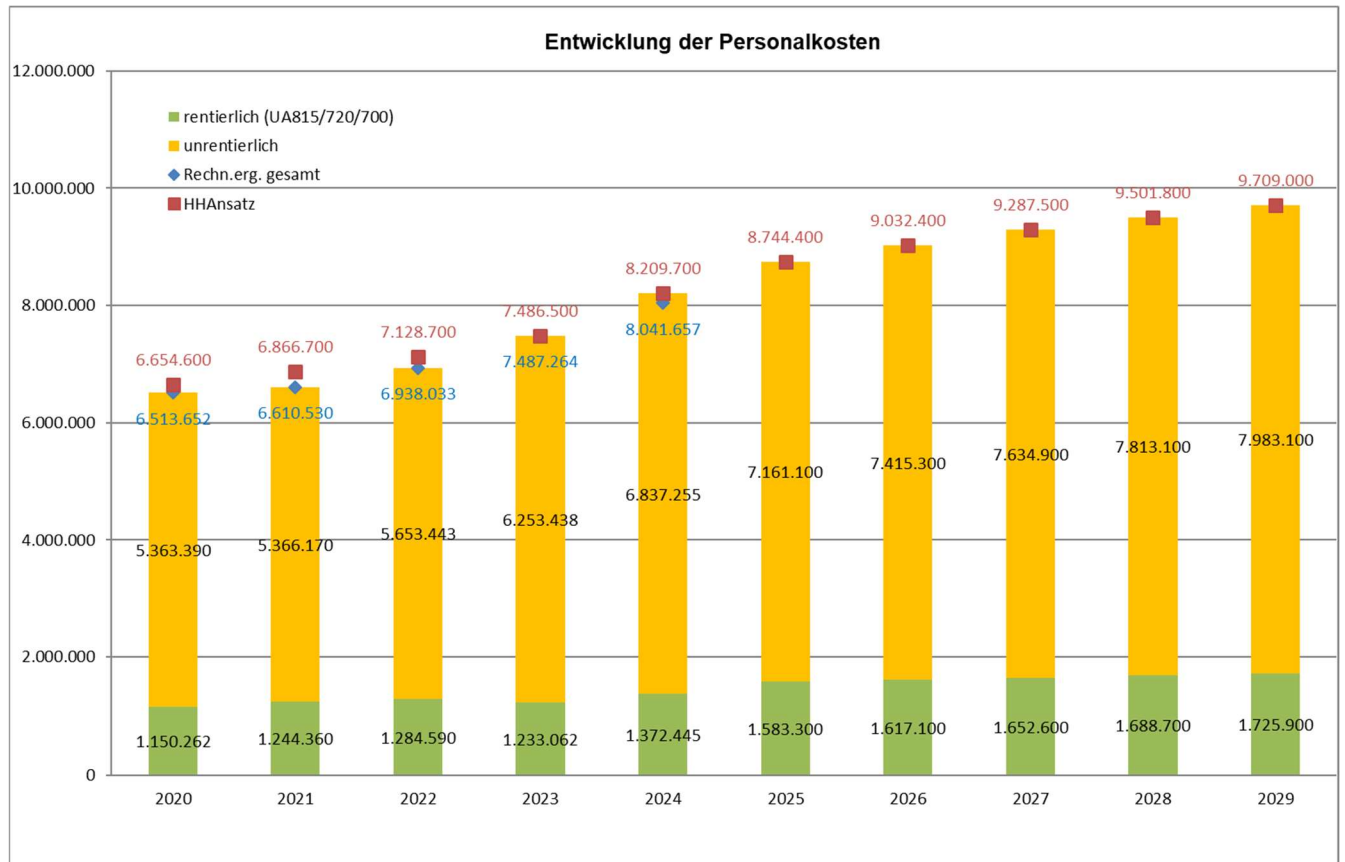
Personalkostenentwicklung:

Darin enthalten sind die der Hauptgruppe 4 zuzurechnenden Kosten für Aufwendungen aus ehrenamtlicher Tätigkeit, Dienstbezüge für Beamte und Beschäftigte, Beiträge zu Versorgungskassen bzw. gesetzlicher Sozialversicherung, Beihilfen und Unterstützungen und Personal-Nebenausgaben. Seit 2023 sind auch die Honorare für freie Mitarbeiter z.B. für Umweltstation und Stadtführungen enthalten. Nicht enthalten sind z.B. Aus- und Fortbildungskosten oder Ausgaben für Arbeitskleidung.

Bei der Ansatzermittlung 2026 bis 2029 wurden berücksichtigt:

- a) Beamte:
 - Vermutete Erhöhung Besoldung um 3% ab 01.01.2026 im Nachklang zur Tarifrunde 2025
 - Erhöhung Besoldung um 2,8% ab 01.01.2026 analog Tarifrunde f. Beschäftigte 2025
 - Annahme: 2028 und 2029 je +2,2%
 - Zudem Abfindung Versorgungslastenausgleich für Beamte, die zu anderen Dienstherren gewechselt sind: 2026-2028 je 118.500 €)
 - Beihilfe und Versorgung analog, da hier noch keine Bescheide bei Planung vorlagen.
- b) Beschäftigte: Tarifabschluss vom April 2025, gültig bis 31.03.2027;
 - Ab 01.05.2026 +2,8%
 - Annahme: 2027 ff. +2,2 % jährlich
- c) Tarifliche bzw. beamtenrechtliche individuelle Stufenaufstiege
- d) Vermuteter Anstieg Sozialversicherungsbeiträge (Arbeitgeberanteil) um 0,5%

Im Haushaltsjahr 2026 sind 17,9 % der Personalkosten dem rentierlichen Bereich zuzuordnen und werden somit über Gebühren finanziert.



% zu Vorj..	5,22%	1,49%	4,95%	7,92%	7,40%	8,74%	3,29%	2,82%	2,31%	2,18%
Mitarbeiter	135	137	137	144	149	150	150	150	150	150

c) Entwicklung der Schulden

1. Rentierliche Schulden	Plan 2025	vorlfg. Erg. 25	Plan 2026
Stand 01.01.	3.036.661,53 €	3.036.661,53 €	2.381.242,72 €
Aufnahme	918.400,00 €	0,00 €	3.110.800,00 €
Tilgung	655.500,00 €	655.418,81 €	579.800,00 €
Sondertilgung	0,00 €	0,00 €	0,00 €
vorauss. Stand 31.12.	2.881.261,53 €	2.381.242,72 €	4.912.242,72 €
2. unrent. Schulden			
Stand 01.01.	27.778.462,00 €	27.778.462,00 €	28.704.694,00 €
Aufnahme	10.998.600,00 €	2.000.000,00 €	6.836.000,00 €
Tilgung	1.073.800,00 €	1.073.768,00 €	2.573.800,00 €
Sondertilgung	0,00 €	0,00 €	0,00 €
vorauss. Stand 31.12.	38.121.562,00 €	28.704.694,00 €	32.966.894,00 €
3. Gesamt Schulden			
Stand 01.01.	30.815.123,53 €	30.815.123,53 €	31.085.936,72 €
Aufnahme	11.917.000,00 €	2.000.000,00 €	9.946.800,00 €
Tilgung	1.729.300,00 €	1.729.186,81 €	3.153.600,00 €
Sondertilgung	0,00 €	0,00 €	0,00 €
vorauss. Stand 31.12.	41.002.823,53 €	31.085.936,72 €	37.879.136,72 €

Zur Abwicklung 2025:

Statt der geplanten Aufnahme von 11,917 Mio. EUR wird voraussichtlich nur die bisher bereits getätigte Neuaufnahme von 2 Mio. EUR verbleiben. Grund dafür ist die wesentlich höhere Zuführung vom Verwaltungshaushalt in den Vermögenshaushalt (Gewerbsteuer!) als auch aufgrund erheblich niedrigerem Mittelverbrauch bei den Investitionen Hallenbadsanierung und Schule / KiTa Oberndorf in 2025; dafür werden hier noch Kosten in 2026 anfallen. So wird der Schuldenstand zum Jahresende mit 31,085 Mio. EUR nur geringfügig über dem Stand bei Jahresbeginn (30,815 Mio. EUR) liegen.

Zur Planung 2026:

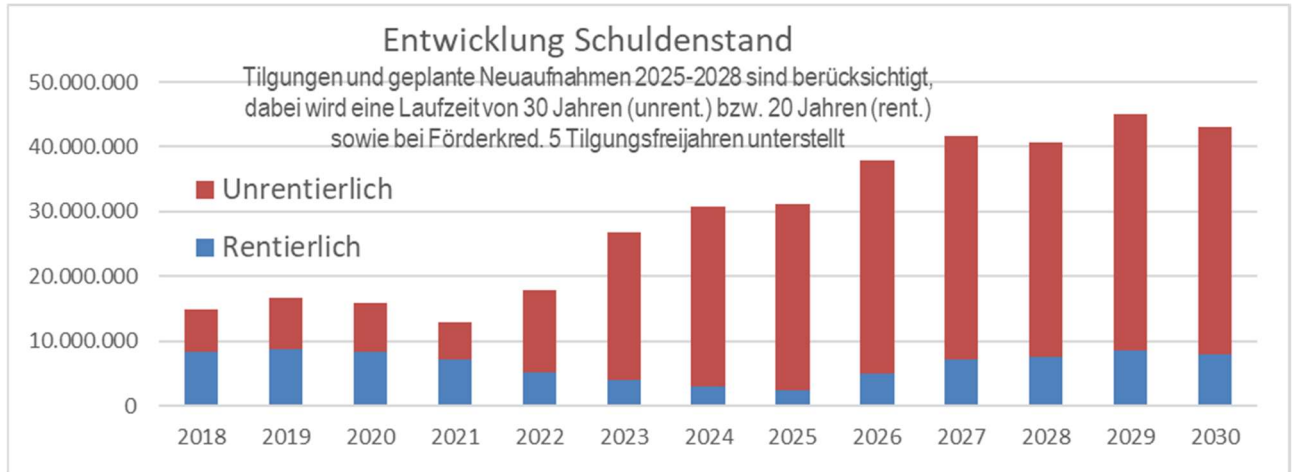
Mangels relevanter freier Spitze bei der Zuführung aus dem Verwaltungshaushalt muss der Eigenanteil bei sämtlichen Investitionen nahezu vollständig Krediten finanziert werden. Die Ausgaben im Vermögenshaushalt sind vor allem durch die Restkosten für die Sanierung Hallenbad als auch Schule/Kita Oberndorf und neu KiTa Ringstraße geprägt. Im rentierlichen Bereich kommen erhebliche Investitionen bei der Kläranlage hinzu. Daraus ergibt sich die geplante Neuverschuldung in 2026 von knapp 9,25 Mio. EUR. Da die Kreditaufnahmen durch nicht verbrauchte Kreditermächtigungen aus 2023 und 2024 erfolgen können, ist eine neue Kreditermächtigung in 2026 nicht erforderlich (Art. 71 Abs. 3 GO; vgl. Anlage 5d) zum Haushaltsplan gem. Muster zu § 2 Abs. 2 Nr. 5 KommHV-Kameralistik). Tilgungen gegengerechnet ergibt sich ein geplanter Schuldenstand am 31.12.2026 von 37,879 Mio. EUR

Ausblick auf die Jahre 2027, 2028, 2029:

Auch in diesen Jahren werden für die investiven Projekte weitere sehr hohe Neudarlehen erforderlich werden. Die Finanzplanung weist auch hier derzeit noch keine wesentliche frei Spitze in der Zuführung vom Verwaltungshaushalt in den Vermögenshaushalt auf. Es ergeben sich folgende voraussichtliche Schuldenstände:

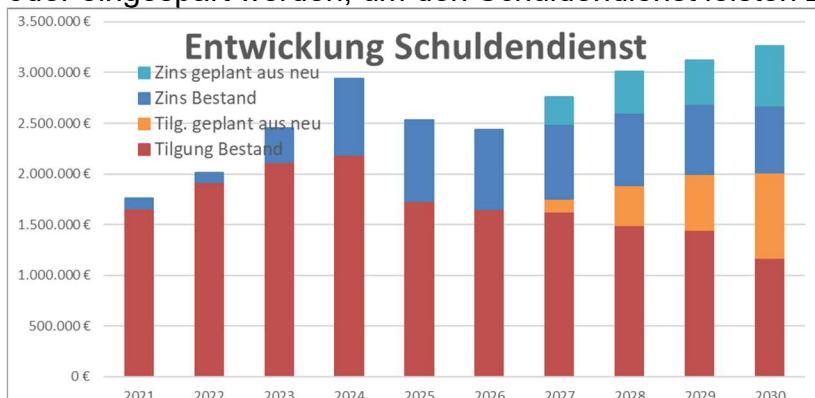
31.12.2027: 41,64 Mio. € / 31.12.2028: 40,69 Mio. € / 31.12.2029: 45,11 Mio. €

Im Finanzplan des Haushalts 2025 war für 2028 noch mit einem Schuldenstand von 49,2 Mio. gerechnet worden. Die Prognose für die Entwicklung der Schuldenstände hat sich also weiterhin spürbar verbessert. Dies liegt an einer Reduzierung der Investitionen auf das zwingend Notwendige und an einer Verbesserung der Ergebnisse der Zuführung vom Verwaltungshaushalt in den Vermögenshaushalt.



Kreditneuaufnahmen sind nur für Investitionen zulässig. Zudem muss die Rechtsaufsicht den Gesamtbetrag der Kreditaufnahmen der Haushaltssatzung genehmigen. **Maßgebend für die Genehmigung ist die dauernde Leistungsfähigkeit: Kann die Stadt in den Folgejahren Zins und Tilgung leisten?** Zinszahlungen sind im Verwaltungshaushalt abgebildet, während Tilgungen im Vermögenshaushalt zu buchen sind. Aus dem Verwaltungshaushalt muss mindestens der Betrag in Höhe der Tilgungsleistungen in den Vermögenshaushalt zugeführt werden (= Pflichtzuführung). Um aus haushalterischen Gründen die jährliche Tilgungslast gering zu halten, werden für Baumaßnahmen Kredite mit 30jähriger Laufzeit aufgenommen.

Die Zinslast wird nach der Finanzplanung von 804.455 € in 2025 auf 1,12 Mio € in 2029 ansteigen. War in den Jahren bis 2021 die Verzinsung zu vernachlässigen (Zins je nach Konstellation zwischen 0 und 0,7%), sind wir seitdem bei einem Zinsniveau von 2,6% - 3,5% für kommunale Investitionskredite angelangt. Jede Million eines neu aufgenommenen Kredites mit 3% Zins löst somit im ersten Jahr 30.000 € Zinsen aus; bei einer Laufzeit von 30 Jahren fallen z.B. zusätzlich zur Tilgung noch insgesamt ca. 525.000 € Zinsen an. Auch wenn ein weiterer Rückgang des Leitzinses der EZB prognostiziert wird, geht die Kämmerei nicht von einer zeitnahen und entsprechenden Anpassung der Kreditzinsen aus. In Summe steigt also der Schuldendienst (Zins + Tilgung) von derzeit ca. 2,5 Mio. € auf 3,1 Mio. € in 2029; es müssen in 2029 also etwa 600.000 € mehr im Verwaltungshaushalt eingenommen oder eingespart werden, um den Schuldendienst leisten zu können!



Auf die weiteren Zahlen und Grafiken in Anlage 3 – Übersicht über die Schulden – wird verwiesen.

d) Entwicklung der Rücklagen

Allgemeine Rücklage:

- Beträge in EUR - vorgesehener Zweck	Stand 01.01.2025	voraussichtl. Stand 01.01.2026	geplante Zuführung 910.910	geplante Entnahme 910.310	geplanter Stand 31.12.2026
Pflichtrücklage (vgl. unten)	360.000	380.500	19.500	0	400.000
allg. Rücklage ohne vorgeseh. Zweck	100.000	0	0	0	0
Kindertagesstätten	0	0	0	0	0
Sanierung Aussichtsturm	157.400	171.500	14.100	0	185.600
Senioren- pflegeplätze	4.000	4.000	0	2.000	2.000
Stellplatz- ablöse	124.500	227.800	1.000	0	228.800
Spielplatz- ablöse	0	0	0	0	0
BHKW (elektr. Leistung)	71.400	71.400	0	0	71.400
f. soz. Wohng.bau aus Gru.verk. 2016	900.000	900.000		0	900.000
allg. Rücklage insg.:	1.717.300	1.755.200	34.600	2.000	1.787.800

- Der vorgesehene Zweck hat nicht den Status einer Sonderrücklage oder einer Zweckbindung, sondern stellt lediglich Quelle bzw. Ziel von einzelnen Bestandteilen der Allgemeinen Rücklage dar.
- Zuführung / Entnahme Kindertagesstätten sind nun aufgebraucht.
- Sanierung Aussichtsturm: Zuführung aus Antennenpacht etc.
- Seniorenpflegeplätze: Entnahme für Zuschuss an Pflegeeinrichtung
- Die Pflichtrücklage (1% der Ausgaben des Verwaltungshaushalts nach dem Durchschnitt der drei Vorjahre) beträgt nun 399.879 EUR, deshalb werden hier 19.500 € zugeführt.
- Stellplatzablöse: Rücklagenzuführung durch Ablöseleistung

Die allgemeine Rücklage (§20 Abs. 2 und 3 KommHV) dient der

- vorherigen Ansammlung von Mitteln für die Finanzierung von Investitionen
- Sicherung des Haushaltsausgleichs und
- Sicherung der Kassenliquidität.

Die Kämmerei verfolgt das Ziel, die allgemeine Rücklage nicht unter einem Betrag von 1,5 Mio. € zurückzuführen, um eine vernünftige Kassenbestandsverstärkung bzw. Reserve für den Haushaltsausgleich am Jahresende sicherzustellen.

Sonderrücklagen (§20 Abs. 4 KommHV) bestehen nicht.

Im Übrigen wird auf die Rücklagenübersicht im Anschluss an diesen Vorbericht (Anlage 3 zum Haushaltsplan) verwiesen.

3. Eckdaten Haushalt 2026 mit Finanzplan 2027 - 2029

a) Haushaltssummen, Zuführung zum Vermögenshaushalt

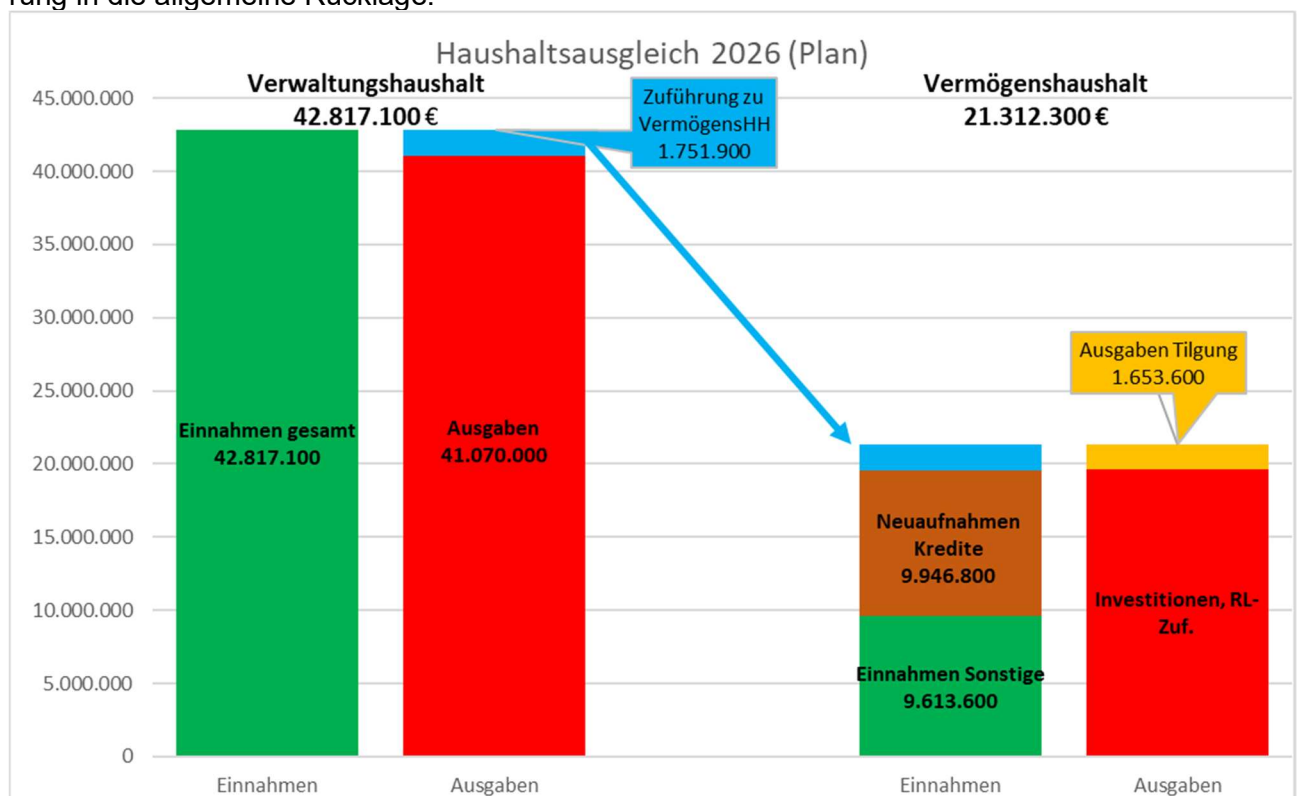
RE = Rechng.erg. FiPI=Finanzplan	2023 RE	2024 RE	2025 Plan	2026 Plan	2027 FiPI	2028 FiPI	2029 FiPI
Verwaltungshaushalt	38.696.198	41.562.222	41.544.100	42.817.100	43.152.300	43.488.700	44.795.600
Vermögenshaushalt	19.413.221	16.460.641	19.821.000	21.312.300	11.825.600	6.973.000	10.847.300
Gesamt	58.109.419	58.022.863	61.365.100	64.129.400	54.977.900	50.461.700	55.642.900
Zuf. VwHH->VmHH	2.157.969	3.424.267	1.747.100	1.751.900	1.790.100	2.342.400	2.792.400
Freie Spitze	46.413	1.239.496	17.913	98.300	38.100	499.200	794.100
ord. Tilgung	2.111.556	2.184.771	1.729.187	1.653.600	1.752.000	1.883.200	1.998.300
Sondertilgung	0	220.678	0	1.500.000	0	0	0
Neuverschuldg.	11.000.000	6.500.000	2.000.000	9.946.800	5.514.600	930.800	6.418.500
Stand Verschuldg.	26.720.572	30.815.124	31.085.937	37.879.137	41.641.737	40.689.337	45.109.537
% VmHH zu Ges.HH	33,41%	28,32%	32,30%	31,85%	20,44%	20,34%	20,34%

In Verwaltungshaushalt (lfd. Betrieb) bzw. im Vermögenshaushalt (Investitionen) muss in Plan und Ergebnis die Summe die Einnahmen und Ausgaben jeweils gleich sein (ausgeglichener Haushalt, Art. 64 Abs. 3 Satz 1 GO).

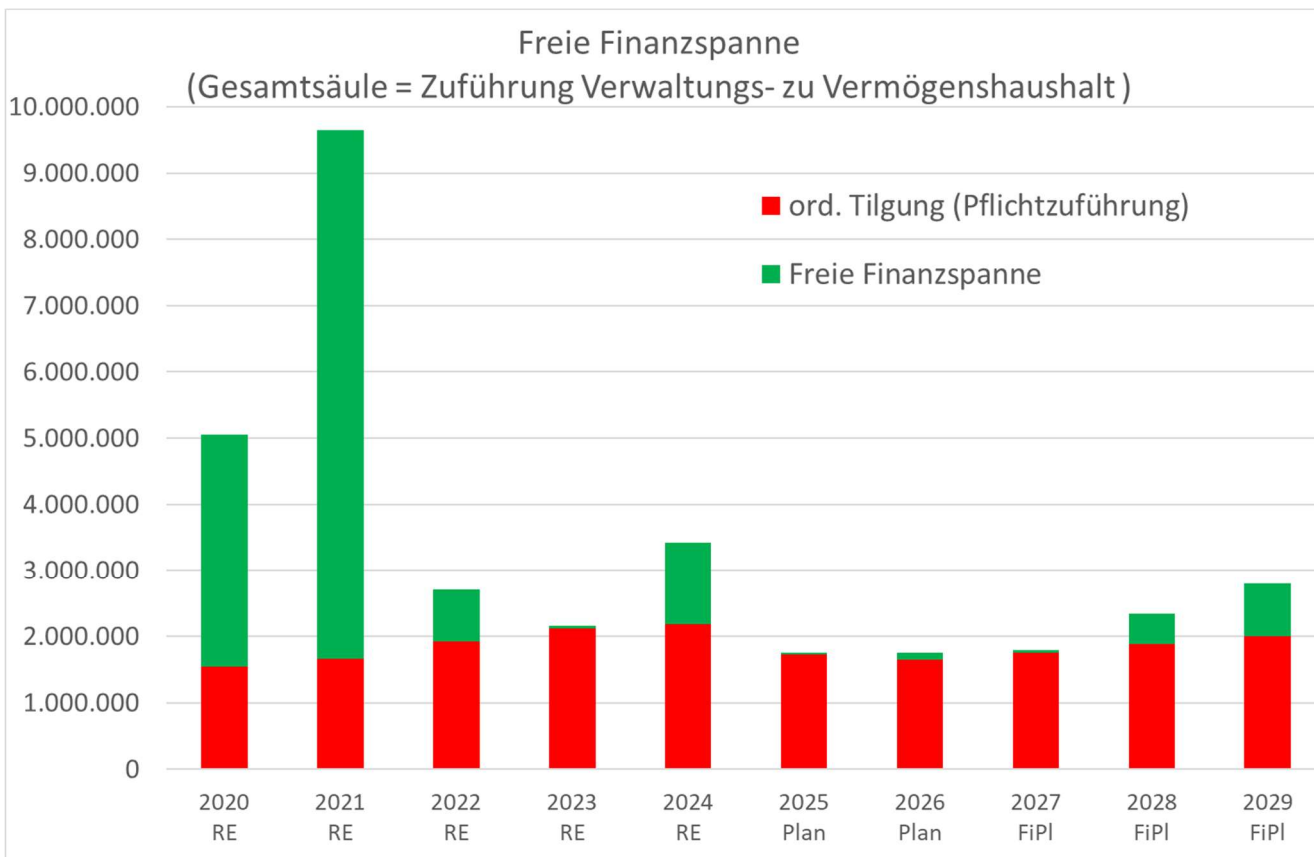
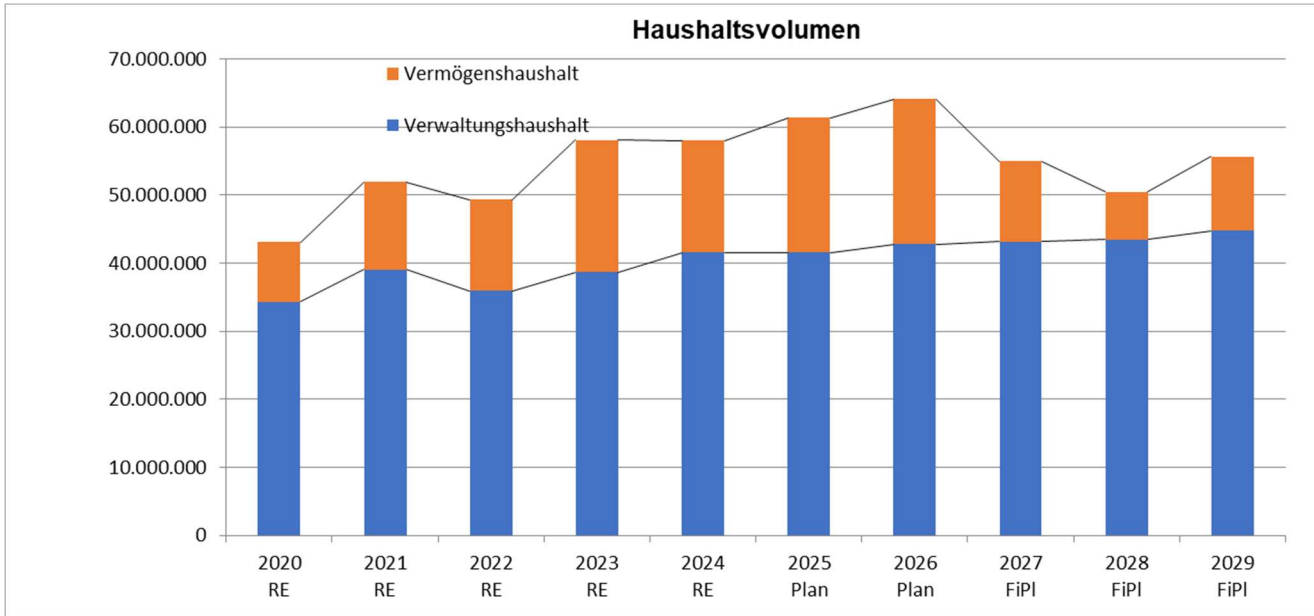
Im Verwaltungshaushalt bestimmt sich die Summe grundsätzlich nach den Einnahmen. Der Ausgleich bei den Ausgaben erfolgt gem. §22 Abs. 1 Satz 1 KommHV durch die Zuführung vom Verwaltungshaushalt (Ausgabe) in den Vermögenshaushalt (Einnahme).

Diese Zuführung muss mindestens so hoch sein wie die im Vermögenshaushalt zur Tilgung von Krediten erforderlich ist (= Pflichtzuführung). Der die Pflichtzuführung übersteigende Teil der Zuführung vom Verwaltungs- in den Vermögenshaushalt wird als freie Finanzspanne oder freie Spitze bezeichnet und dient der Finanzierung der Investitionen.

Im Vermögenshaushalt ist durch die Baumaßnahmen und anderen Investitionen normalerweise die Ausgabenseite die bestimmende Größe. Auf der Einnahmeseite wird der Ausgleich neben der Zuführung vom Verwaltungshaushalt insbesondere durch Rücklagenentnahmen und Kreditaufnahmen erwirkt. Bei einem Einnahmenüberschuss erfolgt der Ausgleich auf der Ausgabenseite durch Zuführung in die allgemeine Rücklage.



Entwicklung des Haushaltsvolumens seit 2020:

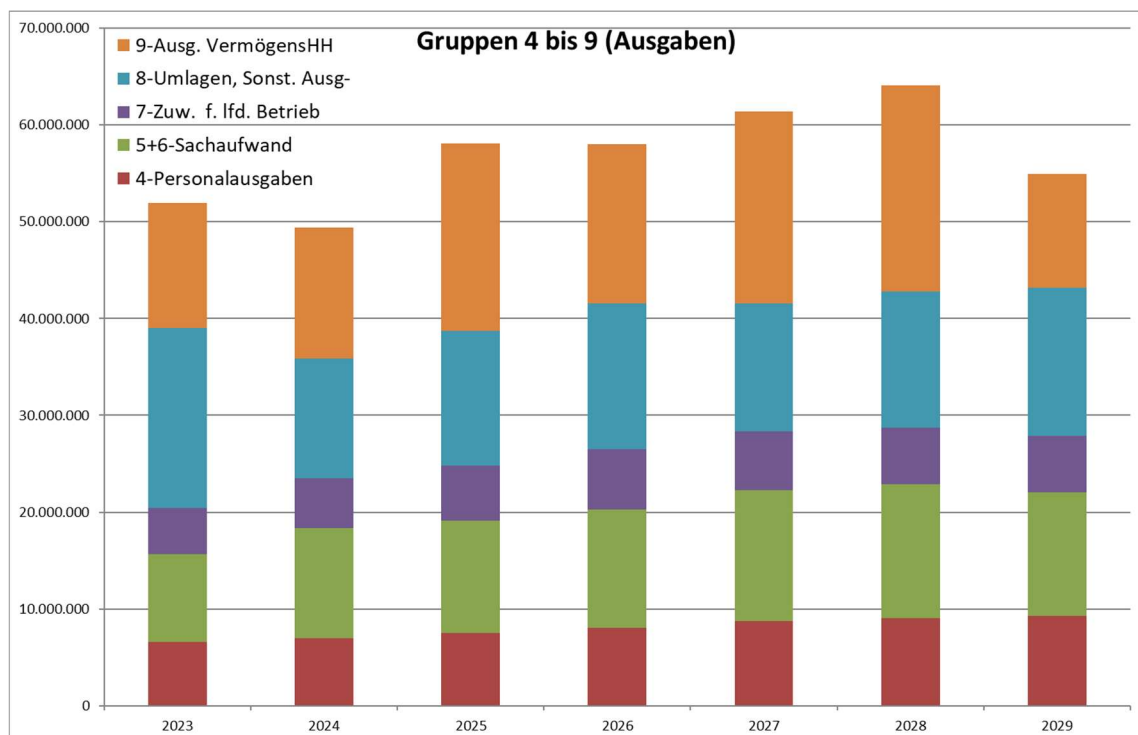
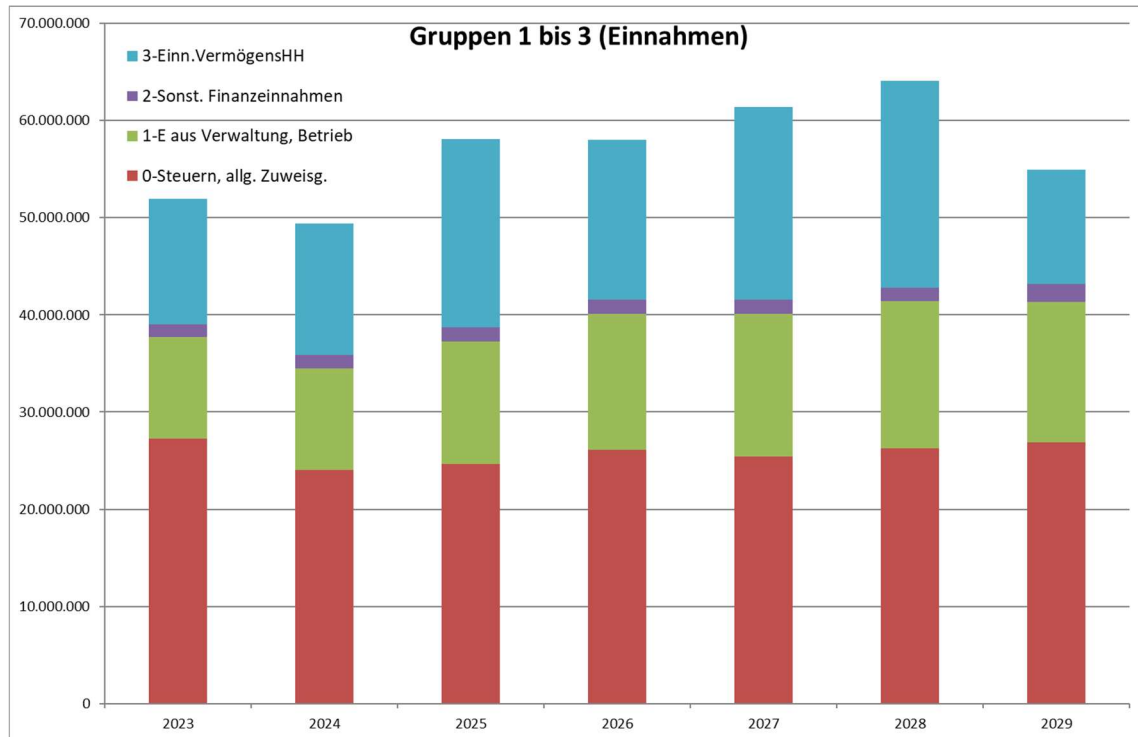


- War bis 2021 noch eine freie Finanzspanne von 2 bis 4 Mio. € zu erlösen, so fällt diese danach rapide ab und geht nun gegen Null! Grund sind insbesondere die inflationsbedingt stark gestiegenen Sach- und Personalkosten verbunden mit Kostensteigerungen für Unterhalt neuer Gebäude oder Aufgabenerhöhungen (Schülerbetreuung).
- In Folge ist seit 2023 der Eigenanteil nahezu vollständig aus Krediten zu finanzieren!
- Die Kredite wiederum erhöhen die Pflichtzuführung für die Tilgung und mindern die freie Spitze in den Folgejahren durch die Zinslast: Ein gefährlicher Dominoeffekt, dem es durch Begrenzung der Ausgaben auf das notwendige Maß und Einnahmenerhöhung zu begegnen gilt.
- In 2027 wird nach der Finanzplanung eine Zuführung vom Vermögenshaushalt in den Verwaltungshaushalt – also in die umgekehrte Richtung - in Höhe von 400.000 EUR notwendig sein. Dies ist möglich, da dazu Mittel aus dem bis dahin realisierbarem Grundstücksverkauf Hörmannsdorf Nord verwendet werden (§22 Abs. 1 Satz 2 Halbsatz 2 i.V. mit § 1 Abs. 1 Nr. 2 KommHV-Kameralistik).-

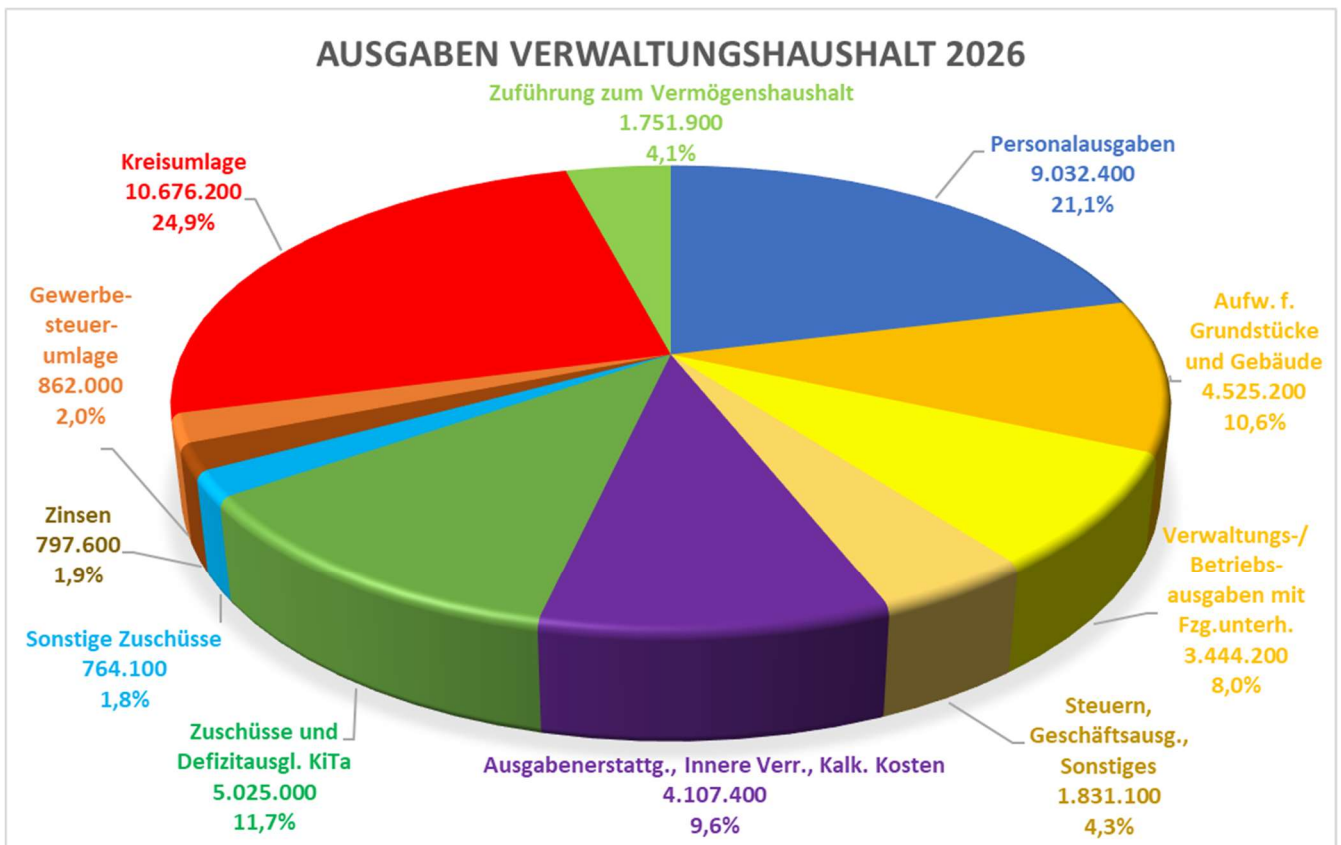
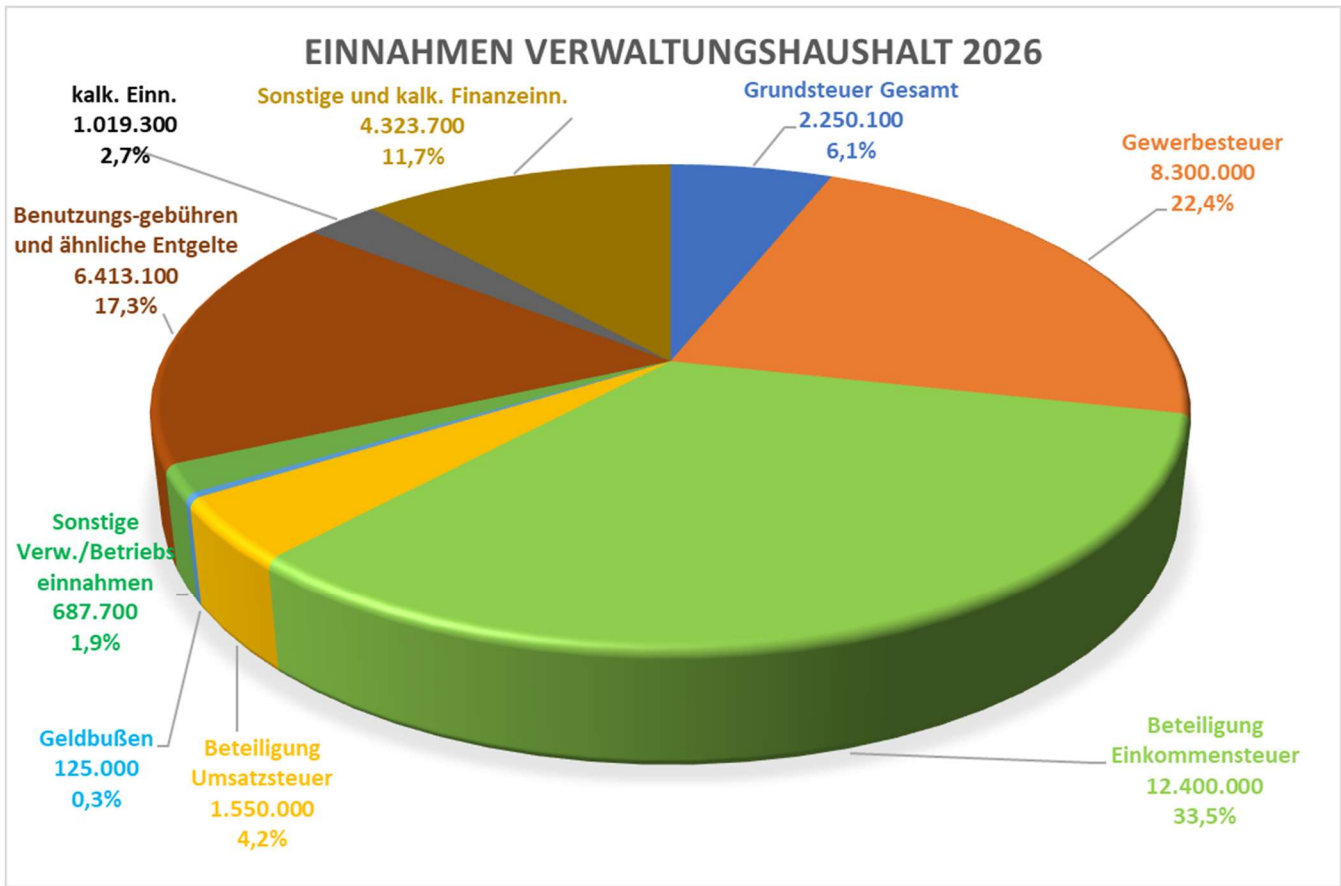
b) Einnahmen und Ausgaben nach Gruppen

Näheres zu den Haushaltsjahren 2024-2026 siehe Gruppierungsübersicht im Gesamtplan

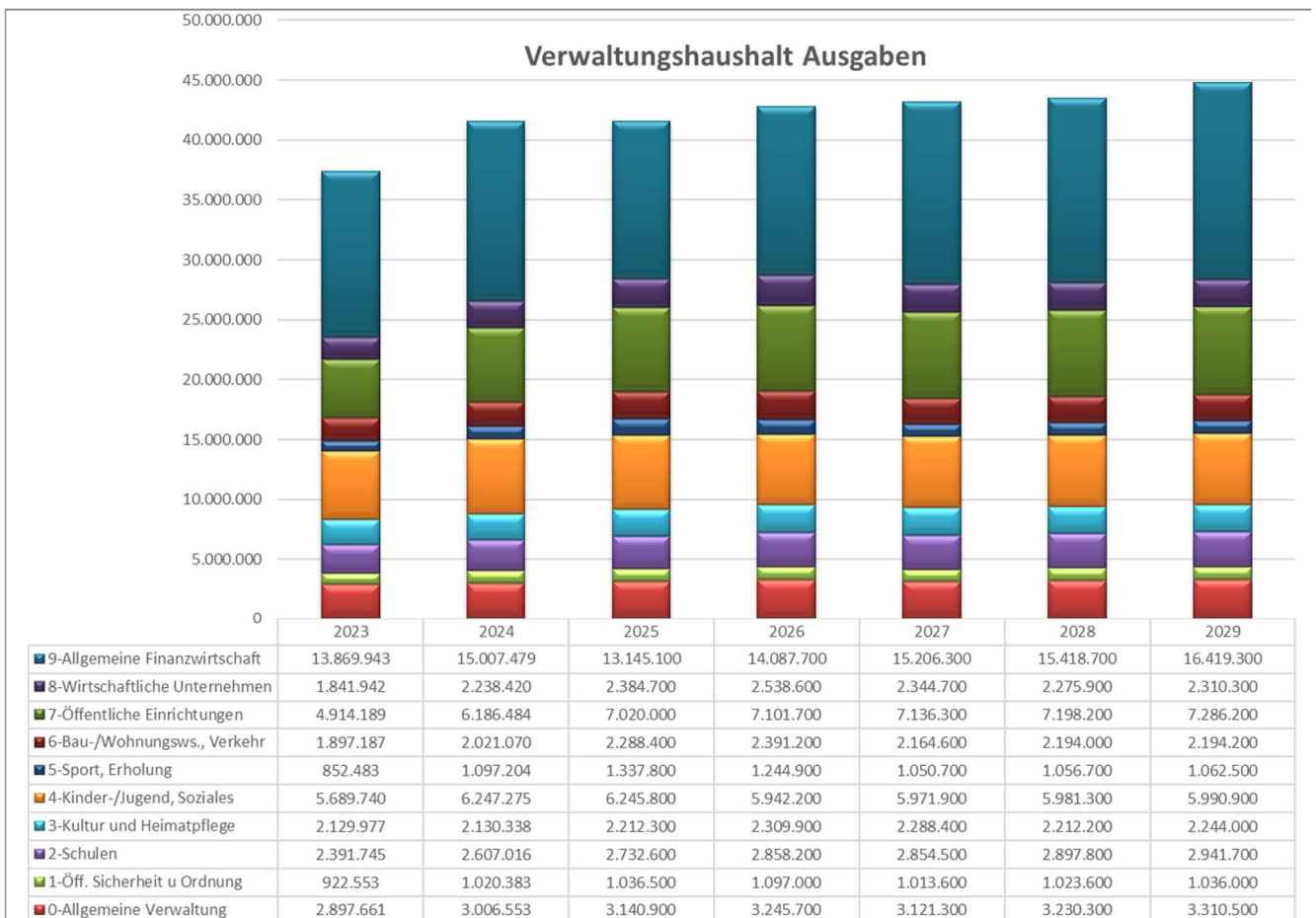
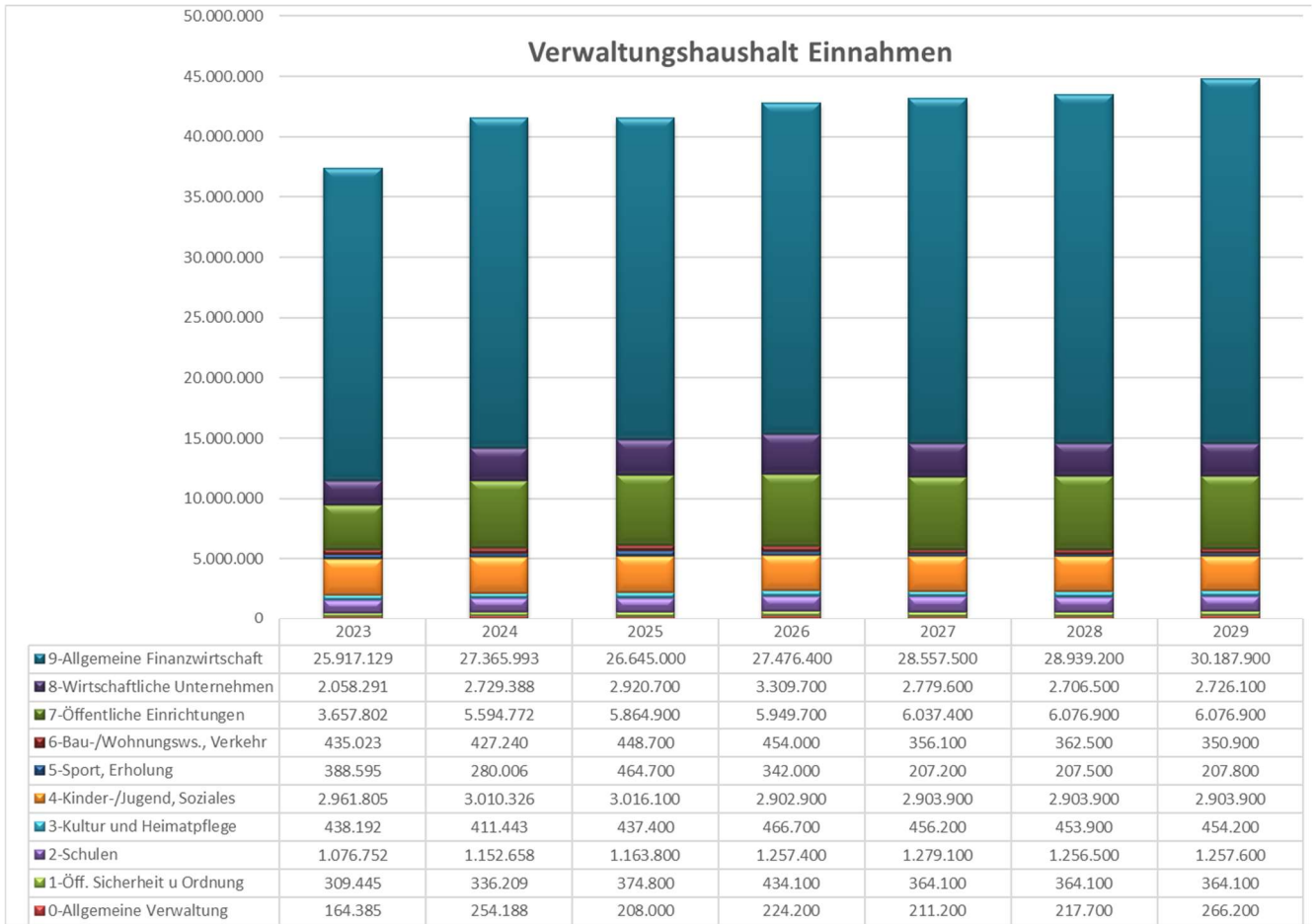
Gruppe / Jahr:	2023	2024	2025	2026	2027	2028	2029
0-Steuern, allg. Zuweisg.	24.665.638	26.125.082	25.404.000	26.239.400	26.919.600	27.700.400	28.948.200
1-E aus Verw.+Betrieb	12.591.741	13.988.229	14.689.000	15.139.800	14.394.300	14.349.900	14.409.000
2-Sonst. Finanzeinnahmen	1.438.818	1.448.911	1.451.100	1.437.900	1.838.400	1.438.400	1.438.400
3-Einn.VermögensHH	19.413.221	16.460.641	19.821.000	21.312.300	11.825.600	6.973.000	10.847.300
4-Personalausgaben	7.487.264	8.041.657	8.744.400	9.032.400	9.287.500	9.501.800	9.709.000
5+6-Sachaufwand	11.608.654	12.196.248	13.527.200	13.871.700	12.735.400	12.747.900	12.840.100
7-Zuw. f. lfd. Betrieb	5.678.439	6.267.123	6.089.400	5.789.100	5.886.900	5.784.100	5.791.000
8-Umlagen, Sonst. Ausg-	13.921.840	15.057.195	13.183.100	14.123.900	15.242.500	15.454.900	16.455.500
9-Ausg. VermögensHH	19.413.221	16.460.641	19.821.000	21.312.300	11.825.600	6.973.000	10.847.300



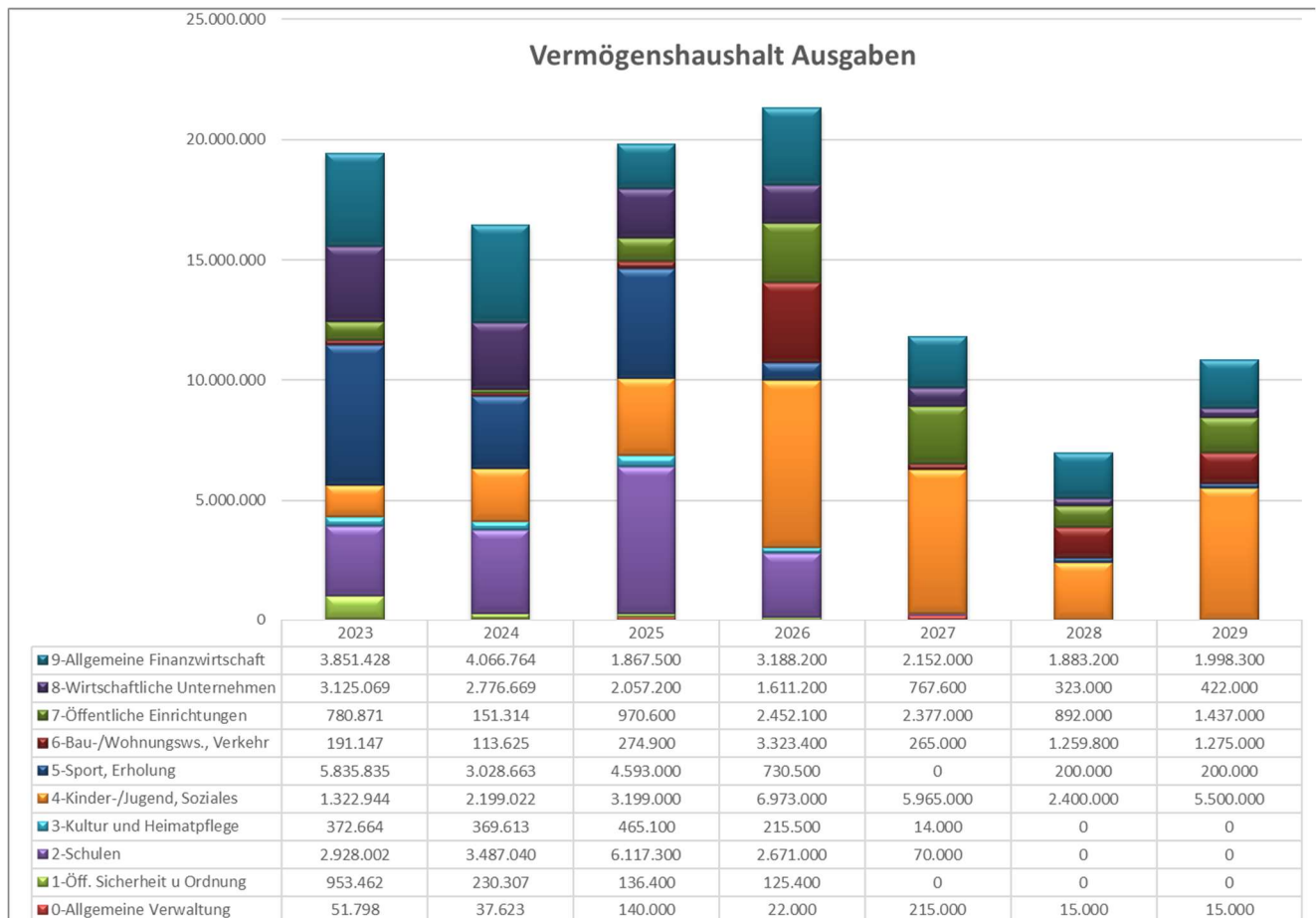
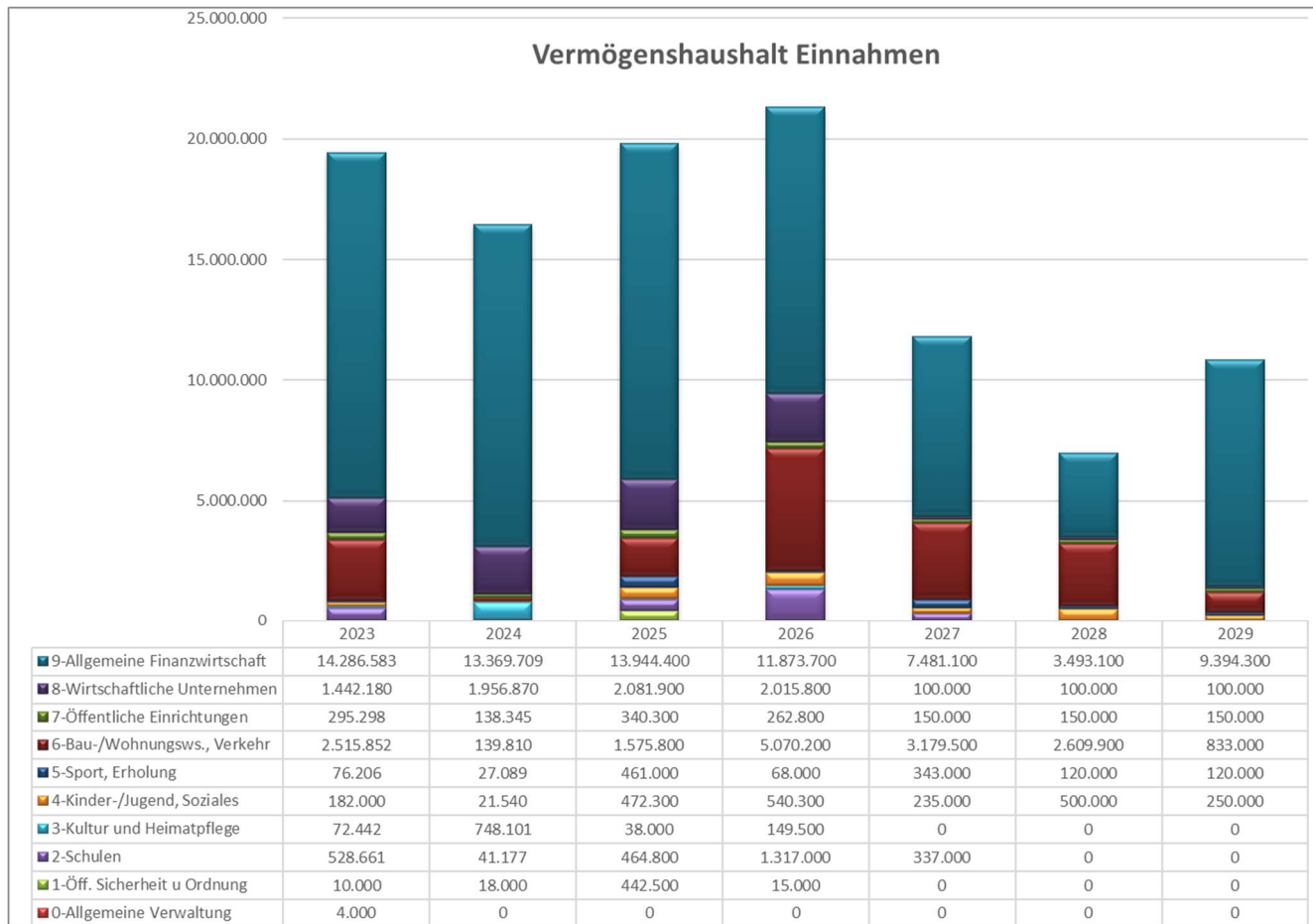
Einnahmen und Ausgaben im Verwaltungshaushalt nach Gruppen:



c) Einnahmen und Ausgaben nach Aufgaben - Verwaltungshaushalt



d) Einnahmen und Ausgaben nach Aufgaben - Vermögenshaushalt
 (vgl. Gesamtplan Vermögenshaushalt und Finanzplanung – Investitionen nach Aufgaben)



e) Bericht über die Haushaltsplanung für 2026 und die haushalterische Lage

Die Mittelanforderung bei den Fachabteilungen der Stadt erfolgte am 15.09.2025 unter der Maßgabe, nur die dringend benötigten Mittel bzw. Mittel für Maßnahmen, die der Stadtrat beschlossen hat, bis 31.10.2025 anzumelden. Die Kämmerei hat wie im Vorjahr diese Linie unterstrichen, in dem bei Ausgaben im Verwaltungshaushalt ein Mittelvorschlag für jede Haushaltstelle auf Basis des Rechnungsergebnisses 2024 bzw. Planansatz 2025 dargestellt wurde. Dabei erfolgte kein Inflationsausgleich. Anforderungen über dem Mittelvorschlag waren zu begründen. Insbesondere im Hoch- und Tiefbau erfolgte hier in Gesprächen zwischen Fachbereich, Kämmerer und Erstem Bürgermeister eine Klärung und Nachjustierung.

Da die Stelle der Hochbauleitung bis 01.11.2025 vakant war, haben sich der Klimaschutzmanager und die Bauamtsleitung um die Mittelanmeldung bemüht.

Für die Kämmerei war die frühe Planaufstellung sehr aufwändig, da Abrechnungen für Strom, Gas, Wasser, Abwasser etc noch nicht vorlagen und errechnet bzw. bestmöglich geschätzt werden mussten. Ähnliches galt für die Ermittlung der Einnahmen für die Steuern bzw. der zu zahlenden Gewerbesteuer- bzw. Kreisumlage. Die Einnahmen wurden dabei auf das höchste vertretbare Maß veranschlagt.

Nach Einpflege der Mittelanforderungen fand eine Tagung der Amtsleiter zusammen mit dem Ersten Bürgermeister statt, in der der Haushalt vorgestellt und letzte Justierungen vorgenommen wurden.

So konnte in der ersten Beratung im Ausschuss FWD am 25.11.2025 ein ausgeglichener Haushaltsentwurf mit knapper, aber doch darstellbarer Pflichtzuführung vom Verwaltungshaushalt in den Vermögenshaushalt vorgelegt werden.

In der weiteren Sitzung des FWD am 02.12.2025 nahm die Verwaltung zu den Fragen und Anregungen der Fraktionen Stellung. Der FWD beschloss mehrheitlich, Mittel für einen Grundstückskauf aus dem Haushalt zu streichen und im Übrigen den Haushalt dem Stadtrat zu empfehlen.

Insgesamt ist die haushalterische Lage im Ergebnis wie folgt zu bewerten:

Die Zuführung vom Verwaltungshaushalt in den Vermögenshaushalt beinhaltet weiterhin eine kaum nennenswerte freie Spitze, die zur Mitfinanzierung der Bauprojekte erforderlich wäre. Somit sind diese nahezu vollständig durch Kredite zu finanzieren, was zu weiteren Belastungen in den Folgejahren durch den Schuldendienst führt. Deshalb ist es unabdingbar, die Haushaltskonsolidierung mit allen Anstrengungen weiter zu verfolgen.

Dabei ist die starke Inflation in den letzten Jahren zu bedenken (Verbraucherpreisindex 2020 zu Nov. 2025 +22,7%, Baupreisindex seit 2021 +36,4%). Produkte, Dienstleistungen und Baukosten sind entsprechend teurer geworden, Personalkosten sind stark gestiegen. Gleichzeitig hat jeder Euro Steuereinnahme entsprechend an Kaufkraft verloren. Es bedarf politischer Entscheidungen, welche Aufgaben in welchem Ausmaß weiter geleistet werden sollen bzw. welche Einnahmen verbessert werden müssen.

f) Warteliste

Folgende Projekte werden aufgrund der finanziellen Lage der Stadt vorerst nicht weiter verfolgt. Eine Aufnahme in den Haushalt erfolgt erst, wenn das Projekt sachlich erforderlich ist und / oder ein entsprechender Beschluss des zuständigen Gremiums vorliegt.

HHArt	UA	M	Beschrieb	€, ca.
VMH	1302		Umbau/Erweiterung Feuerwehrhaus Obdf	3.000.000
VMH	2150		Aufstockung Schule Flosse und Neubau SBET Rotes Haus	3.500.000
VMH	2150		Demontage Interims-Turnhalle	100.000
VMH	4646		PV-Anlage Arche, erst nach Gesamtkonzept	50.000
VMH	5700		Hallenbad; Nachzahlautomat	35.000
VMH	5800		Stadtgarten Umgestaltung	400.000
VMH	6300		Gehweg Rosenheimer Str.-Kaps	210.000
VMH	6300		Umgestaltung Gehweg Eberhardstr. FW bis Valtortagasse	150.000
VMH	6300		Ausbau Ortsstraße Zur Gass (früher M585, vgl. IP 2024)	230.000
VMH	7002		Überdachter Aushubplatz (hier auch f. UA6300, 8152, M702)	225.000
VMH	7004		Zufahrt RÜB 4	350.000
VMH	8151		neue Forstleitung (erst ab 2030?!, gedeckt d. Beiträge)	10.000.000
VMH	8152		neue Wasserltg. Wasserburger Str	50.000
VMH	8152		neue Wasserltg. Hochriesstr.	180.000
VMH	8800		Ersatzbau Gemeindehaus Oberndorf	2.800.000
VWH	0520		neue Wahlkabinen	20.000
VWH	3211		Altes Kino Sicherheitsbeleuchtung auf LED	15.000
VWH	3602		Lastenradförderung	5.000
VWH	5910		Besucherdokumentationssystem Weiher (USK 26.01.2021)	55.000
VWH	6100	502	Erstellung Lärmaktionsplan (STR 14.12.2021)	20.000
VWH	6100	502	Prüfung Kreisverkehr Amtsgerichtskreuzung	15.000
VWH	6300		Barrierefreier Umbau Gehweg Sieghartstr. (M1) (u.a. Breitbandausbau abwarten)	85.000
VWH	8100		Unterstützung Standortsuche WKA auf städt. Flächen; Empf.AK 2030 vom 25.03.2024	15.000

Summen:

Verwaltungshaushalt: 230.000

Vermögenshaushalt: 21.280.000

Gesamt: 21.510.000

4. Investitionen:

Aus dem Investitionsprogramm werden nachfolgend die besonderen Investitionsmaßnahmen aufgeführt. (STR=Stadtrat; FWD=Ausschuss für Finanzen, Wirtschaft und Digitales, HHPI=Haushaltsplan; VE = Verpflichtungsermächtigung)

HHSt. 2100.9400 M700 Schule und KiTa Oberndorf

Pflichtaufgabe

HHSt. 4642.9400 M700 Generalsanierung und Turnhalle

- Baubeginn Sommer 2022.

- Fertigstellung in 2024 erwartet

Kostenschätzung 2019 KG200-800: 7.920.000 €

Kostenberechnung vom 29.07.2021: 10.708.820 €

Stand Kostenverfolgung 11/2025: 15.350.048 €

Lt. Invest.prog. insg.: 15.686.000 €

bis 31.12.2023 verausgabt: 5.401.000 €

in 2024 verausgabt: 4.637.000 €

im Haushalt 2025 (Plan): 5.648.000 €

im Haushalt 2026 (Plan): 1.450.000 €

bewilligte Zuwendungen gesamt: 3.000.000 €

**HHSt. 2150.9350 M503 – Digitalisierung Schule**

Pflichtaufgabe

Zuwendung: 2150.3610 M503

Gesamtmittel: 1.443.000 €

Bisher investiert: 455.000 €

Geplant 2025: 439.000 €

Geplant 2026: 277.000 €

Zuwendungen (Digitalpakt) insg. 506.000 €

**HHSt. 2150.9400 M1 Aufstockung Schule Floßmannstr.**

Pflichtaufgabe

Durch die Aufstockung sollen voraussichtlich benötigte weitere Klassenzimmer geschaffen werden. Die Maßnahme wurde im Zuge des Haushalts 2025 auf die Warteliste gesetzt, da der Bedarf noch nicht durch den Stadtrat festgestellt wurde.

HHSt. 4644.9400 neue KiTa Ringstr.

Pflichtaufgabe

An der Ringstraße auf dem Gelände des früheren KiTa St. Benedikt wird ein weiterer Kindergarten in Modulbauweise entstehen, um den künftigen Mehrbedarf an KiTa-Plätzen zu gewährleisten bzw. zunächst bis 2028 als Übergangsdomicil der zu sanierenden KiTa St. Sebastian. Das Grundstück steht im Eigentum der Stadt. Der Baubeginn soll noch in 2025 erfolgen, Fertigstellung Mitte 2027.

Kostenberechnung	11.800.000 €
Gesamt lt. Inv.Prog:	12.577.000 €
Davon bisher (Planung)	457.000 €
2025:	320.000 €
2026:	6.000.000 €
2027:	5.800.000 €

HHSt. 4649.9880 M901 KiTa St. Sebastian – Abbruch und Neubau

Pflichtaufgabe

- Das Grundstück gehört der örtlichen katholischen Pfarrkirchenstiftung. Die Erzdiözese München wird die die Baumaßnahme durchführen und sich als einziger Träger in Ebersberg mit ca. 1/3 an den Kosten auch beteiligt.
- Kostenanteil der Stadt: 13,273 Mio. EUR
- Die Bauphase wird sich voraussichtlich von Mitte 2027 (Fertigstellung KiTa Ringstr.) bis Ende 2030 erstrecken.

Im Finanzplan des Haushalts 2026 sind mit Verpflichtungsermächtigung eingestellt:

2028: 2.400.000 € / 2029: 5.500.000 € / 2030: 5.373.000 €

Zuwendung vom Land: insg. 3.735.000 € erwartet, verteilt auf die Jahre 2028-2031

HHSt. 5700.9400 M502 - Sanierung Hallenbad

Pflichtaufgabe hins. Schulbedarf

Baubeginn 01.04.2021, Fertigstellung im Sept. 2024

Kostenschätzung 2019 KG200-800: 7.971.000 €

Kostenschätzung 2021: 8.665.000 €

Kostenfortschreibung 07/2024: 12.104.689 €

Gesamtkosten im Invest.prog.: 13.280.000 €

Bis Ende 2024 verausgabt: 9.687.000 €

im Haushalt 2025 geplant: 3.593.000 €

im Haushalt 2026 geplant (SZ): 600.000 €

bewilligte Zuwendung (FAG) insg.: 1.200.000 €



Zudem wurde auf dem Dach in 2024 noch eine Photovoltaik-Anlage errichtet (67.000 €)

HHSt. 7001.9400 M 1– Ertüchtigung der Kläranlage Pflichtaufgabe

- Dies ist aufgrund der gesetzlichen Anforderungen an eine Kläranlage erforderlich
- Erforderlich ist ein Bauwerk, in dem die Filtermattenanlage installiert wird.
- Letztlich werden die Kosten über Beiträge und Gebühren der nächsten 30 Jahre gedeckt.

Kosten:	1.350.000 €, davon in
bisher:	100.000 €
2026:	500.000 €
2027:	750.000 €

HHSt. 7001.9400 M 2– Kläranlage: Erweiterung Verwaltungsgebäude Pflichtaufgabe

Das derzeitige Gebäude für Verwaltung und Labor ist zu klein und muss auch auf den aktuellen technischen Stand gebracht werden.

Kosten:	840.000 €, davon in
2026:	30.000 €
2027:	780.000 €
2028:	30.000 €

Kostendeckung über Gebühren und Beiträge.

HHSt. 7002.9500 M 3 – Kanalbau Ringstr. / Augrund Pflichtaufgabe

In 2026 und 2027 jeweils 550.000 EUR

Kostendeckung über Gebühren und Beiträge.

HHSt. 8151.9500 – neue Leitung Brunnen-Pumpenhaus Pflichtaufgabe

Bei der Wassergewinnung im Forst bei Anzing muss die Leitung zwischen Brunnen und Pumpenhaus dringend erneuert werden.

Kosten: 588.000 € in 2026

HHSt. 8180.9870 M100 Breitbandausbau: Gigabit-Projekt Gewerbegeb. Nord Sollaufgabe

- Download 1.000 Mbit/s, Upload 200 Mbit/s
- Vertrag mit Telekom zur Errichtung und Betrieb im Mai 2020 geschlossen
- Stadt übernimmt Wirtschaftlichkeitslücke durch Investitionszuschuss.
- Telekom verpflichtet sich, die Maßnahme innerhalb von vier Jahren durchzuführen. Zahlung des Investitionszuschusses nach Baufortschritt.
- Die Maßnahme wird seit 2023 durchgeführt

Investitionszuschuss der Stadt:	400.000 € (davon restl. 93.000 € in 2026)
bewilligte Zuwendung Bund:	223.234 € (Breitbandförderung)

HHSt. 8180.9870 M101 - Breitbandausbau: Erschließung restliche Peripherie Sollaufgabe

- Es geht hier um die Erschließung der Gebiete rund um Traxl – Hörmannsdorf - Eggburg
- Nach Ausschreibung in 2021 erfolgt Ausbau durch Fa. Bisping.
- Stadt übernimmt die Wirtschaftlichkeitslücke durch Investitionszuschuss.
- Umsetzung erfolgt in 2023 -2025

Investitionszuschuss der Stadt:	3.248.000 € (davon restl. 333.000 € in 2026)
Zuwendung Bund insg.:	1.237.000 €
Zuwendung Land insg.:	742.000 €

4. Kassenlage im ablaufenden Haushaltsjahr 2025 (Stand 13.12.2025)

Kassen-Ausgabereste werden nicht entstehen.

Kassen-Einnahmereste:

		2024	2025	+ / -
Verwaltungshaushalt		438.231,21 €	755.967,50 €	317.736,29 €
Vermögenshaushalt		1.836,34 €	0,00 €	-1.836,34 €
Gesamt		440.067,55 €	755.967,50 €	315.899,95 €
Wesentlicher Posten im Verwaltungshaushalt:				
900.003	Gewerbsteuer	386.865,52 €	726.263,34 €	339.397,82 €

Die Kassenreste entfallen überwiegend auf die Gewerbsteuer (726.263,34 EUR), da hier in einigen Fällen die Messbetragsfestsetzung des Finanzamts rechtsstrittig und die Messbeträge von der Vollziehung ausgesetzt sind.

Die Kasse bemüht sich fortlaufend durch Mahnung und falls erforderlich Kontenpfändung sowie Einleitung der Zwangsvollstreckung die Zahlungsrückstände beizutreiben.

Kassenkredite wurden im Haushaltsjahr 2025 trotz Ausschöpfung der Rücklagen zur Kassenbestandsverstärkung erheblich in Anspruch genommen. Dafür sind Zinsen in Höhe von 49.443,22 EUR entstanden (HHSt. 9100.8070). Grund dafür ist, dass die Darlehen für die Baumaßnahmen erst in der 2. Jahreshälfte aufgenommen werden konnten, als die tatsächlichen Kosten in 2025 für die Baumaßnahmen absehbar waren.

Überwiegend befand sich der gesamte Rücklagenbestand in der Kassenbestandsverstärkung (§ 20 Abs. 2 Satz 1 und § 57 Abs. 3 Satz 1 KommHV). Sofern es die Liquidität zulässt, werden Beträge als Monatsfestgeld bei den örtlichen Banken angelegt.

Vorbericht erstellt 13.12.2025



Josef Gibis, Kämmerer

III. Anlagen zum Haushaltsplan

2. Übersicht über die aus Verpflichtungsermächtigungen voraussichtlich fällig werdenden Ausgaben

Haushaltsplan 2026

- in EUR -

Übersicht über die aus Verpflichtungsermächtigungen voraussichtlich fällig werdenden Ausgaben

Verpflichtungs- ermächtigungen im Haushaltsplan des Jahres:	Voraussichtlich fällige Ausgaben - in EUR -				
	2027	2028	2029	2030	2031
1	2	3	4	5	6
2026 23.237.400	9.178.600	3.185.800	5.500.000	5.373.000	0
Summe 23.237.400	9.178.600	3.185.800	5.500.000	5.373.000	0
<i>Nachrichtlich</i> im Finanzplan vorgesehene Kreditaufnahmen	5.514.600	930.800	6.418.500		

Hinweis: Die VE je Haushaltstelle und Jahr sind in der Spalte 9 Erläuterung im Einzelplan sowie im Investitionsprogramm (Roteintragungen) ersichtlich.

*** Ende der Liste "Übersicht über die aus Verpflichtungsermächtigungen voraussichtlich fällig werdenden Ausgaben" ***

Übersicht über den voraussichtlichen Stand der Schulden der Stadt Ebersberg im Haushaltsjahr 2026

gem. § 2 Abs. 2 Nr. 3 KommHV-Kameralistik

Seite 1 von 2

Art ²⁾	Stand zu Beginn des Vorjahres	Stand zu Beginn des Haushaltsjahres ⁵⁾				Zugang	Vorauss. Abgang	Stand nach Ablauf des Haushaltsjahres
1	2	3				4	5	6
		Mit Restlaufzeit von ³⁾			Gesamt- betrag			
		bis zu 1 Jahr	1 bis 5 Jahren	mehr als 5 Jahren	3d			
		3a	3b	3c	3d			
1. Schulden aus Krediten von/vom								
1.1 Bund, LAF, ERP-Sondervermögen	2.147.052	-	88.228	2.000.000	2.088.228	-	58.824	2.029.404
1.2 Land	27.168.072	-	2.581.250	24.916.459	27.497.709	9.946.800	1.594.724	35.849.785
1.3 Gemeinden und Gemeindeverbänden	-	-	-	-	0	-	-	0
1.4 Zweckverbänden u. dgl.	-	-	-	-	0	-	-	0
1.5 sonstigen öffentlichen Bereichen	-	-	-	-	0	-	-	0
1.6 Kreditmarkt einschließlich Anleihen (Bereiche 5 bis 8, siehe Nr. 1.1 AllgZVKommGrPI ⁴⁾)	1.500.000	1.500.000	-	-	1.500.000	0	1.500.000	0
Summe 1	30.815.124	1.500.000	2.669.478	26.916.459	31.085.937	9.946.800	3.153.548	37.879.189
davon entfallen auf Maßnahmen, die überwiegend aus Entgelten Dritter finanziert werden (Anlage 4 zu § 5 KommHV-Kameralistik – AllgZVKommGrPI-Nr. 3.3)	4.047.664				3.036.662	918.400	655.419	3.299.643
2. Innere Darlehen aus Sonderrücklagen	-					-	-	-
3. Äußere Kassenkredite ⁵⁾						-	-	-

Übersicht über den voraussichtlichen Stand der Schulden der Stadt Ebersberg im Haushaltsjahr 2026

gem. § 2 Abs. 2 Nr. 3 KommHV-Kameralistik

Seite 2 von 2

Art	Zahlungen im Vorjahr		Voraussichtliche Zahlungen im Haushaltsjahr		Stand der Verpflichtungen zu Beginn des HHJ	Voraussichtlicher Zugang	Voraussichtlicher Abgang	Stand der Verpflichtungen nach Ablauf des Haushaltjahres
	Gesamt-betrag	Investiver Anteil	Gesamt-betrag	Investiver Anteil				
1	2a	2b	3a	3b	4	5	6	7
4. Kreditähnliche Verpflichtungen; Sicherheiten, sonstige	-	-	-	-	-	-	-	-
4.1 Belastungen aus Rechtsgeschäften, die Kreditaufnahmen wirtschaftlich kommen (Art. 72 Abs. 1 GO, Art. 66 Abs. 1 LKrO, Art. 64 Abs. 1 BezO) ^{6),7)} insbesondere								
4.1.1 Leasinggeschäfte	-	-	-	-	-	-	-	-
4.1.2 Leibrentenverträge	-	-	-	-	-	-	-	-
4.1.3 Schuldübernahmen	-	-	-	-	-	-	-	-
4.1.4 Verträge über die Durchführung städtebaul. Maßnahmen	-	-	-	-	-	-	-	-
4.1.5 Verpflichtung zur Gewährung von Schuldendiensthilfen an Dritte	-	-	-	-	-	-	-	-
4.1.6 Sonstige Kreditaufnahmen gleichkommende Vorgänge								
a) Erschließung Friedenseiche 8 durch Bayerngrund (im HH M701)	-	-	-	-	3.755.200	-	3.205.100	550.100
b) Finanzierungsvereinbarung Neubau KiTa St. Sebastian					13.273.000	-	-	13.273.000
4.2 Verpflichtungen nach Art. 72 Abs. 2 GO und sonstige Verpflichtungen, die zu einer Inanspruchnahme der Kommune führen können. ^{6),7),8)} Defizitausgleich Kindertagesstätten (HHSt. 464x.7004)	617.697	-	371.313	-	-	372.000	-	-
4.2.1 Bürgschaften ¹⁰⁾	-	-	-	-	100.000	-	-	100.000
4.2.2 Sonstige Verpflichtungen nach Art. 72 Abs. 2 GO	-	-	-	-	-	-	-	-
4.2.3 Sonstige Verpflichtungen, die zu einer Inanspruchnahme der Kommune führen können ⁷⁾								
a) Beteiligung an EBERwerk GmbH & Co. KG (Einlage in 2018 = 8,6%)	-	-	-	-	729.280	-	-	729.280
b) Ein Geschäftsanteil an der Münchener Hypothekenbank eG	-	-	-	-	70	-	-	70
c) Zwei Geschäftsanteile bei der Raiff.-Volksbank Ebersberg eG	-	-	-	-	300	-	-	300

1) Unzutreffendes bitte streichen.

2) Die Angaben zu Nrn. 1 (mit dem Gesamtbetrag ohne Untergliederung nach Laufzeiten), 3 und 4 sind für kommunale Unternehmen, auf die die Vorschriften der EBV über Wirtschaftsführung und Rechnungswesen angewendet werden, für sonstige kommunale Unternehmen, und für Krankenhäuser und Pflegeeinrichtungen mit kaufmännischem Rechnungswesen in besonderen Abschnitten darzustellen.

3) Die Restlaufzeiten berechnen sich jeweils ab dem 1. Januar des Planungsjahres. Endfällige Darlehen sind gesondert zu kennzeichnen. KfW-Kredite sowie Kredite von Landesbanken und Sparkassen sind unter Nr. 1.6 auszuweisen.

4) Der Betrag ist jeweils nach Art (Bereiche 5 bis 8, siehe Nr. 1.1 AllgZVKommGrPl) und Umfang zu erläutern. Die jeweils geltende Bereichsabgrenzung ist zu beachten.

5) Anzugeben ist der Betrag der nach Maßgabe der Schuldenstatistik

6) Anstelle der Angaben unter Nr. 4.1.1 bis 4.2.3 kann auch eine eigene Zusammenstellung der genannten Geschäfte vorgelegt werden, Genehmigungsfreie Geschäfte können der Art nach zusammengefasst dargestellt werden. Verpflichtungen aus Leasingverträgen über bewegliche Gegenstände brauchen nicht aufgeführt zu werden.

7) Unter Nr. 4.1 und ggf. auch unter Nr. 4.2 sind jeweils (auch wenn im Vorjahr bzw. im Haushaltsjahr keine Zahlungen angefallen sind bzw. anfallen) auch die Projektkosten (insbesondere auch von PPP-Modellen) nach dem Wirtschaftlichkeitsvergleich (§ 10 KommHV-Kameralistik) anzugeben (vgl. dazu auch Nr. 6 der IMBek vom 6. Februar 2007, AllIMBI S. 187) und zwar der Gesamtbetrag und der investive Anteil. Soweit die Kommune voraussichtlich nicht oder nicht in voller Höhe in Anspruch genommen wird (z. B. aus Geschäftsbesorgungsverträgen) kann zusätzlich der Betrag nach Maßgabe der im Rahmen des Wirtschaftlichkeitsvergleichs erforderlichen Risikoabschätzung angegeben werden. Zur Risikoabschätzung vgl. Nr. 6 der IMBek vom 6. Februar 2007 (AllIMBI S. 187); bei ÖPP-Modellen vgl. PPP-Leitfaden Teil 2 S. 9 im Internet unter http://www.innenministerium.bayern.de/imperia/md/content/stmi/bauen/themen/ppp/leitfaden_teil2.pdf

8) Bürgschaften für Förderungen können zusammengefasst dargestellt werden. Die Risikoeinschätzung ist zu erläutern.

9) Unter Nr. 4.2.3 sind mit Art und Betrag insbesondere Verpflichtungen aus Verlustabdeckung von Sondervermögen, verbundenen Unternehmen (mir Davon-Vermerk für Kommunalunternehmen) und Beteiligungen anzugeben.

10) Die Bürgschaft unter 4.2.1 betrifft eine Bürgschaft vom 17.07.2017 für den TSV Ebersberg e.V. (STR-Beschluss vom 01.06.2017, Laufzeit 10 Jahre)

Entwicklung der Verschuldung
gemäß Finanzplan (Formular Rechtsaufsicht)

Stadt Ebersberg

Stand: 09.12.2025
(aus Darl.xls)

1. Entwicklung der Schulden im Haushaltsjahr	(vorr.) RE 2025	Planjahr 2026	FiPI 2027	FiPI 2028	FiPI 2029
Schuldenstand am 01.01.	30.815.124	31.085.937	37.879.137	41.641.737	40.689.337
(-) ord. Tilgung für die bestehenden Kredite	1.729.187	1.653.600	1.624.100	1.494.800	1.449.700
(-) Sondertilgung für bestehende Kredite	0	1.500.000	0	0	0
(+) Neuverschuldung	2.000.000	9.946.800	5.514.600	930.800	6.418.500
(-) Tilgung Neuverschuldung	0	0	127.900	388.400	548.600
Schuldenstand am 31.12.	31.085.937	37.879.137	41.641.737	40.689.337	45.109.537

2. Berechnung der Belastung durch die Kredite	(vorr.) RE 2025	Planjahr 2026	FiPI 2027	FiPI 2028	FiPI 2029
a) für die bestehenden Kredite					
Zinsen	804.455	782.600	742.600	717.700	692.900
Tilgung	1.729.187	1.653.600	1.624.100	1.494.800	1.449.700
Schuldendienst bestehende Kredite	2.533.642	2.436.200	2.366.700	2.212.500	2.142.600
b) für die geplanten Kreditaufnahmen					
Zinsen		0	268.600	414.000	428.600
bei angenommenem Zinssatz (%)		2,7%	2,7%	2,7%	2,7%
ordentliche Tilgung		0	127.900	388.400	548.600
kalkul. Schuldendienst gepl. Neuversch.:	0	0	396.500	802.400	977.200
Gesamt-Belastung	2.533.642	2.436.200	2.763.200	3.014.900	3.119.800

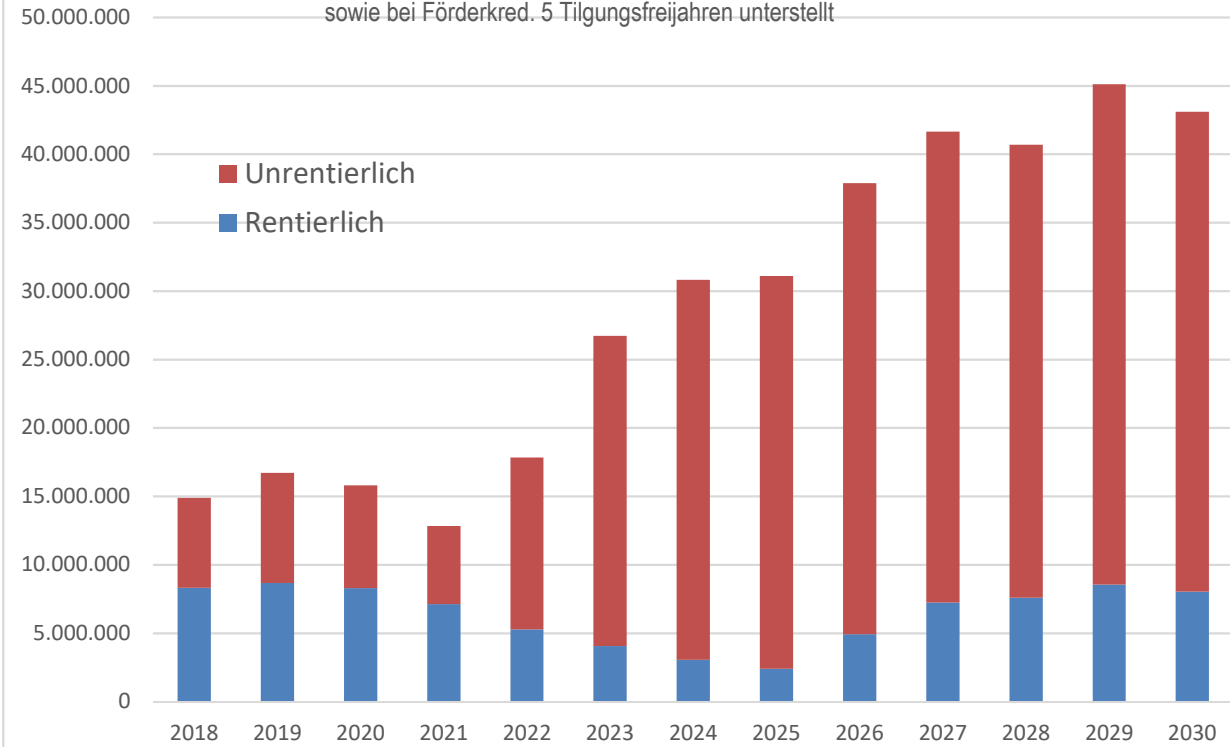
Die Sondertilgung (=Endtilgung) des Kredites für Bauland Friedenseiche 8 ist für 2026 geplant (HHST. 9100.9777, 1,5 Mio. €) und wird durch die Grundstücksverkäufe gedeckt.

Hinweis:

Die Übersicht über die Kreditermächtigungen gem. § 2 Abs. 2 Nr. 5 KommHV-Kameralistik ist in den Anlagen zum Haushaltsplan Nr. 5 d) nachgewiesen.

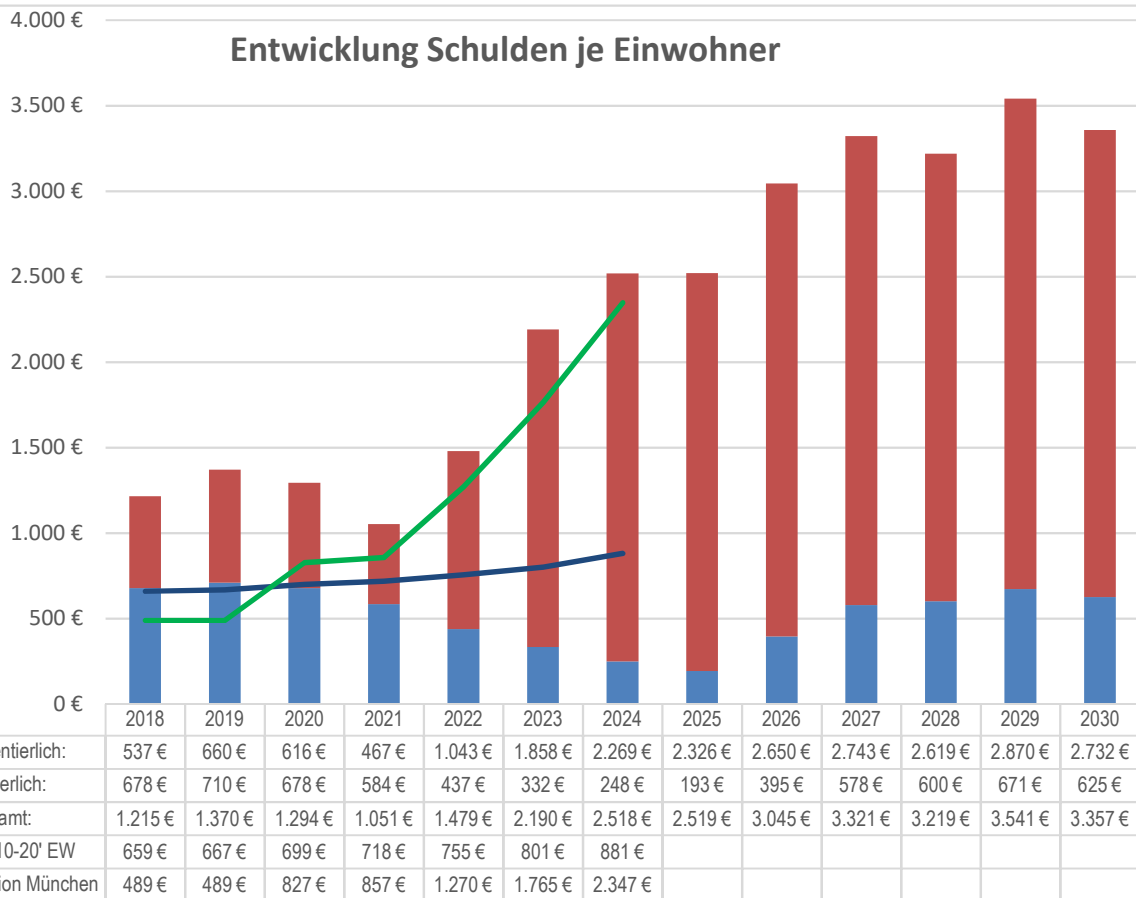
Entwicklung Schuldenstand

Tilgungen und geplante Neuaufnahmen 2025-2028 sind berücksichtigt,
dabei wird eine Laufzeit von 30 Jahren (unrent.) bzw. 20 Jahren (rent.)
sowie bei Förderkred. 5 Tilgungsfreijahren unterstellt



Mio. €	2018	2019	2020	2021	2022	2023	2024	2025	2026	2027	2028	2029	2030
Unrentierlich	6,57	8,05	7,52	5,71	12,57	22,67	27,78	28,70	32,97	34,40	33,11	36,56	35,08
Rentierlich	8,30	8,65	8,28	7,12	5,27	4,05	3,04	2,38	4,91	7,24	7,58	8,55	8,02
Gesamt	14,87	16,70	15,80	12,83	17,83	26,72	30,82	31,09	37,88	41,64	40,69	45,11	43,10

Entwicklung Schulden je Einwohner



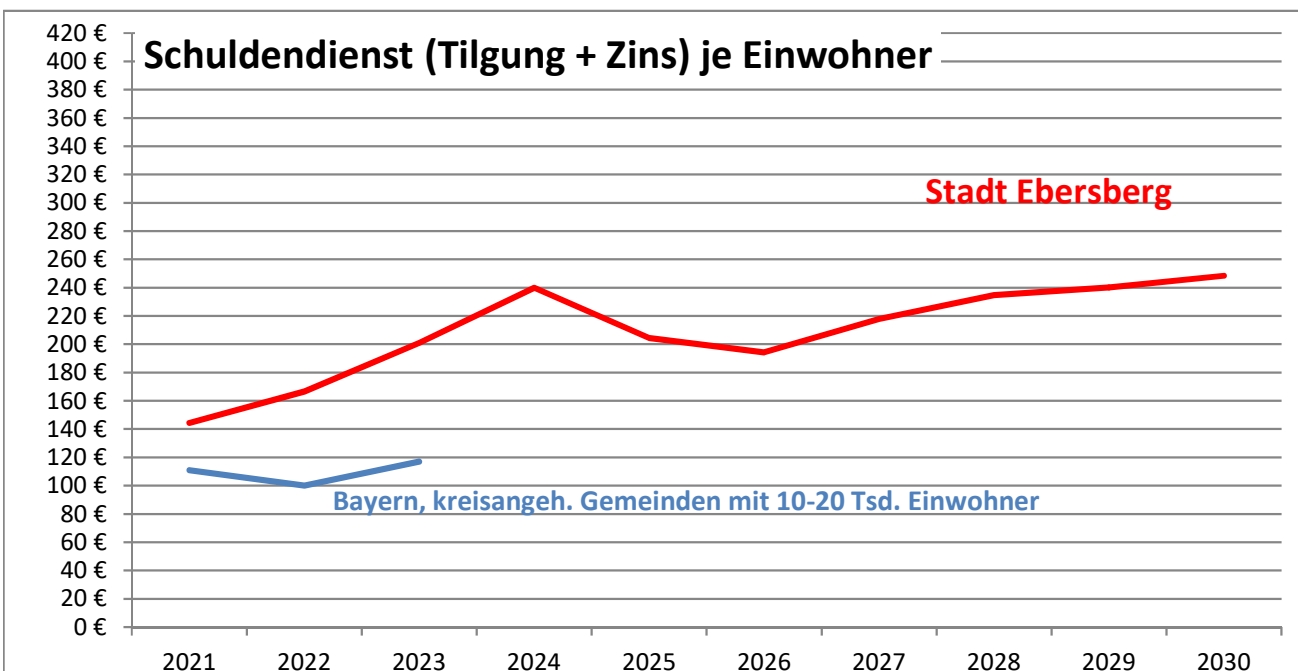
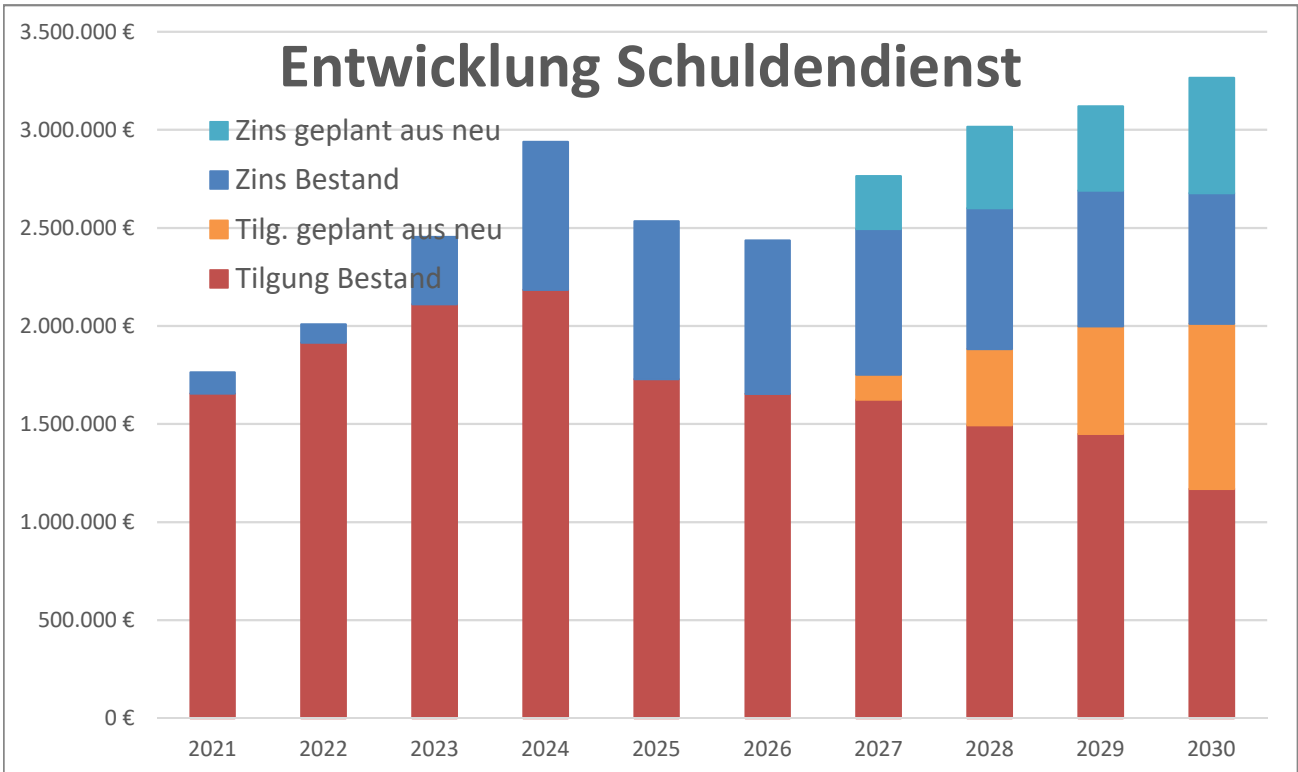
Schuldendienst

(ohne Sondertilgung)

Bei den geplanten Neuaufnahmen wird unterstellt: Laufzeit 30 Jahre, Förderkred. 2/5 Jahre tilgungsfrei, 2,7%%Zins

Jahr:	2021	2022	2023	2024	2025	2026	2027	2028	2029	2030
Tilgung Bestand	1.654.832 €	1.915.773 €	2.111.556 €	2.184.771 €	1.729.187 €	1.653.548 €	1.624.128 €	1.494.724 €	1.449.724 €	1.169.724 €
Tilg. geplant aus neu						0 €	127.867 €	388.422 €	548.567 €	841.358 €
Zins Bestand	107.989 €	92.890 €	341.448 €	753.378 €	804.455 €	782.427 €	742.604 €	717.678 €	692.785 €	665.900 €
Zins geplant aus neu						0 €	268.564 €	414.005 €	428.650 €	587.141 €
Summe T + Z	1.762.821 €	2.008.663 €	2.453.004 €	2.938.149 €	2.533.642 €	2.435.975 €	2.763.162 €	3.014.830 €	3.119.725 €	3.264.122 €
EW 31.12.	12.210	12.053	12.202	12.240	12.390	12.540	12.690	12.840	12.990	13.140
je EW	144 €	167 €	201 €	240 €	204 €	194 €	218 €	235 €	240 €	248 €
Schnitt BY 10-20' EW	111 €	100 €	117 €							
Tilgung Gesamt					1.729.187 €	1.653.548 €	1.751.995 €	1.883.146 €	1.998.291 €	2.011.082 €
Zins Gesamt				753.378 €	804.455 €	782.427 €	1.011.167 €	1.131.684 €	1.121.435 €	1.253.041 €

https://www.statistik.bayern.de/statistik/haushalte_steuern/oeffentliche_haushalte/index.html



III. Anlagen zum Haushaltsplan 2026

4. Übersicht über die Rücklagen

1. Allgemeine Rücklage:

(§20 Abs. 2 und 3 KommHV-Kameralistik)

- Beträge in EUR - vorgesehener Zweck	Stand zu Beginn des Vorjahres 01.01.2025	Voraussichtl. Stand zu Beginn des HHJahres 01.01.2026	geplante Zuführung 910.910	geplante Entnahme 910.310	geplanter Stand am Ende des HHJahres 31.12.2026
Pflichtrücklage (vgl. unten)	360.000	380.500	19.500	0	400.000
allg. Rücklage ohne vorgeseh. Zweck	100.000	0	0	0	0
Kindertagesstätten	0	0	0	0	0
Sanierung Aussichtsturm	157.400	171.500	14.100	0	185.600
Senioren- pflegeplätze	4.000	4.000	0	2.000	2.000
Stellplatz- ablöse	124.500	227.800	1.000	0	228.800
Spielplatz- ablöse	0	0	0	0	0
BHKW (elektr. Leistung)	71.400	71.400	0	0	71.400
f. soz. Wohng.bau aus Gru.verk. 2016	900.000	900.000		0	900.000
allg. Rücklage insg.:	1.717.300	1.755.200	34.600	2.000	1.787.800

Nachrichtlich:

Pflichtrücklage = 1 % der Ausgaben des Verwaltungshaushalt (Haushaltsansatz)

nach dem Durchschnitt der drei Vorjahre (§ 20 Abs. 2 Satz 2 KommHV):

2025	41.544.100		
2024	40.461.300		
2023	37.958.200		
Durchschnitt:	39.987.867	daraus 1%=	399.879

2. Sonderrücklagen:

(§20 Abs. 4 KommHV-Kameralistik)

III. Anlagen zum Haushaltsplan
Kommunale Finanzplanung
a) Einnahmen und Ausgaben nach Arten

2025 - 2029

- 1000 EUR -

Einnahmen und Ausgaben nach Arten

lfd. Nr.	Gruppierungs-Nr.	Einnahme- bzw. Ausgabeart	lfd. Haushaltsjahr 2025	Planjahr 2026	1.	2.	3.
					Folgejahr		
					2027	2028	2029
1	2	3	4	5	6	7	8
- 1000 EUR -							
Einnahmen des Verwaltungshaushalts							
=====							
Steuern, allgemeine Zuweisungen und Umlagen							
01	000,001,006-008	Grundsteuern A und B	2.263	2.250	2.255	2.265	2.275
02	003	Gewerbesteuer (brutto)	8.700	8.300	8.300	8.400	8.800
03	010	Gemeindeanteil Gemeinschaftssteuern	11.537	12.400	13.072	13.647	14.384
04	012	Umsatzsteuer	1.267	1.550	1.605	1.656	1.701
05	02,03	Andere Steuern und steuerähnliche Einnahmen	40	41	42	43	44
06	00-03	Steuern zusammen	23.807	24.541	25.274	26.011	27.204

07	04-06, und 08	Allgemeine Zuweisungen	1.596	1.698	1.646	1.690	1.745
08	07	Allgemeine Umlagen	0	0	0	0	0
09	09	Ausgleichsleistungen	0	0	0	0	0
10	0	Steuern, Allgemeine Zuweisungen und Umlagen zusammen (Hauptgruppe 0)	25.403	26.239	26.920	27.701	28.949

Einnahmen aus Verwaltung und Betrieb							
11	10,11,12	Gebühren und ähnliche Entgelte, zweckgebundene Abgaben	6.536	6.636	6.671	6.724	6.725
12	13,14,15	Einnahmen aus Verkauf, Mieten, Pachten, sonstige Verwaltungs- und Betriebseinnahmen	1.874	2.134	1.529	1.444	1.464
16,17		Erstattungen von Ausgaben des Verwaltungshaushalts Zuweisungen und Zuschüsse für laufende Zwecke					
13	160,170	vom Bund, ERP-Sondervermögen	28	5	7	7	45
14	161,171	vom Land	3.592	3.586	3.527	3.513	3.511
15	162,163,172,173	von Gemeinden/Gv und Zweckverbänden und dgl.	550	523	515	515	516
16	164-168,169, 174-178	von sonstigen Bereichen	2.109	2.256	2.146	2.147	2.148
17	19	Aufgabenbezogene Leistungsbeteiligung	0	0	0	0	0
1		Einnahmen aus Verwaltung und Betrieb zusammen (Hauptgruppe 1)	14.689	15.140	14.395	14.350	14.409

Sonstige Finanzeinnahmen							
18	20	Zinseinnahmen	8	4	4	4	4
19	23	Schuldendiensthilfen	0	0	0	0	0
20	21,22,24-28	Übrige Finanzeinnahmen	1.443	1.434	1.835	1.435	1.435
21	2	Sonstige Finanzeinnahmen zusammen (Hauptgruppe 2)	1.451	1.438	1.839	1.439	1.439

21	0-2	Einnahmen des Verwaltungshaushalts zusammen (Hauptgruppe 0-2)	41.543	42.817	43.154	43.490	44.797

Einnahmen und Ausgaben nach Arten

lfd. Nr.	Gruppierungs-Nr.	Einnahme- bzw. Ausgabeart	lfd. Haushaltsjahr 2025	Planjahr 2026	1.	2.	3.
					Folgejahr		
					2027	2028	2029
1	2	3	4	5	6	7	8
- 1000 EUR -							

=====

Einnahmen des Vermögenshaushalts

=====

22	30	Zuführung vom Verwaltungshaushalt	1.747	1.752	1.790	2.382	2.792
23	31	Entnahmen aus Rücklagen	109	2	0	0	0
24	32,33,34	Rückflüsse von Darlehen und von Kapitaleinlagen, Einnahmen aus der Veräußerung von Beteiligungen und von Sachen des Anlagevermögens	1.334	3.185	2.878	1.509	16
25	35	Beiträge und ähnliche Entgelte	689	2.908	340	869	250
36		Zuweisungen und Zuschüsse für Investitionen und Investitionsförderungsmaßnahmen					
26	360	vom Bund, ERP-Sondervermögen	1.413	1.351	0	0	0
27	361	vom Land	2.586	2.161	1.263	1.281	1.371
28	362,363	von Gemeinden, Gemeindeverbänden und Zweckverbänden und dgl.	0	0	0	0	0
29	364-368	von sonstigen Bereichen	26	7	40	0	0
37		Einnahmen aus Krediten und inneren Darlehen					
30	370	vom Bund, ERP-Sondervermögen	0	0	0	0	0
31	371	vom Land	0	0	0	0	0
32	372,373	von Gemeinden, Gemeindeverbänden und Zweckverbänden und dgl.	0	0	0	0	0
33	374,375,376, 377,378	vom sonstigen öffentlichen Bereich und Kreditmarkt	11.917	9.947	5.515	931	6.419
34	379	Innere Darlehen	0	0	0	0	0
35	381	Schuldendiensthilfen (Tilgungshilfen) vom Land	0	0	0	0	0
36	3	Einnahmen des Vermögenshaushalts zusammen (Hauptgruppe 3)	19.821	21.313	11.826	6.972	10.848
=====							
36	0-3	Summe der Einnahmen (Hauptgruppen 0-3)	61.364	64.130	54.980	50.462	55.645
=====							

Einnahmen und Ausgaben nach Arten

lfd. Nr.	Gruppierungs-Nr.	Einnahme- bzw. Ausgabeart	lfd. Haushaltsjahr 2025	Planjahr 2026	1.	2.	3.
					Folgejahr		
					2027	2028	2029
1	2	3	4	5	6	7	8
- 1000 EUR -							
Ausgaben des Verwaltungshaushalts							
=====							
37	40-47	Personalausgaben (Hauptgruppe 4)	8.744	9.032	9.288	9.502	9.709

Sächlicher Verwaltungs- und Betriebsaufwand							
38	50-66	Sächlicher Verwaltungs- und Betriebsaufwand (ohne Gruppen 67 und 68)	9.544	9.764	8.705	8.706	8.793
39	670-678	Erstattungen von Ausgaben des Verwaltungshaushalts	926	924	941	950	955
40	679	Innere Verrechnungen	2.039	2.164	2.071	2.072	2.073
41	68	Kalkulatorische Kosten	1.019	1.019	1.019	1.019	1.019
69	69	Aufgabenbezogene Leistungsbeteiligung	0	0	0	0	0
42	5/6	Sächlicher Verwaltungs- und Betriebsaufwand zusammen (Hauptgruppe 5/6)	13.528	13.871	12.736	12.747	12.840

Zuweisungen und Zuschüsse (nicht für Investitionen)							
43	70	Zuschüsse für laufende Zwecke an soziale oder ähnliche Einrichtungen	5.627	5.310	5.406	5.301	5.301
71,72 Zuweisungen und sonst. Zuschüsse für lfd. Zwecke, Schuldendiensthilfen							
44	710	an Bund, ERP-Sondervermögen	0	0	0	0	0
45	711	an Land	15	15	15	15	15
46	712,713,722,723	an Gemeinden und Gemeindeverbände, an Zweckverbände und dgl.	371	381	388	395	402
47	715,716,725,726	an kommunale und sonstige öffentliche Sonderrechnungen	1	1	1	1	1
48	714,717,718,724,727,728	an sonstige Bereiche	76	82	77	72	72
49	73-78	Leistungen der Sozialhilfe u.ä.	0	0	0	0	0
	79	Leistungen nach dem Asylbewerberleistungsgesetz	0	0	0	0	0
50	7	Zuweisungen und Zuschüsse zusammen (Hauptgruppe 7)	6.090	5.789	5.887	5.784	5.791

Sonstige Finanzausgaben							
51	80	Zinsausgaben	805	798	1.016	1.137	1.127
52	81	Gewerbesteuerumlage	968	862	807	817	856
53	82,83	Allgemeine Zuweisungen und Umlagen	9.626	10.676	11.593	11.083	11.645
54	84,85	Weitere Finanzausgaben, Deckungsreserve	38	36	36	36	36
55	86	Zuführung zum Vermögenshaushalt	1.747	1.752	1.790	2.382	2.792
56	8	Sonstige Finanzausgaben zusammen	13.184	14.124	15.242	15.455	16.456

Einnahmen und Ausgaben nach Arten

lfd. Nr.	Gruppierungs-Nr.	Einnahme- bzw. Ausgabeart	lfd. Haushaltsjahr 2025	Planjahr 2026	1.	2.	3.
					Folgejahr		
					2027	2028	2029
1	2	3	4	5	6	7	8
- 1000 EUR -							
(Hauptgruppe 8)							

57	4-8	Ausgaben des Verwaltungshaushalts zusammen (Hauptgruppen 4-8)	41.546	42.816	43.153	43.488	44.796
=====							
Ausgaben des Vermögenshaushalts							
=====							
92,98 Gewährung von Darlehen, Zuweisungen und Zuschüsse für Investitionen							
58	980	an Bund, ERP-Sondervermögen	0	0	0	0	0
59	981	an Land	0	0	0	0	0
60	922,982,923,983	an Gemeinden und Gemeindeverbänden, an Zweckverbände und dgl.	16	28	0	0	0
61	924-928,984-988	an sonstige Bereiche	460	460	14	2.400	5.500
62	931,934,936-939	Vermögenserwerb Erwerb von Beteiligungen, Kapitaleinlagen	8	0	0	0	0
63	932	Erwerb von Grundstücken	771	630	6	6	6
64	935	Erwerb von beweglichen Sachen des Anlagevermögens	1.616	420	142	42	42
65	94,95,96	Baumaßnahmen	15.083	16.586	9.512	2.642	3.301
66	92-96,98	Investitionen und Investitionsförderungsmaßnahmen Gesamt	17.954	18.124	9.674	5.090	8.849
67	90	Zuführungen zum Verwaltungshaushalt	0	0	400	0	0
68	91	Zuführungen an Rücklagen	138	35	0	0	0
69	970	Tilgung von Krediten, Rückzahlung von inneren Darlehen an Bund, ERP-Sondervermögen	0	0	0	0	0
70	971	Tilgung von Krediten, Rückzahlung von inneren Darlehen an Land	0	0	0	0	0
71	972,973	Tilgung von Krediten, Rückzahlung von inneren Darlehen an Gemeinden und Gemeindeverbände, an Zweckverbände und dgl.	0	0	0	0	0
72	974-978	an sonstigen öffentlichen Bereich und Kreditmarkt	1.729	3.154	1.752	1.883	1.998
73	979	Rückzahlung von inneren Darlehen	0	0	0	0	0
74	992	Deckung von Fehlbeträgen (Soll-Fehlbeträgen)	0	0	0	0	0
75	990,991	Übrige Ausgaben des	0	0	0	0	0

Einnahmen und Ausgaben nach Arten

lfd. Nr.	Gruppierungs-Nr.	Einnahme- bzw. Ausgabeart	lfd. Haushaltsjahr 2025	Planjahr 2026	1.	2.	3.
					Folgejahr		
					2027	2028	2029
1	2	3	4	5	6	7	8
					- 1000 EUR -		
Vermögenshaushalts							
76	90,91,97,99	Sonstige Ausgaben des Vermögenshaushalts zusammen	1.867	3.189	2.152	1.883	1.998
77	9	Ausgaben des Vermögenshaushalts zusammen (Hauptgruppe 9)	19.821	21.313	11.826	6.973	10.847
78	4-9	Summe der Ausgaben (Hauptgruppen 4-9)	61.367	64.129	54.979	50.461	55.643

*** Ende der Liste "Einnahmen und Ausgaben nach Arten" ***

III. Anlagen zum Haushaltsplan

Kommunale Finanzplanung

b) Investitionen und Investitionsförderungsmaßnahmen nach Aufgabenbereichen

2025 - 2029

- 1000 EUR -

Investitionen und Investitionsförderungsmaßnahmen nach Aufgabenbereichen

lfd. Nr.	Gliederungs-Nr.	Aufgabenbereiche	lfd. Haushaltsjahr 2025	Planjahr 2026	1.	2.	3.
					Folgejahr		
					2027	2028	2029
1	2	3	4	5	6	7	8
- 1000 EUR -							
01	00-08	Allgemeine Verwaltung	140	22	215	15	15
02	10-16	Öffentliche Sicherheit und Ordnung	136	125	0	0	0
Schulen							
03	21	Grund- und Hauptschulen	6.117	2.671	70	0	0
04	22	Realschulen	0	0	0	0	0
05	23	Gymnasien, Kollegs (ohne berufliche Gymnasien)	0	0	0	0	0
06	24-26	Berufsbildende Schulen	0	0	0	0	0
07	27	Förderschulen	0	0	0	0	0
08	28	Gesamtschulen, Schulzentren	0	0	0	0	0
09	20,29	Übriges	0	0	0	0	0
10	2	Epl. 2 zusammen	6.117	2.671	70	0	0
Wissenschaft, Forschung, Kulturpflege							
11	31	Wissenschaft, Forschung	0	0	0	0	0
12	35	Volksbildung	0	0	0	0	0
13	30,32-34,36,37	Übriges	465	216	14	0	0
14	3	Epl. 3 zusammen	465	216	14	0	0
Soziale Sicherung							
15	43,46	Einrichtungen der Sozialhilfe, Kriegsopferfürsorge und Jugendhilfe	3.199	6.973	5.965	2.400	5.500
16	40,47	Übriges	0	0	0	0	0
17	4	Epl. 4 zusammen	3.199	6.973	5.965	2.400	5.500
Gesundheit, Sport, Erholung							
18	51	Krankenhäuser	0	0	0	0	0
19	50,54	Sonstige Einrichtungen des Gesundheitswesens	0	0	0	0	0
20	55,56,57	Sport, Badeanstalten	4.593	729	0	0	0
21	58,59	Übriges	0	2	0	200	200
22	5	Epl. 5 zusammen	4.593	731	0	200	200
Bau- und Wohnungswesen, Verkehr							
23	63-66	Straßen	191	2.400	260	1.255	1.270
24	60,61,62,67-69	Übriges	84	923	5	5	5
25	6	Epl. 6 zusammen	275	3.323	265	1.260	1.275
Öffentliche Einrichtungen, Wirtschaftsförderung							
26	70	Abwasserbeseitigung	735	2.353	2.365	880	1.425
27	72	Abfallbeseitigung	129	12	12	12	12
28	73-79	Übriges	107	87	0	0	0
29	7	Epl. 7 zusammen	971	2.452	2.377	892	1.437
Wirtschaftliche Unternehmen, allg. Grund- und Sondervermögen							

Investitionen und Investitionsförderungsmaßnahmen nach Aufgabenbereichen

lfd. Nr.	Gliederungs-Nr.	Aufgabenbereiche	lfd. Haus- haltsjahr 2025	Planjahr 2026	1.	2.	3.
					Folgejahr		
					2027	2028	2029
1	2	3	4	5	6	7	8
					- 1000 EUR -		
30	80-87	Wirtschaftliche Unternehmen	1.387	1.611	768	323	422
31	88,89	Allgemeines Grund- und Sondervermögen	670	0	0	0	0
32	8	Epl. 8 zusammen	2.057	1.611	768	323	422
33	0-8	Investitionen und Investitions- förderungsmaßnahmen insgesamt	17.953	18.124	9.674	5.090	8.849

*** Ende der Liste "Investitionen und Investitionsförderungsmaßnahmen nach Aufgabenbereichen" ***

Investitionsprogramm zum Finanzplan 2025 bis 2029

Erläuterungen: lfd.: fortld. Kleininvest. => Gesamt=Summe Zahlen in Planungssper. RE 2025 ist vorlfg. // Prio: kann/soll/muss // F/N= Fortsetzg./-Neuinvestition										Planungsperiode Rot = Verpfl.erm. in gleicher Höhe						
Prio	F/N	GL	GRP	M	Bezeichnung	E/A	Gesamt	vorh. Jahre	erw.R E 2025	2026	2027	2028	2029	spät. Jahre	Bemerkung	
M	F	0600	9354		Rathaus: Erwerb Möbel	A	44	24	0	5	5	5	5	0		
M	F	0600	9400		Rathaus: Hochbaumaßnahmen	A	323	34	83	5	200	0	0	0		
M	F	0601	9353		IT: Erwerb Hardware	A	86	17	27	12	10	10	10	0		
		0			Gesamtausgaben	A	452	75	111	22	215	15	15	0		
		0			Gesamteinnahmen	E	0	0	0	0	0	0	0	0		
		0			Aus eigenen Mitteln zu finanzieren		452	75	111	22	215	15	15	0		
S	F	1100	9350		Öff. Sicherheit: Terrorschutz Marienplatz	A	1	0	1	0	0	0	0	0		
		1300	3610	1	FW: Förd. Land für Umrüstung	E	75	0	60	15	0	0	0	0		
M	F	1300	9352	1	FW: Umrüstung Pager - Kosten	A	77	76	1	0	0	0	0	0		
M	F	1300	9600	1	FW: Umrüstung Sirenen - Kosten	A	18	0	0	18	0	0	0	0		
		1301	3610	1	FW Ebe: LF 20 - Zuwendung	E	100	0	100	0	0	0	0	0		
M	F	1301	9351	1	FW Ebe: LF 20 - Beschaffung	A	638	638	-	-	-	-	-	0		
		1301	3610	2	FW Ebe: Einsatzleitwagen - Zuwendung	E	43	0	43	0	0	0	0	0		
M	F	1301	9351	2	FW Ebe: Einsatzleitwagen - Beschaffung	A	176	176	0	0	0	0	0	0		
		1301	3610	3	FW Ebe: Drehleiter - Zuwendung	E	225	0	225	0	0	0	0	0		
M	F	1301	9351	3	FW Ebe: Drehleiter - Beschaffung	A	874	874	0	0	0	0	0	0		
		1301	3450		FW Ebe: Verkauf Fahrzeuge	E	28	28	0	0	0	0	0	0		
M	F	1301	9350		FW Ebe: Erwerb sonst. bewegl. Vermö.	A	0	0	0	0	0	0	0	0		
M	F	1301	9400		FW Ebe: Hochbaumaßnahmen	A	142	38	24	80	0	0	0	0		
M	F	1302	9400	1	FW Obdf: Erweiterung FW-Gerätehaus	A	34	34	0	0	0	0	0	0		
		N	1302	9400	FW Obdf: Hochbaumaßnahmen	A	6	0	0	6	0	0	0	0		
K	F	1302	9601	1	FW Obdf: PV-Anlage	A	0	0	0	0	0	0	0	0		
M	F	1303	9350		FW Egglb.: Erwerb sonst. bewegl. Vermög.	A	2	1	1	0	0	0	0	0		
M	F	1303	9400		FW Egglb.: Hochbaumaßnahmen	A	0	0	0	0	0	0	0	0		
		N	1303	9601	FW Egglb: Err. PV-Anlage mit Speicher	A	21	0	0	21	0	0	0	0		
M	F	1400	9600	1	Katastrophenschutz: Sirenenausbau	A	9	9	0	0	0	0	0	0		
		1			Gesamtausgaben	A	1.999	1.846	27	125	0	0	0	0		
		1			Gesamteinnahmen	E	471	28	428	15	0	0	0	0		
		1			Aus eigenen Mitteln zu finanzieren		1.528	1.818	-401	110	0	0	0	0		
		2110	3610	700	Schule Obdf. Generalsan. Zuw. Land	E	1.685	475	254	619	337	0	0	0		
		2110	3670	700	Schule Obdf. Generalsan. Zusch. Unt.	E	2	2	-	0	0	0	0	0		
M	F	2110	9354	700	Schule Obdf. Möbelerwerb	A	579	189	390	0	0	0	0	0		
M	F	2110	9400	700	Schule Obdf. Generalsanierung	A	8.897	6.081	1.946	870	0	0	0	0		
M	F	2110	9601	700	Schule Obdf. PV-Anlage	A	243	83	148	12	0	0	0	0		
		2150	3402	500	TH Floßmstr. - überzahlte Bauausgaben	E	11	0	11	0	0	0	0	0		
		2150	3610	1	Schule Floßmstr. Aufstockung Zuwendung	E	0	0	0	0	0	0	0	0	noch nicht	
M	F	2150	9400	1	Schule Floßmstr. Aufstockung Kosten	A	12	0	0	12	0	0	0	0	vorerst nur VGV-Verf	
		2150	3400	500	Turnhalle Floßmstr. Schadenersatz	E	1.090	0	545	545	0	0	0	0	vermutet	
		2150	3610	500	Turnhalle Floßmstr. Zuwendg. Land	E	1.385	1.385	-	-	-	-	-	-	- abgeschlossen	
M	F	2150	9400	500	Turnhalle Floßmstr. Baukosten	A	7.727	5.826	501	1.400	0	0	0	0	noch Rep. Dach	
M	F	2150	9601	500	Turnhalle Floßmstr. PV-Anlage	A	70	0	0	0	70	0	0	0		
		2150	3610	503	Digitalisierung Schulen: Zuwendg. Land	E	506	140	312	53	0	0	0	0		
M	F	2150	9350	503	Digitalisierung Schulen: Erw. bew.Verm.	A	1.171	829	65	277	0	0	0	0		
		N	2150	3401	901	ehem. Lehrerwhs: Ersatz Vermö.schäden	E	100	0	0	100	0	0	0	0	Brandvers.
		N	2150	9400	901	ehem. Lehrerwhs. Baumaßnahmen	A	100	0	0	100	0	0	0	0	Brandschaden
M	F	2150	9350		Schule Erwerb bewegl. Vermögen	A	20	19	1	0	0	0	0	0		
M	F	2150	9400		Schule Ebe kleinere Baumaßnahmen	A	5	0	5	0	0	0	0	0		
		2150	3671		GMSE Rückbuchg. SEB	E	39	39	0	0	0	0	0	0		
M	F	2151	9354	900	Schülerbetreuung ext. Räume: Mobiliar	A	63	63	0	0	0	0	0	0		
S	F	2151	9400	900	Schülerbetreuung ext. Räume: Umbaukosten	A	411	411	-	0	0	0	0	0	lfd.	
S	F	2153	9350		Schulmensa Erwerb bewegliches Vermögen	A	0	0	0	0	0	0	0	0	lfd.	
		2			Gesamtausgaben	A	19.297	13.500	3.056	2.671	70	0	0	0		
		2			Gesamteinnahmen	E	4.817	2.041	1.122	1.317	337	0	0	0		
		2			Aus eigenen Mitteln zu finanzieren		14.479	11.458	1.934	1.354	-267	0	0	0		

Investitionsprogramm zum Finanzplan 2025 bis 2029

Erläuterungen: lfd.: fortld. Kleininvest. => Gesamt=Summe Zahlen in Planungsper. RE 2025 ist vorlfg. // Prio: kann/soll/muss // F/N= Fortsetzg./-Neuinvestition										Planungsperiode					
										Rot = Verpfl.erm. in gleicher Höhe					
Prio	F/N	GL	GRP	M	Bezeichnung	E/A	Gesamt	vorh. Jahre	erw.R E 2025	2026	2027	2028	2029	spät. Jahre	Bemerkung
		3211	3610	1	MWU, Neukonz. Ausstellg., Zuwendg. Land	E	99	99	0	0	0	0	0	0	
		3211	3680	1	MWU: Neue Dauerausst. Zuschüsse Sonst.	E	20	0	20	0	0	0	0	0	
M	F	3211	9350	1	MWU, Neukonz. Ausstellg., Kosten	A	847	582	266	0	0	0	0	0	
		3211	3401		MWU, Versich.leistg. Brandschaden	E	1.016	1.016	-	0	0	0	0	0	
		3211	3453		MWU, Rückz. überzahlter Beträge	E	3	3	-	0	0	0	0	0	
K	F	3211	9350		MWU, Erwerb bewegl. Vermö.	A	2	2	0	0	0	0	0	0	lfd.
S	F	3211	9400		MWU, Gebäudesan. nach Brand	A	1.201	1.192	9	0	0	0	0	0	
		3211	Gesamt		Museum Wald und Umwelt E./A		912	658	254	0	0	0	0	0	
S	F	3411	9350		Altes Kino: Erwerb bewegliches Vermögen	A	0	0	0	0	0	0	0	0	lfd.
S	F	3412	9350		Alter Speicher: Erwerb bewegl.Vermögen	A	21	21	0	0	0	0	0	0	lfd.
		3412	9880		Alter Speicher: Inv.zusch. an Eigt.gem.	A	48	0	0	34	14	0	0	0	
		3412	3671		Alter Speicher: Rückb. SEB	E	32	32	0	0	0	0	0	0	
		3414	3610	1	Theaterhof barrierefrei: StbF Land	E	0	0	0	0	0	0	0	0	
		3414	9500	1	Theaterhof barrierefrei: Baukosten	A	0	0	0	0	0	0	0	0	
S	F	3414	9500		Theaterhof: Sonstige Baukosten:	A	15	0	0	15	0	0	0	0	lfd.
		3600	3500		Ausgleichsflächen: Kostenerstattung	E	188	45	0	143	0	0	0	0	lfd.
S	F	3600	9320		Ausgleichsflächen: Erwerb	A	160	0	0	160	0	0	0	0	lfd.
N		3650	3680	1	Ged.st.Opfer NS: Spenden	E	7	0	0	7	0	0	0	0	lfd.
N		3650	9350	1	Ged.st. Opfer NS: Baukosten	A	7	0	0	7	0	0	0	0	lfd.
		3600	Gesamt		Landschaftspflege E./A		160	0							
		3			Gesamtausgaben	A	2.301	1.797	274	216	14	0	0	0	
		3			Gesamteinnahmen	E	1.365	1.195	20	150	0	0	0	0	
		3			Aus eigenen Mitteln zu finanzieren		936	602	254	66	14	0	0	0	
		4390	3671		Familienzentrum: Rückbuchg. SEB	E	8	8	0	0	0	0	0	0	
K	F	4600	9350	903	ber Rat. Projektmittel Jugendl. bewegl. Vermö.	A	0	0	0	0	0	0	0	0	
K	F	4600	9400	903	ber-Rat: Projektmittel Jugendl. Baumaßn.	A	2	0	2	0	0	0	0	0	
		4601	3512		Spielplatzablöse	E	0	0	0	0	0	0	0	0	
S	F	4601	9500		Spiel- und Bolzplätze, Baumaßn.	A	132	8	70	55	0	0	0	0	lfd.
M	F	4641	9354		KiTa Kraxlbaum, Erwerb Möbel	A	45	0	0	45	0	0	0	0	
M	F	4641	9400		KiTa Kraxlbaum, Baumaßnahme	A	93	0	93	0	0	0	0	0	
		4641	9500		KiTa Kraxlbaum, Spielplatzausstattung	A	20	0	0	20	0	0	0	0	
		4642	3610	700	KiTa Oberndorf, San./Erw. - Zuwendg.	E	1.325	270	393	467	195	0	0	0	
M	F	4642	9354	700	KiTa Oberndorf, Erwerb Möbel	A	4	0	4	0	0	0	0	0	
M	F	4642	9400	700	KiTa Oberndorf, San./Erw. - Baukosten	A	5.333	3.670	1.083	580	0	0	0	0	
		4643	3670		KiTa Villa Emilia Ebe., Zuwendg. v. Untermeh	E	40	0	0	0	40	0	0	0	
		4643	3671		KiTa Villa Emilia Ebe., Rückb. SEB	E	13	13	0	0	0	0	0	0	
M	F	4643	9350		KiTa Villa Emila Ebe, bewegl. Vermögen	A	0	0	0	0	0	0	0	0	
S	F	4643	9400		KiTa Villa Emilia Ebe., Baumaßn.	A	37	37	0	0	0	0	0	0	
		4643	9500		KiTa Villa Emilia Ebe., Spielplatzausstattung	A	20	0	0	20	0	0	0	0	
		4643	9601		KiTa Villa Emilia Ebe., Errichtung PV-Anlage	A	65	0	0	0	65	0	0	0	
		4644	3610		KiTa Ringstr. neu - Zuwendg. (nach Interim)	E	3.345	0	0	0	0	0	0	0	3.345
M	F	4644	9354		KiTa Ringstr. neu - Erwerb Möbel	A	100	0	0	0	100	0	0	0	
M	F	4644	9400		KiTa Ringstr. neu - Baukosten	A	12.577	457	320	6.000	5.800	0	0	0	
M	F	4645	9400		KiTa Arche, Baumaßn.	A	184	8	176	0	0	0	0	0	
		4645	9500		KiTa Arche, Spielplatzausstattung	A	80	0	0	80	0	0	0	0	
M	F	4645	9601		KiTa Arche, Errichtung PV-Anlage	A	0	0	0	0	0	0	0	0	
		4646	9350		KiTa Kinderland, Erw. bewegl. Vermögen	A	8	0	0	8	0	0	0	0	
		4649	3610	901	KiTa St. Sebastian, Neubau - Zuwendg FAG	E	3.735	0	0	0	0	500	250	2.985	
M	F	4649	9880	901	KiTa St. Sebastian, Neubau - Inv.zusch.	A	13.273	0	0	0	0	2.400	5.500	5.373	
		4649	3610	904	Waldkinderg. neuer Wagen Zuw. Land	E	73	0	0	73	0	0	0	0	
M	F	4649	9400	904	Waldkinderg. neuer Wagen Kosten	A	165	0	0	165	0	0	0	0	
		464	Gesamt		Kindertagesstätten:		23.472	3.888	1.283	6.378	5.730	1.900	5.250	-957	
		4			Gesamtausgaben	A	32.137	4.179	1.747	6.973	5.965	2.400	5.500	5.373	
		4			Gesamteinnahmen	E	8.540	292	393	540	235	500	250	6.330	
		4			Aus eigenen Mitteln zu finanzieren		23.597	3.888	1.354	6.433	5.730	1.900	5.250	-957	

Investitionsprogramm zum Finanzplan 2025 bis 2029

Erläuterungen: lfd.: fortld. Kleininvest. => Gesamt=Summe Zahlen in Planungsper. RE 2025 ist vorlfg. // Prio: kann/soll/muss // F/N= Fortsetzg./-Neuinvestition										Planungsperiode					
										Rot = Verpfl.erm. in gleicher Höhe					
Prio	F/N	GL	GRP	M	Bezeichnung	E/A	Gesamt	vorh. Jahre	erw.R E 2025	2026	2027	2028	2029	spät. Jahre	Bemerkung
M	F	5500	9820		Inv.kostenzusch. f. DreifachTH an LKR	A	187	187	0	0	0	0	0	0	
		5600	3610	500	Waldsp.p., Neubau Umkleiden, Zusch. Land	E	94	26	0	68	0	0	0	0	
M	F	5600	9350	500	Waldsp.p.: Neubau Umkleiden, bew.Vermö.	A	61	61	0	0	0	0	0	0	
M	F	5600	9500	500	Waldsp.p.: Neubau Umkleiden, Baukosten	A	6.782	6.423	280	79	0	0	0	0	
M	F	5600	9601	500	Waldsp.p.: Neubau Umkleiden, PV-Anlage	A	50	0	0	50	0	0	0	0	
		5600	3600	501	Waldsp.p.: Umrüstg. LED-Flutlicht, Zuw.Bund	E	18	18	0	0	0	0	0	0	
M	F	5600	9500	501	Waldsp.p.: Umrüstg. LED-Flutlicht, Baukosten	A	142	132	10	0	0	0	0	0	
S	F	5600	9350		Waldsp.p.: Erwerb bewegliches Vermögen	A	32	31	1	0	0	0	0	0	
		5600	9400		Waldsp.p. Sonst. Baumaßn. Waldsportpark	A	75	0	75	0	0	0	0	0	
S	F	5600	9500		Waldsp.p.: Tiefbaumaßn. (San. Kunstrasen)	A	450	20	430	0	0	0	0	0	
		5600	Gesamt		Waldsportpark		7.478	6.623	795	61	0	0	0	0	
		5700	9350		Hallenbad Erwerb bewegl. Vermögen	A	3	3	0	0	0	0	0	0	
		5700	3610	502	Hallenbad Sanierung Zuschüsse Land	E	1.200	401	456	0	343	0	0	0	
M	F	5700	9400	502	Hallenbad Sanierung (Bau- u. PIKkosten)	A	11.481	9.679	1.202	600	0	0	0	0	
		5700	9601	502	Hallenbad, Errichtung PV-Anlage	A	86	48	38	0	0	0	0	0	
		5700	Gesamt		Hallenbad		10.367	9.326	784	600	-343	0	0	0	
		5710	3680		Familienbad Klostersee: Spenden	E	32	27	5	0	0	0	0	0	
K	F	5710	9400		Familienbad Klostersee: Erneu.Sprungturm	A	60	56	5	0	0	0	0	0	
		5800	9350		Park- u. Grünanlagen, Ausstattung	A	2	0	0	2	0	0	0	0	lfd.
		5800	3610	1	Umgestaltg. Stadtgarten: StbF Land	E	240	0	0	0	0	120	120	0	
K	F	5800	9500	1	Umgestaltg. Stadtgarten: Baukosten	A	404	4	0	0	0	200	200	0	
		5			Gesamtausgaben	A	19.813	16.643	2.039	731	0	200	200	0	
		5			Gesamteinnahmen	E	1.584	472	461	68	343	120	120	0	
		5			Aus eigenen Mitteln zu finanzieren		18.229	16.171	1.578	663	-343	80	80	0	
		6200	3280		Wohnungsbaudarl./zusch.-Tilgung	E	114	32	16	16	19	15	16	0	
S	F	6200	9880		Wohnungsbauförderung (EOF) an Träger	A	31	31	0	0	0	0	0	0	
M	F	6200	9320	701	Friedenseiche 8: Grundstückserwerb	A	443	29	-19	433	0	0	0	0	
		6200	3400	701	Friedenseiche 8: Grundstücksverkauf	E	4.018	0	0	2.524	0	1.494	0	0	
		6200	9400	701	Friedenseiche 8: Kosten Mehrfam., Reihenh.	A	351	0	0	351	0	0	0	0	
		6200	3400	580	Hörmannsdorf Nord: Grundstücksverk.	E	5.165	2.306	0	0	2.859	0	0	0	
M	F	6200	9320	580	Hörmannsdorf Nord: Vermessg.kosten	A	2	2	0	0	0	0	0	0	
		6200	Gesamt		Wohnungsbauförderung		-8.469	-2.276	-35	-1.756	-2.878	-1.509	-16	0	
S	F	6300	9350		Straßen: Erwerb bewegl. Vermögen	A	0	0	0	0	0	0	0	0	
S	F	6300	9500	2	Barrierefreier Umbau Ampeln Ortszentr.	A	0	0	0	0	0	0	0	0	lfd.
S	F	6300	9500	3	Gehweg Rosenheimer Str. - Kaps: Tiefbau	A	16	16	0	0	0	0	0	0	
		6300	3610	4	Neugest.Dorpl.Obdf.: Zuwendg.v.Land	E	90	0	0	90	0	0	0	0	
		6300	9500	4	Neugest.Dorpl.Obdf.: Tiefbaumaßnahmen	A	150	0	0	150	0	0	0	0	
S	F	6300	9500	514	Sanierung bestehender Straßen	A	41	1	0	25	5	5	5	0	
S	F	6300	9500	533	Bau Geh- u. Radwege: Tiefbau	A	25	0	0	25	0	0	0	0	
		6300	3600	537	Neugestaltung Marienplatz: Städtebauo.	E	0	0	0	0	0	0	0	0	
		6300	3610	537	Neugestaltung Marienplatz: Städtebauo.	E	1.326	0	0	0	150	420	756	0	
S	F	6300	9500	537	Neugestaltung Marienplatz: Tiefbau	A	2.311	101	0	0	250	700	1.260	0	
		6300	3510	580	Hörmannsdorf Nord: Erschl.Beiträge (Ablöse)	E	217	127	0	0	90	0	0	0	
		6300	3610	586	Radweg Hohenlinden: Zuwendg.v.Land	E	16	0	0	16	0	0	0	0	
S	F	6300	9320	586	Radweg Hohenlinden: Grunderwerb	A	31	0	0	31	0	0	0	0	
		6300	3510	701	Friedenseiche 8: Erschl.Beiträge (Ablöse)	E	2.982	0	0	2.363	0	619	0	0	lfd.
S	F	6300	9500	701	Friedenseiche 8: Straßenbau	A	2.729	19	0	2.165	0	545	0	0	lfd.
S	F	6300	9500	900	Sonst. Straßenentwässerungsmaßnahmen	A	0	0	0	0	0	0	0	0	
S	F	6300	9500	901	Straßensanierung Oberflächenbeschichtung	A	83	83	0	0	0	0	0	0	
		6300	3401		Straßen: Ersatz Vermögensschäden	E	9	9	0	0	0	0	0	0	
		6300	3610		Zuwendg.v.Land (Str.ausb.pausch.)	E	476	168	61	62	62	62	62	0	
		6300	3671		Straßen: Rückb. SEB	E	7	7	0	0	0	0	0	0	lfd.
S	F	6300	9320		Grunderwerb für Straßen und Gehwege	A	54	27	7	5	5	5	5	0	
		6300	Gesamt		Straßen		317	-64	-55	-130	-42	154	453	0	

Investitionsprogramm zum Finanzplan 2025 bis 2029

Erläuterungen: lfd.: fortld. Kleininvest. => Gesamt=Summe Zahlen in Planungssper. RE 2025 ist vorlfg. // Prio: kann/soll/muss // F/N= Fortsetzg./-Neuinvestition								Planungsperiode Rot = Verpfl.erm. in gleicher Höhe								
Prio	F/N	GL	GRP	M	Bezeichnung	E/A	Gesamt	vorh. Jahre	erw.R E 2025	2026	2027	2028	2029	spät. Jahre	Bemerkung	
		6700	3520		Straßenbeleuchtung: Kostenerst. d. Dritte	E	0	0	0	0	0	0	0	0	lfd.	
M	F	6700	9500	701	Friedenseiche 8: Straßenbeleuchtung	A	89	0	0	89	0	0	0	0	lfd.	
M	F	6700	9600		Straßenbeleuchtung: Erweiterung	A	65	0	0	50	5	5	5	0	lfd.	
M	F	6750	9350		Straßenreinigung: Erwerb bewegl. Vermögen	A	0	0	0	0	0	0	0	0	0	
M	F	6751	9350		Winterdienst: Erwerb bewegl. Vermögen	A	27	27	0	0	0	0	0	0	0	
		6800	3511		Parkeinrichtungen: Stellplatzablöse	E	110	7	103	0	0	0	0	0	lfd. Zuf. in Rückl.	
S	F	6800	9600		Erwerb von Parkautomaten	A	0	0	0	0	0	0	0	0	0	
S	F	6900	9500		Wasserläufe, Wasserbau: Tiefbau	A	0	0	0	0	0	0	0	0	0	
		6			Gesamtausgaben	A	6.447	336	-12	3.323	265	1.260	1.275	0		
		6			Gesamteinnahmen	E	14.529	2.656	181	5.070	3.180	2.610	833	0		
		6			Aus eigenen Mitteln zu finanzieren		-8.082	-2.320	-193	-1.747	-2.915	-1.350	442	0		
		7000	3500		Kanal: Herstellungsbeiträge	E	1.290	347	243	250	150	150	150	0		
M	F	7001	9400	1	Kläranlage: Ertüchtigung	A	1.350	100	0	500	750	0	0	0	lfd.	
S	F	7001	9400	2	Kläranlage: Erweiterg. Verwaltg.gebäude	A	840	0	0	30	780	30	0	0	lfd.	
		7001	3671		Kläranlage: Rückb. SEB	E	4	4	0	0	0	0	0	0	lfd.	
		7001	3610		Kläranlage: Zuweisg. f. Inv. v. Land	E	15	15	0	0	0	0	0	0	0	
M	F	7001	9350		Kläranlage: bewegl. Vermögen	A	31	17	7	8	0	0	0	0	0	
M	F	7001	9600		Kläranlage: Err. Betriebsanlagen	A	704	65	36	438	165	0	0	0	lfd.	
		7002	3451		Kanäle: Verkauf von Fahrzeugen	E	2	0	2	0	0	0	0	0	0	
		7002	3671		Kanäle: Rückb. SEB	E	8	8	0	0	0	0	0	0	lfd.	
M	F	7002	9500	1	Kanäle: Aufweitg. Kolpingstr.	A	1.520	0	0	0	40	740	740	0	lfd.	
M	F	7002	9500	2	Kanäle: Aufweitg. Ulrich-, Wilder-, Plein.str.	A	1.955	0	0	0	0	30	605	1.320	0	
M	F	7002	9500	3	Kanäle: Augrund/Ringstr.	A	1.108	0	8	550	550	0	0	0	lfd.	
M	F	7002	9500	4	Kanäle: Heinrich-Vogl-Str.	A	0	0	0	0	0	0	0	0	0 ist Unterhalt Gr 5104	
M	F	7002	9500	701	Friedenseiche 8: Kanalbau	A	602	16	0	586	0	0	0	0	lfd.	
M	F	7002	9501	701	Friedenseiche 8: Kanal Hausanschlüsse	A	101	0	0	101	0	0	0	0	lfd.	
M	F	7002	9320		Kanäle: Grundst.erw., DBK	A	3	3	0	0	0	0	0	0	0	
M	F	7002	9350		Kanäle: Erwerb bewegl. Vermö.	A	40	1	9	15	5	5	5	0	0	
M	F	7002	9351		Kanäle: Erwerb Fahrzeuge	A	36	0	36	0	0	0	0	0	0	
M	F	7002	9500		Kanäle: Tiefbaumaßnahmen	A	20	0	0	5	5	5	5	0	0	
M	F	7002	9501		Kanäle: Bau neuer Hausanschlüsse	A	314	74	0	60	60	60	60	0	lfd.	
		7003	9350		Abw.hebewerke: Erwerb bewegl. Vermögen	A	57	0	17	10	10	10	10	0	lfd.	
N		7003	9500		Abw.hebewerke: Tiefbaumaßnahmen	A	50	0	0	50	0	0	0	0	0	
M	F	7004	9500		Regenrückh.: Baumaßn.	A	25	25	0	0	0	0	0	0	0	
		700x	Gesamt		Abwasserbeseitigung		7.438	-73	-132	2.103	2.215	730	1.275	1.320		
S	F	7200	9350		Abfall: Erwerb bewegl. Vermögen	A	102	49	5	12	12	12	12	0	Tonnenerwerb	
M	F	7200	9400		Abfall Bau- und Planungskosten	A	50	0	50	0	0	0	0	0	0	Err. Wertst.inseln
		7500	3451		Friedhöfe: Verkauf von Fahrzeugen	E	0	0	0	0	0	0	0	0	0	
		7500	9351		Friedhöfe: Erwerb von Fahrzeugen	A	0	0	0	0	0	0	0	0	0	
S	F	7501	9350		Alter Friedhof: bewegl. Vermögen	A	4	4	0	0	0	0	0	0	0	
S	F	7502	9350		Neuer Friedhof: bewegl. Vermögen	A	13	3	1	8	0	0	0	0	0	
S	F	7502	9400		Neuer Friedhof: Baumaßnahmen	A	0	0	0	0	0	0	0	0	0	
S	F	7600	9350	902	Bürgerhaus Erwerb bewegl. Vermögen	A	6	6	0	0	0	0	0	0	0	
S	F	7600	9400	902	Bürgerhaus Tiefbau	A	20	20	0	0	0	0	0	0	0	
M	F	7700	9350		Bauhof: Erwerb bewegl. Vermögen	A	28	19	5	4	0	0	0	0	0	
M	F	7700	9351		Bauhof: Erwerb Fahrzeuge	A	13	13	0	0	0	0	0	0	0	
		7700	3450		Bauhof: Verkauf bewegl. Sachen Anlagever.	E	2	2	0	0	0	0	0	0	0	
		7700	3451		Bauhof: Verkauf Hansa (künft. Mietfzg.)	E	29	29	0	0	0	0	0	0	0	
N		7700	9601		Bauhof: Errichtung PV-Anlage	A	47	0	0	47	0	0	0	0	0	
		7710	3451		Gärtnerei: Verkauf Altfahrzeuge	E	12	12	0	0	0	0	0	0	0	
		7710	9340		Stadtgärtnerei Erwerb Software	A	7	0	7	0	0	0	0	0	0	
M	F	7710	9350		Gärtnerei: Erwerb bewegliches Vermögen	A	1	1	0	0	0	0	0	0	0	
M	F	7710	9351		Gärtnerei: Erwerb Fahrzeuge	A	49	49	0	0	0	0	0	0	0	

Investitionsprogramm zum Finanzplan 2025 bis 2029

Erläuterungen: lfd.: fortld. Kleininvest. => Gesamt=Summe Zahlen in Planungsper. RE 2025 ist vorlfg. // Prio: kann/soll/muss // F/N= Fortsetzg./-Neuinvestition										Planungsperiode Rot = Verpfl.erm. in gleicher Höhe					
Prio	F/N	GL	GRP	M	Bezeichnung	E/A	Gesamt	vorh. Jahre	erw.R E 2025	2026	2027	2028	2029	spät. Jahre	Bemerkung
		7930	3600	1	Erweit. Bike&Ride Bahnhof - Zuw. Bund	E	219	175	44	0	0	0	0	0	
		7930	3610	1	Erweit. Bike&Ride Bahnhof - Zuw. Land	E	34	34	0	0	0	0	0	0	
M	F	7930	9600	1	Erweit. Bike&Ride Bahnhof - Baukosten	A	540	540	0	0	0	0	0	0	
		7930	3610	501	Förd. Nahve.: Dyn. Fahrgastinfo. - Zuw. Land	E	13	0	0	13	0	0	0	0	
M	F	7930	9830	501	Förd. Nahve.: Dyn. Fahrgastinfo. - Inv.Zusch.	A	51	0	23	28	0	0	0	0	
		7			Gesamtausgaben	A	9.685	1.004	203	2.452	2.377	892	1.437	1.320	
		7			Gesamteinnahmen	E	1.627	625	289	263	150	150	150	0	
		7			Aus eigenen Mitteln zu finanzieren		8.058	379	-86	2.189	2.227	742	1.287	1.320	
		8100	3270		Eberwerk: Tilgung Darlehen	E	100	100	0	0	0	0	0	0	
		8150	3450		Wasser: Verkauf bewegl. Vermögen	E	2	2	0	0	0	0	0	0	lfd.
		8150	3500		Wasser: Herstellungsbeiträge	E	752	101	199	152	100	100	100	0	
S	F	8150	9350		Wasser: Erwerb bewegl. Vermögen	A	30	17	4	8	0	0	0	0	
S	F	8150	9351		Wasser: Erwerb von Fahrzeugen	A	39	0	39	0	0	0	0	0	
		8150	3610	572	TW-Übergabe Gsprait: Zuweisg. Land	E	548	548	0	0	0	0	0	0	lfd.
		8150	3630	572	TW-Übergabe Gsprait: Erstattg. v. Grafing	E	13	13	0	0	0	0	0	0	lfd.
		8151	3671		Wasser Brunnen etc.: Rückb. SEB	E	42	2	40	0	0	0	0	0	lfd.
M	F	8151	9500	1	Wassergew.: Neue Ltg. Brunnen-Pumpenhs.	A	605	11	6	588	0	0	0	0	lfd.
M	F	8151	9500		Wassergew.: Tiefbaumaßn.	A	94	37	7	51	0	0	0	0	lfd.
M	F	8152	9500	1	Wasservert.: Neubau Ebe-Gsprait	A	1.988	1.563	0	38	387	0	0	0	lfd.
M	F	8152	9500	2	Wasservert.: Laufinger Allee	A	0	0	0	0	0	0	0	0	
M	F	8152	9500	3	Wasservert.: Schulstr. Obdf.	A	0	0	0	0	0	0	0	0	lfd.
M	F	8152	9500	4	Wasservert.: Heinrich-Vogl-Str.	A	483	4	478	0	0	0	0	0	
M	F	8152	9500	5	Wasservert.: Dükerung Haselbach-West.df.	A	300	0	0	21	68	211	0	0	
M	F	8152	9500	6	Wasservert.: Wilder-Flossmann-Pernerstr.	A	396	0	0	0	0	43	353	0	
M	F	8152	9500	7	Wasservert.: Hochriesstr.	A	0	0	0	0	0	0	0	0	
M	F	8152	9500	8	Wasservert.: Ringstr./Augrund	A	269	166	3	100	0	0	0	0	
M	F	8152	9500	9	Wasservert.: Im Tal	A	265	0	0	21	244	0	0	0	
M	F	8152	9500	701	Friedenseiche 8: Wasserleitungsbau	A	209	6	0	203	0	0	0	0	lfd.
M	F	8152	9501	701	Friedenseiche 8: Wasser Hausanschlüsse	A	61	0	0	61	0	0	0	0	lfd.
M	F	8152	9320		Wasservert.: Erwerb Grundst., DBK	A	12	8	1	1	1	1	1	0	
M	F	8152	9500		Wasservert.: Sonst. Maßnahmen	A	0	0	0	0	0	0	0	0	
M	F	8152	9501		Wasservert.: Neue Hausanschlüsse	A	313	41	0	68	68	68	68	0	lfd.
M	F	8153	9350		TW-Übergabe Gsprait: Erwerb bewegl. Verm.	A	21	21	0	0	0	0	0	0	
		815X	Gesamt		Wasserversorgung		3.728	1.210	297	1.008	668	223	322	0	
		8180	3600		Breitbandausb.: allg. Beratg., Zuweisg. Bund	E	100	50	0	50	0	0	0	0	
S	F	8180	9500		Breitbandausbau: Beratung, Planung,NK	A	195	152	18	25	0	0	0	0	
		8180	3600	100	Gigabit-Proj. Gew.park Nord - Zuw. Bund	E	224	0	18	206	0	0	0	0	
M	F	8180	9870	100	Gigabit-Proj. Gew.park Nord - Inv.zusch.	A	400	307	0	93	0	0	0	0	
		8180	3600	101	Breitb.restl.Peripherie: Zuw. Bund	E	2.474	1.379	0	1.095	0	0	0	0	
		8180	3610	101	Breitb.restl.Peripherie: Zuw. Land	E	742	730	0	13	0	0	0	0	
S	F	8180	9870	101	Breitb. restl.Peripherie: Inv.zusch. an TK-Unt.	A	3.091	2.758	0	333	0	0	0	0	
		8181	3610		Mobilfunk: Mast bei Traxl	E	500	0	0	500	0	0	0	0	
S	F	8181	9600		Mobilfunk: Mast bei Traxl	A	668	488	180	0	0	0	0	0	
		818X	Gesamt		Breitbandausbau, Mobilfunk		313	1.545	180	-1.413	0	0	0	0	
S	F	8800	9320		Erwerb bebauter Grundstücke	A	1.052	1.052	0	0	0	0	0	0	
		8803	9400		Whs. Cand.-Hub. 18: Baumaßnahmen	A	0	0	0	0	0	0	0	0	
		8810	3400		Unbeb. Grundstücke: Verkauf Grundstücke	E	585	582	3	0	0	0	0	0	
S	F	8810	9320		Erwerb unbebauter Grundstücke	A	534	529	5	0	0	0	0	0	
		88XX	Gesamt		Grundstücke		1.001	999	2	0	0	0	0	0	
		8			Gesamtausgaben	A	11.024	7.160	741	1.611	768	323	422	0	
		8			Gesamteinnahmen	E	6.083	3.506	261	2.016	100	100	100	0	
		8			Aus eigenen Mitteln zu finanzieren		4.941	3.654	479	-405	668	223	322	0	

Investitionsprogramm zum Finanzplan 2025 bis 2029

Erläuterungen: lfd.: fortld. Kleininvest. => Gesamt=Summe Zahlen in Planungssper. RE 2025 ist vorlfg. // Prio: kann/soll/muss // F/N= Fortsetzg./-/Neuinvestition										Planungsperiode					
										Rot = Verpfl.erm. in gleicher Höhe					
Prio	F/N	GL	GRP	M	Bezeichnung	E/A	Gesamt	vorh. Jahre	erw.R E 2025	2026	2027	2028	2029	spät. Jahre	Bemerkung
Einzelplan 0 - 8 G E S A M T :															
							23.237				9.179	3.186	5.500	5.373	
							23.237				9.179	3.186	5.500	5.373	
							23.237				9.179	3.186	5.500	5.373	
							23.237				9.179	3.186	5.500	5.373	
							23.237				9.179	3.186	5.500	5.373	
							23.237				9.179	3.186	5.500	5.373	
							23.237				9.179	3.186	5.500	5.373	
							23.237				9.179	3.186	5.500	5.373	
							23.237				9.179	3.186	5.500	5.373	
							23.237				9.179	3.186	5.500	5.373	
							23.237				9.179	3.186	5.500	5.373	
							23.237				9.179	3.186	5.500	5.373	
							23.237				9.179	3.186	5.500	5.373	
							23.237				9.179	3.186	5.500	5.373	
							23.237				9.179	3.186	5.500	5.373	
							23.237				9.179	3.186	5.500	5.373	
							23.237				9.179	3.186	5.500	5.373	
							23.237				9.179	3.186	5.500	5.373	
							23.237				9.179	3.186	5.500	5.373	
							23.237				9.179	3.186	5.500	5.373	
							23.237				9.179	3.186	5.500	5.373	
							23.237				9.179	3.186	5.500	5.373	
							23.237				9.179	3.186	5.500	5.373	
							23.237				9.179	3.186	5.500	5.373	
							23.237				9.179	3.186	5.500	5.373	
							23.237				9.179	3.186	5.500	5.373	
							23.237				9.179	3.186	5.500	5.373	
							23.237				9.179	3.186	5.500	5.373	
							23.237				9.179	3.186	5.500	5.373	
							23.237				9.179	3.186	5.500	5.373	
							23.237				9.179	3.186	5.500	5.373	
							23.237				9.179	3.186	5.500	5.373	
							23.237				9.179	3.186	5.500	5.373	
							23.237				9.179	3.186	5.500	5.373	
							23.237				9.179	3.186	5.500	5.373	
							23.237				9.179	3.186	5.500	5.373	
							23.237				9.179	3.186	5.500	5.373	
							23.237				9.179	3.186	5.500	5.373	
							23.237				9.179	3.186	5.500	5.373	
							23.237				9.179	3.186	5.500	5.373	
							23.237				9.179	3.186	5.500	5.373	
							23.237				9.179	3.186	5.500	5.373	
							23.237				9.179	3.186	5.500	5.373	
							23.237				9.179	3.186	5.500	5.373	
							23.237				9.179	3.186	5.500	5.373	
							23.237				9.179	3.186	5.500	5.373	
							23.237				9.179	3.186	5.500	5.373	
							23.237				9.179	3.186	5.500	5.373	
							23.237				9.179	3.186	5.500	5.373	
							23.237				9.179	3.186	5.500	5.373	
							23.237				9.179	3.186	5.500	5.373	
							23.237				9.179	3.186	5.500	5.373	
							23.237				9.179	3.186	5.500	5.373	
							23.237				9.179	3.186	5.500	5.373	
							23.237				9.179	3.186	5.500	5.373	
							23.237				9.179	3.186	5.500	5.373	
							23.237				9.179	3.186	5.500	5.373	
							23.237				9.179	3.186	5.500	5.373	
							23.237				9.179	3.186	5.500	5.373	
							23.237				9.179	3.186	5.500	5.373	
							23.237				9.179	3.186	5.500	5.373	
							23.237				9.179	3.186	5.500	5.373	
							23.237				9.179	3.186	5.500	5.373	
							23.237				9.179	3.186	5.500	5.373	
							23.237				9.179	3.186	5.500	5.373	
							23.237				9.179	3.186	5.500	5.373	
							23.237				9.179	3.186	5.500	5.373	
							23.237				9.179	3.186	5.500	5.373	
							23.237				9.179	3.186	5.500	5.373	
							23.237				9.179	3.186	5.500	5.373	
							23.237				9.179	3.186	5.500	5.373	
							23.237				9.179	3.186	5.500	5.373	
							23.237				9.179	3.186	5.500	5.373	
							23.237				9.179	3.186	5.500	5.373	
							23.237				9.179	3.186	5.500	5.373	
							23.237				9.179	3.186	5.500	5.373	
							23.237				9.179	3.186	5.500	5.373	
							23.237				9.179	3.186	5.500	5.373	
							23.237				9.179	3.186	5.500	5.373	
							23.237				9.179	3.186	5.500	5.373	
							23.237				9.179	3.186	5.500	5.373	
							23.237				9.179	3.186	5.500	5.373	
							23.237				9.179				

Übersicht über die im Finanzplanungszeitraum gültigen Kreditemächtigungen aus den Vorjahren und deren Inanspruchnahmen

	Kredit- ermächtigung lt. HH- Satzung ¹⁾	Vorjahre			nicht in Anspruch genommene, gültige Krediter- mächtigungen aus Vorjahren ³⁾	aktuelles HHJ		Folgejahre			endgültig verfallend nach Ablauf der Gültigkeits- dauer ⁶⁾
		tatsächliche Inanspruchnahme ²⁾				Kredit- ermächtigung insgesamt ⁴⁾	geplante Inanspruch- nahme	geplante Inanspruchnahme			
		HHJ -3	HHJ -2	HHJ -1				HHJ +1	HHJ +2	HHJ +3	
1	2	3	4	5	6	7	8	9	10	11	
2023	16.960.400	11.000.000	0	0	5.960.400	13.195.000	5.960.400				0
2024	13.734.600		6.500.000	0	7.234.600		3.986.400	3.248.200			0
2025	0			0	0		0	0	0		0
2026	0						⁵⁾ 0				
2027	2.266.400						⁵⁾ 2.266.400				
2028	930.800							⁵⁾ 930.800			
2029	6.418.500								⁵⁾ 6.418.500		
Summen:	40.310.700	11.000.000	6.500.000	0	13.195.000		9.946.800	5.514.600	930.800	6.418.500	0

Nachrichtlich:

In den Vorjahren wurden keine Haushaltsreste für Einnahmen aus der Aufnahme von Krediten übertragen.⁷⁾

Erläuterungen:

¹⁾ Festsetzung gemäß jeweiliger Haushaltssatzung bzw. geplante satzungsmäßige Festsetzungen gemäß mittelfristiger Finanzplanung

²⁾ tatsächliche Inanspruchnahme der Kreditemächtigung mit Abschluss eines Kreditvertrages; in welchem Umfang die Kreditemächtigung durch den Abschluss des Kreditvertrages in Anspruch genommen wird, bestimmt sich nach der Höhe des Geldbetrags, den der Kreditgeber nach dem abgeschlossenen Kreditvertrag verpflichtet ist, dem Kreditnehmer zur Verfügung zu stellen (Valuta)

³⁾ = Delta aus Sp. 1 und den Summen der Sp. 2 bis 4

⁴⁾ = Summe aus Kreditemächtigung gemäß Haushaltssatzung für das aktuelle Haushaltsjahr (vgl. Sp. 1) und noch nicht in Anspruch genommenen, gültigen Kreditemächtigungen aus Vorjahren (vgl. Summe aus Sp. 5)

⁵⁾ Sp. 7-10 Plan- und Folgejahre: Die hier eingetragenen Werte müssen mit der Kreditemächtigung gemäß Haushaltssatzung für das aktuelle Haushaltsjahr bzw. den geplanten Festsetzungen gemäß mittelfristiger Finanzplanung (vgl. Sp. 1) übereinstimmen.

⁶⁾ = Delta aus Sp. 1 und den Summen aus Sp. 2 bis 4, 7 und 8 bis 10

⁷⁾ Die Summe der Überträge aus Vorjahren darf grundsätzlich nicht höher als die noch nicht in Anspruch genommenen, gültigen Kreditemächtigungen aus Vorjahren (vgl. Summe aus Sp. 5) sein.

Hinweis:

Mit Gesetz vom 31.07.2023 wurde u.a. Art. 71 Abs.3 GO dergestalt geändert, dass eine Kreditemächtigung nun bis zum Ende des bei ihrem Inkrafttreten laufenden Finanzplanungszeitraums gem. Art. 70 Abs. 1 GO und, wenn die Haushaltssatzung für das erste Jahr nach Ende des Finanzplanungszeitraums nicht rechtzeitig amtlich bekannt gemacht wird, bis zum Erlass dieser Haushaltssatzung gilt.

Bis einschließlich Haushalt 2024 wurde so verfahren, dass die Kreditaufnahme im Haushaltsplan der Kreditemächtigung entsprach.

Ab Haushalt 2025 wird so verfahren, dass zunächst die nicht verbrauchten bzw. abgelaufenen Kreditemächtigungen aus Vorjahren in Anspruch genommen werden und nur wenn diese nicht ausreichen, eine weitere Kreditemächtigung in der Haushaltssatzung ausgeführt wird. Mit dem hier vorliegenden Muster wird die jeweilige Inanspruchnahme dargestellt.